

**max
kuchnie**

Ogólnopolska
sieć studiów
mebli kuchennych

2000 produktów w ofercie!

Katalog
PRODUKTÓW

jesień - zima 2022/23

Kup taniej
W ZESTAWIE!

Kupuj mądrze. Kupuj taniej.

5+1

szósty produkt
za 1 zł

4+1

piąty produkt
z rabatem 70%

3+1

czwarty produkt
z rabatem 50%

Spis treści



Velge **4**



Kernau **6**



Siemens **26**



Samsung **36**



Whirlpool **48**



Beko **60**




Grundig **68**




Amica **74**



Bosch **82**



Candy **94**



Gorenje **96**



Smeg **104**



Faber **106**




Hitachi **108**



Elica **109**




Franke **110**



Pyramis **120**



Blanco **124**



Ciarko Design **126**



Maroka **130**



Signal **130**



Scandimania **130**



Berghoff **131**



Practic **131**



Oświetlenie **132**

Copyright by GT GROUP TOMASZEK sp. z o.o. 2022. Opracowanie graficzne i merytoryczne stanowi własność firmy GT GROUP TOMASZEK sp. z o.o. Kopiowanie oraz wykorzystywanie w jakikolwiek sposób materiałów bez pisemnej zgody GT GROUP TOMASZEK sp. z o.o. jest zabronione. Wszystkie przedstawione produkty, niezależnie od sposobu ich oznaczenia w katalogu, dostępne będą wyłącznie do wyczerpania zapasów magazynowych u sprzedawców. GT GROUP TOMASZEK sp. z o.o. nie odpowiada za dostępność produktów u danego sprzedawcy. Niniejszy materiał nie stanowi oferty handlowej w rozumieniu art. 66 Kodeksu cywilnego. Wygląd niektórych produktów może nieznacznie odbiegać od rzeczywistości.

GT GROUP TOMASZEK sp. z o.o. nie ponosi odpowiedzialności za błędy merytoryczne lub drukarskie. Ceny podane w Katalogu Max Kuchnie jesień/zima 2022/23 są cenami rekomendowanymi i mogą ulec zmianie bez wcześniejszego zawiadomienia. Każdy punkt ma prawo stosować własne ceny. Producenci zastrzegają sobie prawo do zmiany charakterystyki technicznej produktów. Dostępność produktów przedstawionych w katalogu jest uzależniona od dostaw producentów. GT GROUP TOMASZEK sp. z o.o. nie gwarantuje ciągłości dostaw produktów do poszczególnych sprzedawców, ale zapewnia, że dokłada wszelkich starań, aby zapewnić ciągłość tych dostaw. Szczegóły promocji wskazanych w Katalogu znajdują się u sprzedawców.

GT GROUP TOMASZEK sp. z o.o. nie ponosi odpowiedzialności za promocje organizowane przez producentów poszczególnych marek, w tym również za poprawność warunków promocji i linków zamieszczonych w Katalogu.

Stwórz idealny zestaw AGD i kupuj taniej!

Jesienne porządki dobrze zacząć od metamorfozy kuchni.

W Max Kuchnie zestawy AGD od najlepszych marek kupujesz z ekstrarabatami, a im więcej sprzętów wybierasz, tym większa zniżka Ci przysługuje.

Kupuj w zestawie, oszczędzaj czas i pieniądze:

1. Zyskaj gwarantowany rabat na najtańszy produkt
2. Skomponuj idealnie dopasowany zestaw, który wpisze się w styl Twojej kuchni
3. Skompletuj AGD samodzielnie lub zdam się na naszych specjalistów


Z nami stylową kuchnię urządzasz w lepszej cenie!

5+1 szósty produkt
za 1 zł

4+1 piąty produkt
z rabatem 70%

3+1 czwarty produkt
z rabatem 50%






VELGE

— CHOICE FOR LIVING —



5LAT
GWARANCJI


NA WSZYSTKIE OKAPY
MARKI VELGE



Kup okap marki Velge,
a telewizor
Hitachi
otrzymasz za 1 zł*

**max
kuchnie**

*Regulamin promocji na stronie:
sklep.maxkuchnie.pl/promocje-max-kuchnie/velge-kup-okap-i-odbierz-telewizor



Biały
5 899,-

Czarny
5 899,-

Okap kominowy
VCCH 9003.1 W - Biały
VCCH 9003.1 B - Czarny

5 LAT
A < 90 cm > **653** M³/H

Soft ON/OFF Light • Time Control • Anti Grease Filter Alarm • Carbon Filter Alarm • Oświetlenie LED • Sterowanie dotykowe • Głośność 51-68 dB (A) • Pasujące akcesoria: Filtr węglowy VACF 03 • Komin VACH 9003* • Wymiary: 60 (130*) × 90 × 14 cm • Kolor: Inox + Białe szkło / Inox + Czarne szkło

* Opcja dodatkowo płatna



5 LAT
A
< 65 cm >
917 M³/H

4 499,-

Okap kominowy
VCCH 6501.1 W - Biały

Perimeter Extraction • Clean Air 24 H • Time Control • Anti Grease Filter Alarm • Carbon Filter Alarm • Możliwość zamontowania kominu dekoracyjnego • Oświetlenie LED • Sterowanie dotykowe • Głośność 46-63 dB (A) • Pasujące akcesoria: Filtr Long Life VACF 01 LL • Komin VACH 6501* • Wymiary: 90 (125*) × 65 × 35 cm • Kolor: Inox + Białe szkło

* Opcja dodatkowo płatna



5 LAT
A
< 65 cm >
886 M³/H

3 999,-

Okap kominowy
VCCH 6506.1 W - Biały

Slow Motion Opening • Perimeter Extraction • Clean Air 24 H • Soft ON/OFF Light • Time Control • Anti Grease Filter Alarm • Możliwość zamontowania kominu dekoracyjnego • Oświetlenie LED • Sterowanie dotykowe • Głośność 46-63 dB (A) • Long Life Charcoal Filters • Pasujące akcesoria: Filtr Long Life VACF 04 LL • Komin VACH 6506* • Wymiary: 75 (115*) × 65 × 21 (34) cm • Kolor: Inox + Białe szkło

* Opcja dodatkowo płatna



5 LAT
C
< 30 cm >
430 M³/H

4 599,-

Okap wyspowy
VBCH 3114.1 X Island

Perimeter Extraction • Oświetlenie LED • Sterowanie pilotem • Głośność 37-58 dB (A) • Pasujące akcesoria: Filtr węglowy VACF 08 • Wymiary: 150 × 331 cm • Kolor: Stal Inox



5 LAT
A
< 65 cm >
917 M³/H

4 499,-

Okap kominowy
VCCH 6501.1 B - Czarny

Perimeter Extraction • Clean Air 24 H • Time Control • Anti Grease Filter Alarm • Carbon Filter Alarm • Możliwość zamontowania kominu dekoracyjnego • Oświetlenie LED • Sterowanie dotykowe • Głośność 46-63 dB (A) • Pasujące akcesoria: Filtr Long Life VACF 01 LL • Komin VACH 6501* • Wymiary: 90 (125*) × 65 × 35 cm • Kolor: Inox + Czarne szkło

* Opcja dodatkowo płatna



5 LAT
A
< 65 cm >
886 M³/H

4 399,-

Okap kominowy
VCCH 6506.1 B - Czarny

Slow Motion Opening • Perimeter Extraction • Clean Air 24 H • Soft ON/OFF Light • Time Control • Anti Grease Filter Alarm • Możliwość zamontowania kominu dekoracyjnego • Oświetlenie LED • Sterowanie dotykowe • Głośność 46-63 dB (A) • Long Life Charcoal Filters • Pasujące akcesoria: Filtr Long Life VACF 04 LL • Komin VACH 6506* • Wymiary: 75 (115*) × 65 × 21 (34) cm • Kolor: Inox + Czarne szkło

* Opcja dodatkowo płatna



5 LAT
A < 100 x 60 cm > **886** M³/H

4 499,-

Okap sufitowy
VBCH 10012.1 W

Perimeter Extraction • Clean Air 24 H • Time Control • Anti Grease Filter Alarm • Carbon Filter Alarm • Outer Engine • Flexi installation • Oświetlenie LED • Silnik zewnętrzny w komplecie • Sterowanie pilotem • Głośność 58-63 dB (A) • Możliwość instalacji silnika zewnętrznego • Pasujące akcesoria: Filtr węglowy VACF 05 • Wymiary: 24* × 100 × 60 cm • Kolor: Inox + Białe szkło

* Wysokość elementu wymagającego zabudowy w suficie



5 LAT
A < 87 x 51 cm > **886** M³/H

4 499,-

Okap sufitowy
VBCH 87111 X

Perimeter Extraction • Clean Air 24 H • Time Control • Anti Grease Filter Alarm • Carbon Filter Alarm • Możliwość instalacji silnika zewnętrznego • Oświetlenie LED • Silnik zewnętrzny w komplecie • Sterowanie pilotem • Głośność 46-63 dB (A) • Pasujące akcesoria: Filtr węglowy VACF 05 • Wymiary: 24,7* × 87 × 51 cm • Kolor: Inox

* Wysokość elementu wymagającego zabudowy w suficie



5 LAT
A
< 55 cm >
754 M³/H

2 299,-

Okap do zabudowy
VBCH 5510.1 W

Perimeter Extraction • Clean Air 24 H • Time Control • Anti Grease Filter Alarm • Carbon Filter Alarm • Oświetlenie LED • Sterowanie dotykowe • Głośność 48-65 dB (A) • Pasujące akcesoria: Filtr węglowy VACF 06 • Wymiary: 34 × 55 × 29 cm • Kolor: Inox + Białe szkło

Pamiętaj! Zawsze potwierdzaj aktualną cenę na sklep.maxkuchnie.pl oraz w Studiach sieci Max Kuchnie. Zapraszamy na zakupy w Studiach sieci Max Kuchnie oraz na sklep.maxkuchnie.pl

OTWÓRZ SIĘ NA




KERNAU

N O W Y W Y M I A R A G D




Odwiedź Wirtualny Showroom





Bądź wirtuozem w swojej kuchni i skup się na tym, co najważniejsze, czyli tworzeniu swojego kulinarnego dzieła. A o pracę okapu zadba Twój asystent w postaci automatycznego sterowania z poziomu płyty.



B

90 cm

680 M³/H

62 dB(A)

Okap wyspowy
KCH 1090 B Island Kitchen Connect

Sterowanie z poziomu płyty + sterowanie dotykowe • Filtry aluminiowe w kolorze czarnym • Oświetlenie: listwy LED • Wydajność 240-410 m³/h • Tryb turbo 680 m³/h • Głośność 50-62 dB(A) • Tryb turbo 71 dB(A) • Timer • Wyswietlacz czerwony • Opcjonalnie: filtr węglowy TYP 3 × 3 szt. • 4 stopnie pracy wentylatora • Praca jako wyciąg lub pochłaniacz • Wymiary: 75,3-95,3 × 90 × 60,8 cm • Kolor: czarny + czarne szkło

2 499,-



B

39 cm

767 M³/H

60 dB(A)

Okap wyspowy
KCH 0140 B Island Kitchen Connect

Sterowanie z poziomu płyty + sterowanie przyciskami Soft Touch • Wydajność 292-537 m³/h • Tryb turbo 767 m³/h • Głośność 46-60 dB(A) • Tryb turbo 66 dB(A) • Oświetlenie LED • Szczeliny system zasyssania oparów • Timer • Opcjonalnie: filtr węglowy TYP 6 × 1 szt. • 4 stopnie pracy wentylatora • Praca jako wyciąg lub pochłaniacz • Wymiary: 95,8-118,8 × 38 × 38 cm • Kolor: czarny

2 699,-



KBH 0861 B
999,-

KBH 0891 B
1 349,-

B

64 dB(A)

60 cm

90 cm

640 M³/H

660 M³/H

Okap do zabudowy
KBH 0861 B Kitchen Connect
KBH 0891 B Kitchen Connect

Sterowanie z poziomu płyty + sterowanie przyciskami Soft Touch • Wydajność 225-360/240-425 m³/h • Tryb turbo 640/660 m³/h • Głośność 51-64 dB(A) • Tryb turbo 70 dB(A) • Oświetlenie: listwy LED • Szczeliny system zasyssania oparów • Timer • Opcjonalnie: filtr węglowy TYP 17 × 1 szt./15 × 2 szt. • 4 stopnie pracy wentylatora • Praca jako wyciąg lub pochłaniacz • Wymiary: 26,8 × 59,8/90 × 29 cm • Kolor: czarny + czarne szkło



B

38 cm

705 M³/H

63 dB(A)

Okap kominowy
KCH 0140 B Kitchen Connect

Sterowanie z poziomu płyty + sterowanie przyciskami Soft Touch • Wydajność 282-520 m³/h • Tryb turbo 705 m³/h • Głośność 46-63 dB(A) • Tryb turbo 68 dB(A) • Opcjonalnie: filtr węglowy TYP 6 × 1 szt. • 4 stopnie pracy wentylatora • Filtry aluminiowe • Oświetlenie LED • Szczeliny system zasyssania oparów • Timer • Praca jako wyciąg lub pochłaniacz • Wymiary: 80 × 39 × 50 cm • Kolor: czarny

1 899,-



B

62 dB(A)

60 cm

90 cm

675 M³/H

680 M³/H

Okap kominowy
KCH 0961 B Kitchen Connect
KCH 0991 B Kitchen Connect

Sterowanie z poziomu płyty + sterowanie dotykowe • Wydajność 235-400/240-420 m³/h • Tryb turbo 675/680 m³/h • Głośność 50-61/51-62 dB(A) • Tryb turbo 70/71 dB(A) • Filtry aluminiowe w kolorze czarnym • Oświetlenie: listwa LED • Timer • Wyswietlacz czerwony • Opcjonalnie: filtr węglowy TYP 3 × 2 szt. / 3 szt. • 4 stopnie pracy wentylatora • Praca jako wyciąg lub pochłaniacz • Wymiary: 79-101 × 60/90 × 40,2 cm • Kolor: czarny + czarne szkło

1 599,-



C

60 cm

420 M³/H

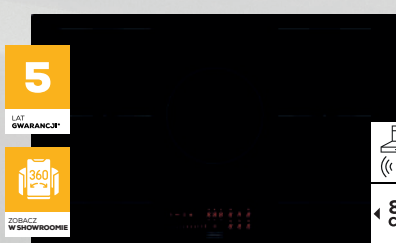
66 dB(A)

Okap do zabudowy
KBH 0661 B Kitchen Connect

Sterowanie z poziomu płyty + sterowanie przyciskami Soft Touch • Wydajność 165-420 m³/h • Głośność 49-66 dB(A) • Filtr aluminiowy w kolorze czarnym • Oświetlenie LED • Timer • Opcjonalnie: filtr węglowy TYP 17 × 1 szt. • 3 stopnie pracy wentylatora • Praca jako wyciąg lub pochłaniacz • Wymiary: 24,5 × 59,8 × 29 cm • Kolor: czarny

769,-

5



5

BOOSTER

9+2 POZIOMÓW MOCY

82 cm


SZLIFOWANE KRAWĘDZIE

Płyta indukcyjna
KIH 7534-5B BL Kitchen Connect

3 tryby pracy Kitchen Connect • Dotykowe sterowanie okapem • Sterowanie typu Slider • Bluetooth • Funkcja Stop&Go • 2 pola Bridge • Funkcja Automatic Pot Detection • 5 pól Booster • Szlifowane krawędzie, typ C – możliwość montażu na równi z blatem • Czarna powłoka Black Undercoat • Temperatura automatyczna 70°C • Poziomy mocy: 9 + 2 (Booster/Keep Warm) • Timer • Auto Power • Blokada rodzicielska • Pozycja Stand By • 5 wskaźników ciepła resztkowego • Moc 10,4 kW • Wymiary: 82 × 52 cm • Kolor: czarny

3 499,-

5



4

BOOSTER

9+2 POZIOMÓW MOCY

59 cm

SZLIFOWANE KRAWĘDZIE

Płyta indukcyjna
KIH 6435-4B BL Kitchen Connect

3 tryby pracy Kitchen Connect • Dotykowe sterowanie okapem • Sterowanie typu Slider • Bluetooth • Funkcja Stop&Go • 2 pola Bridge • Funkcja Automatic Pot Detection • 4 pola Booster • Szlifowane krawędzie, typ C – możliwość montażu na równi z blatem • Czarna powłoka Black Undercoat • Temperatura automatyczna 70°C • Poziomy mocy: 9 + 2 (Booster/Keep Warm) • Timer • Auto Power • Blokada rodzicielska • Pozycja Stand By • 4 wskaźniki ciepła resztkowego • Moc 7,4 kW • Wymiary: 59 × 52 cm • Kolor: czarny

2 449,-

5



4

BOOSTER

9+2 POZIOMÓW MOCY

59 cm

SZLIFOWANE KRAWĘDZIE

Płyta indukcyjna
KIH 6413-4B BL Kitchen Connect


3 tryby pracy Kitchen Connect • Dotykowe sterowanie okapem • Sterowanie typu Slider • Bluetooth • Funkcja Stop&Go • Pole Bridge • Funkcja Automatic Pot Detection • 4 pola Booster • Szlifowane krawędzie, typ C – możliwość montażu na równi z blatem • Czarna powłoka Black Undercoat • Temperatura automatyczna 70°C • Poziomy mocy: 9 + 2 (Booster/Keep Warm) • Timer • Auto Power • Blokada rodzicielska • Pozycja Stand By • 4 wskaźniki ciepła resztkowego • Moc 7,4 kW • Wymiary: 59 × 52 cm • Kolor: czarny

2 199,-



POZNAJ MOC MOŻLIWOŚCI MAŁEJ KUCHNI W ROZMIARZE

← 45 cm →



✓ POLECAMY

5
LAT
GWARANCJI*



47L

45 cm

9
FUNKCJI

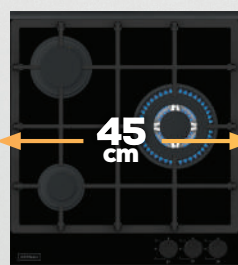


A LED

Piekarnik
KBO 0946 PT B
Czyszczenie parowe • Prowadnica teleskopowa • Wyświetlacz LED • Sterowanie mechaniczne • Pojemność 47 l • 9 funkcji • Chowane pokręta Push Push • Drabinki boczne • Emalia łatwa w czyszczeniu Perfect Clean • Timer elektroniczny • Termoobieg 3D • Chłodzenie obudowy • 3 szyby w drzwiach • Blokada rodzicielska • Moc 1,9 kW • Wymiary: 59,5 × 45 × 56,5 cm • Kolor: czarny

1 699,-

5
LAT
GWARANCJI*



TURBO

45 cm



Płyta gazowa
KGH 4346 T CI B
Palnik turbo 3,5 kW • Ruszty żeliwne • Sterowanie z frontu • 3 palniki • Zapalarka automatyczna • Zabezpieczenie przeciw wypływowi gazu • Wymiary: 10,7 × 44 × 52 cm • Kolor: czarne szkło

859,-



ODKRYJ WSZYSTKIE ZALETY LINII 45 CM

✓ POLECAMY

5
LAT
GWARANCJI*



47L

45 cm

9
FUNKCJI




A LED

Piekarnik
KBO 0946 SK B
Czyszczenie parowe • Wyświetlacz LED • Sterowanie mechaniczne • Pojemność 47 l • 9 funkcji • Zewnętrzne pokręta • Drabinki boczne • Emalia łatwa w czyszczeniu Perfect Clean • Timer elektroniczny • Termoobieg 3D • Chłodzenie obudowy • 3 szyby w drzwiach • Blokada rodzicielska • Moc 1,9 kW • Wymiary: 59,5 × 45 × 56,5 cm • Kolor: czarny

1 399,-

5
LAT
GWARANCJI*

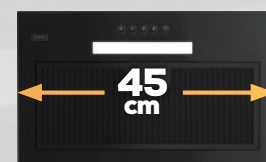


45 cm



Płyta gazowa
KGH 4346 B
Sterowanie z frontu • 3 palniki • Ruszty stalowe • Zapalarka automatyczna • Zabezpieczenie przeciw wypływowi gazu • Wymiary: 10,7 × 44 × 52 cm • Kolor: czarny mat

529,-



45 cm

305
M³/H

64
dB(A)

C

GLASS

Okap do zabudowy
KBH 0145 B Glass
Oświetlenie: listwa LED • Filtr aluminiowy w kolorze czarnym • Sterowanie przyciskami Push Push • Wydajność 190-305 m³/h • Głośność 52-64 dB(A) • Kolor: czarne szkło • Opcjonalnie: filtr węglowy TYP 14 × 2 szt. • 3 stopnie pracy wentylatora • Praca jako pochłaniacz lub wyciąg • Wymiary: 16 × 44,6 × 28,5 cm

559,-

NOWOŚĆ



1 999,-

Piekarnik
**KBO 1280 TC Gun Metal /
KBO 1280 TC Copper**

Funkcja Boost • Czyszczenie parowe • Sterowanie dotykowe • Prowadnica teleskopowa • Wyświetlacz LED • Pojemność 60 l • 12 funkcji • Drabinki boczne • Emalia łatwa w czyszczeniu Perfect Clean • Timer elektroniczny • Termoobieg 3D • Chłodzenie obudowy • 3 szyby w drzwiach • Blokada rodzicielska • Wkłady katalityczne • Moc 3,1 kW • Wymiary: 59,5 × 59,5 × 58,7 cm • Kolor: czarne szkło + gun metal / czarne szkło + copper



POLECAMY



Piekarnik
KBO 1076 P S PT B

Funkcja pyrolizy • Prowadnica teleskopowa • Chowane podświetlane pokręta Push Push • Zawiasy Soft Close • Programator dotykowy • Wyświetlacz LED • Sterowanie mechaniczne • Pojemność 77 l • 11 funkcji • Drabinki boczne • Emalia łatwa w czyszczeniu Perfect Clean • Timer elektroniczny • Termoobieg 3D • Chłodzenie obudowy • 4 szyby w drzwiach • Blokada rodzicielska • Wkłady katalityczne • Moc 3,6 kW • Wymiary: 59,5 × 59,5 × 57 cm • Kolor: czarne szkło

2 299,-

POLECAMY



Piekarnik
KBO 1077 S PT B

Funkcja pary • Prowadnica teleskopowa • Chowane podświetlane pokręta Push Push • Zawiasy Soft Close • Programator dotykowy • Wyświetlacz LED • Programy Auto • Sterowanie mechaniczne • Pojemność 77 l • 11 funkcji • Drabinki boczne • Emalia łatwa w czyszczeniu Perfect Clean • Timer elektroniczny • Termoobieg 3D • Chłodzenie obudowy • 3 szyby w drzwiach • Blokada rodzicielska • Wkłady katalityczne • Moc 3,6 kW • Wymiary: 59,5 × 59,5 × 57,5 cm • Kolor: czarne szkło

1 899,-



DOTYKOWY
**PANEL
STEROWANIA**

ODKRYJ INTUICYJNE, W PEŁNI DOTYKOWE
STEROWANIE PIEKARNIKIEM. WYGODNIEJSZE
NIŻ KIEDYKOLWIEK.

POLECAMY



Piekarnik
KBO 1076 S PT B

Prowadnice teleskopowe • Chowane podświetlane pokręta Push Push • Zawiasy Soft Close • Programator dotykowy • Wyświetlacz LED • Sterowanie mechaniczne • Pojemność 77 l • 11 funkcji • Drabinki boczne • Emalia łatwa w czyszczeniu Perfect Clean • Timer elektroniczny • Termoobieg 3D • Chłodzenie obudowy • 3 szyby w drzwiach • Blokada rodzicielska • Wkłady katalityczne • Moc 3,6 kW • Wymiary: 59,5 × 59,5 × 57 cm • Kolor: czarne szkło

1 749,-


POLECAMY



Piekarnik
KBO 1076 S PT X

Prowadnice teleskopowe • Chowane pokręta Push Push • Zawiasy Soft Close • Programator dotykowy • Wyświetlacz LED • Sterowanie mechaniczne • Pojemność 77 l • 11 funkcji • Drabinki boczne • Emalia łatwa w czyszczeniu Perfect Clean • Timer elektroniczny • Termoobieg 3D • Chłodzenie obudowy • 3 szyby w drzwiach • Blokada rodzicielska • Wkłady katalityczne • Moc 3,6 kW • Wymiary: 59,5 × 59,5 × 57 cm • Kolor: czarne szkło + inox
Produkt dostępny do wyczerpania zapasów.

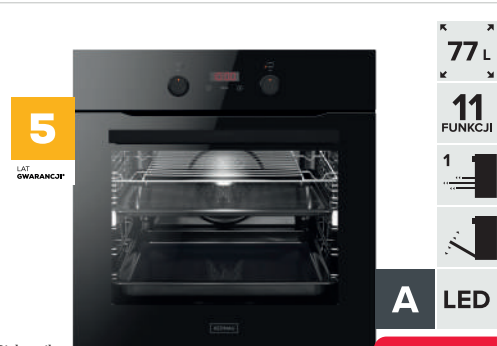
1 649,-



Piekarnik
KBO 1076 S PT W

Prowadnice teleskopowe • Chowane pokręta Push Push • Zawiasy Soft Close • Programator dotykowy • Wyświetlacz LED • Sterowanie mechaniczne • Pojemność 77 l • 11 funkcji • Drabinki boczne • Emalia łatwa w czyszczeniu Perfect Clean • Timer elektroniczny • Termoobieg 3D • Chłodzenie obudowy • 3 szyby w drzwiach • Blokada rodzicielska • Wkłady katalityczne • Moc 3,6 kW • Wymiary: 59,5 × 59,5 × 57 cm • Kolor: białe szkło
Produkt dostępny do wyczerpania zapasów.

1 749,-



Piekarnik
KBO 1075 S PT B

Prowadnica teleskopowa • Zawiasy Soft Close • Programator dotykowy • Wyświetlacz LED • Chowane pokręta Push Push • Sterowanie mechaniczne • Pojemność 77 l • 11 funkcji • Drabinki boczne • Emalia łatwa w czyszczeniu Perfect Clean • Timer elektroniczny • Termoobieg 3D • Chłodzenie obudowy • 3 szyby w drzwiach • Blokada rodzicielska • Moc 3,6 kW • Wymiary: 59,5 × 59,5 × 57 cm • Kolor: czarne szkło

1 599,-

POLECAMY



Piekarnik
KBO 1074.1 PT X / KBO 1074.1 PT B

Prowadnica teleskopowa • Programator dotykowy • Wyświetlacz LED • Chowane pokręta Push Push • Sterowanie mechaniczne • Pojemność 77 l • 11 funkcji • Drabinki boczne • Emalia łatwa w czyszczeniu Perfect Clean • Timer elektroniczny • Termoobieg 3D • Chłodzenie obudowy • 3 szyby w drzwiach • Blokada rodzicielska • Wkłady katalityczne • Moc 3,6 kW • Wymiary: 59,5 × 59,5 × 57 cm • Kolor: czarne szkło + inox / czarne szkło


1 499,-



Piekarnik
KBO 1067.1 SK X / KBO 1067.1 SK B

Prowadnica teleskopowa • Wyświetlacz LED • Sterowanie mechaniczne • Pojemność 66 l • 10 funkcji • Zewnętrzne pokręta • Drabinki boczne • Emalia łatwa w czyszczeniu Perfect Clean • Timer elektroniczny • Termoobieg 3D • Chłodzenie obudowy • 3 szyby w drzwiach • Blokada rodzicielska • Moc 3,1 kW • Wymiary: 59,5 × 59,5 × 57,5 cm • Kolor: inox panel + czarne szkło / czarny stalowy panel + czarne szkło


1 249,-



Kuchenka mikrofalowa

KMO 254 G B


Funkcja Time Defrost • Funkcja Quick Start • Grill kwarcowy • Funkcja Weight Defrost • Szklany front • Sterowanie dotykowe • Pojemność 25 l • 8 programów Auto • 5 poziomów mocy • Wyświetlacz czerwony • Moc grilla 1000 W • Moc mikrofal 900 W • Timer • Zegar cyfrowy • Podgrzewanie wieloetapowe • Opóźniony start • Wnętrze: stal nierdzewna • Wymiary: 38,8 × 59,4 × 41 cm • Kolor: czarne szkło

1 399,-

Płyta indukcyjna

KIH 7432-2B


Funkcja Stop&Go • Funkcja Bridge • Powłoka Black Undercoat • 2 pola Booster • Sterowanie Slider × 4 • Szlifowane krawędzie, typ C – możliwość montażu na równi z blatem • Poziomy mocy: 9 + 2 (Booster / Keep Warm) • Timer • Keep Warm • Auto Power • Blokada rodzicielska • Pozycja Stand By • 4 wskaźniki ciepła resztkowego • Moc 7,1 kW • Wymiary: 78 × 52 cm • Kolor: czarny

2 249,-

Płyta indukcyjna

KIH 6433-4B


Funkcja Stop&Go • Funkcja Double Booster • Pole Bridge • Powłoka Black Undercoat • Szlifowane krawędzie, typ C – możliwość zabudowy na równi z blatem • Temperatura automatyczna 70°C • Sterowanie Slider • 4 pola Booster • Poziomy mocy: 9 + 3 (Booster / Double Booster / Keep Warm) • Timer • Keep Warm • Funkcja Auto Power • Funkcja Auto Stop • Blokada rodzicielska • Pozycja Stand By • 4 wskaźniki ciepła resztkowego • Powłoka Anti Touch • Moc 7,4 kW • Wymiary: 59 × 52 cm • Kolor: czarny

1 999,-

Kuchenka mikrofalowa

KMO 2031 G B

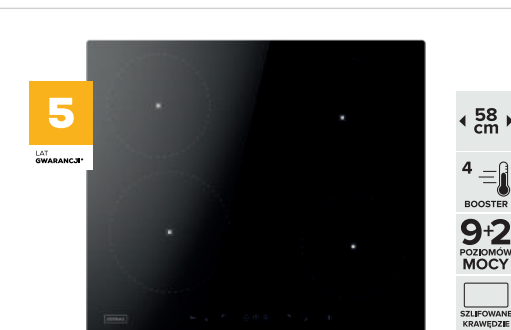
Funkcja Time Defrost • Funkcja Weight Defrost • Funkcja Quick Start • Grill kwarcowy • Sterowanie: Dotykowe + Pokrętko • Pojemność 20 l • 8 programów Auto • 5 poziomów mocy • Wyświetlacz czerwony • Moc grilla 1000 W • Moc mikrofal 800 W • Timer • Zegar cyfrowy • Podgrzewanie wieloetapowe • Opóźniony start • Wnętrze: Stal nierdzewna • Wymiary: 38,5 × 59,5 × 32 cm • Kolor: czarne szkło

1 249,-

Płyta indukcyjna

KIH 6425-4B

Funkcja Stop&Go • Funkcja Automatic Bridge • Pole Bridge • Funkcja Automatic Pot Detection • Temperatury automatyczne • Szlifowane krawędzie, typ C – możliwość zabudowy na równi z blatem • Sterowanie Slider • 4 pola Booster • Poziomy mocy: 9 + 2 (Booster / Keep Warm) • Timer • Funkcja Auto Power • Funkcja Keep Warm • Funkcja Auto Stop • Pozycja Stand By • Blokada rodzicielska • 4 wskaźniki ciepła resztkowego • Moc 7,4 kW • Wymiary: 57,6 × 51,8 cm • Kolor: czarny

1 599,-

Płyta indukcyjna

KIH 6415-4B

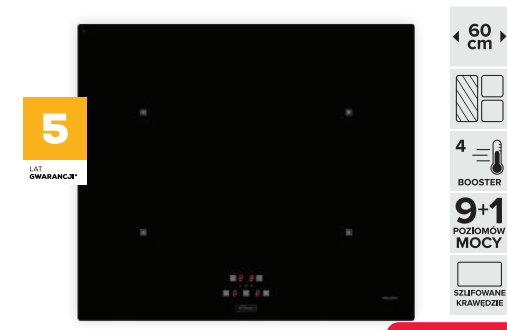
Funkcja Automatic Pot Detection • Temperatury automatyczne • Szlifowane krawędzie, typ C – możliwość zabudowy na równi z blatem • Sterowanie dotykowe • 4 pola Booster • Poziomy mocy: 9 + 2 (Booster / Keep Warm) • Timer • Funkcja Auto Power • Funkcja Keep Warm • Funkcja Auto Stop • Pozycja Stand By • Blokada rodzicielska • 4 wskaźniki ciepła resztkowego • Moc 7,4 kW • Wymiary: 57,6 × 51,8 cm • Kolor: czarny

1 299,-

Kuchenka mikrofalowa

KMO 254 G W

Funkcja Time Defrost • Funkcja Quick Start • Grill kwarcowy • Funkcja Weight Defrost • Szklany front • Sterowanie dotykowe • Pojemność 25 l • 8 programów Auto • 5 poziomów mocy • Wyświetlacz czerwony • Moc grilla 1000 W • Moc mikrofal 900 W • Timer • Zegar cyfrowy • Podgrzewanie wieloetapowe • Opóźniony start • Wnętrze: stal nierdzewna • Wymiary: 38,8 × 59,4 × 41 cm • Kolor: białe szkło

1 399,-

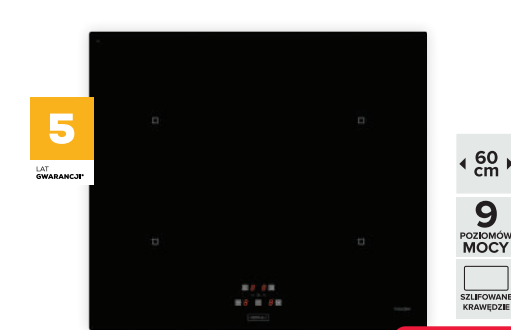
Płyta indukcyjna

KIH 64-4B

Pole Bridge • Czarna powłoka Black Undercoat • Szlifowane krawędzie typ C – możliwość montażu na równi z blatem • Sterowanie dotykowe • 4 pola Booster • Poziomy mocy: 9 + 1 Booster • Timer • Funkcja Auto Stop • Pozycja Stand By • Auto Power • Blokada rodzicielska • 4 wskaźniki ciepła resztkowego • Moc: 7,4 kW • Wymiary: 59 × 52 cm • Kolor: czarny

1 229,-

Produkt dostępny do wyczerpania zapasów.



Płyta indukcyjna

KIH 642

Czarna powłoka Black Undercoat • Szlifowane krawędzie typ C – możliwość montażu na równi z blatem • Sterowanie dotykowe • Poziomy mocy: 9 • Timer • Funkcja Auto Stop • Pozycja Stand By • Auto Power • Blokada rodzicielska • 4 wskaźniki ciepła resztkowego • Moc: 5,6 kW • Wymiary: 59 × 52 cm • Kolor: czarny

999,-

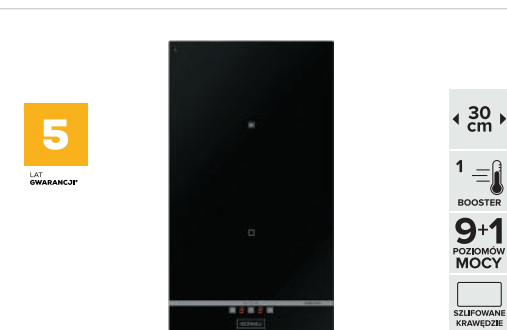
Produkt dostępny do wyczerpania zapasów.



Kuchenka mikrofalowa

KMO 203 G X

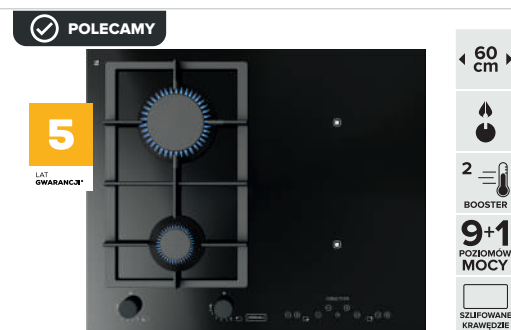
Funkcja Time Defrost • Funkcja Weight Defrost • Funkcja Quick Start • Grill rurkowy • Sterowanie: Przyciski Soft Touch + pokrętko • Pojemność 20 l • 8 programów Auto • 5 poziomów mocy • Wyświetlacz czerwony • Moc grilla 1000 W • Moc mikrofal 800 W • Timer • Podgrzewanie wieloetapowe • Opóźniony start • Wnętrze: Stal nierdzewna • Wymiary: 38,2 × 59,5 × 34,5 cm • Kolor: inox + szkło

999,-

Płyta indukcyjna

KIH 3211-1B

Szlifowane krawędzie, typ C – możliwość zabudowy na równi z blatem • Powłoka Black Undercoat • Sterowanie dotykowe • 1 pole Booster • Poziomy mocy: 9 + 1 Booster • Timer • Funkcja Auto Power • Funkcja Auto Stop • Blokada rodzicielska • Pozycja Stand By • 2 wskaźniki ciepła resztkowego • Powłoka Anti Touch • Moc 3,4 kW • Wymiary: 31 × 52 cm • Kolor: czarny

999,-

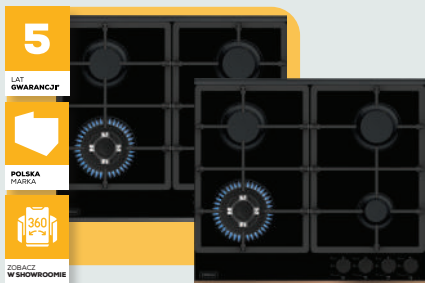
Płyta indukcyjno-gazowa

KIH 6422 CI B

Płyta indukcyjna: Szlifowane krawędzie typ C – możliwość zabudowy na równi z blatem • Sterowanie dotykowe • 2 pola Booster • Poziomy mocy: 9 + 1 Booster • Timer • Funkcja Auto Power • Blokada rodzicielska • 2 wskaźniki ciepła resztkowego • Przyłączenie do instalacji 230 V
Płyta gazowa: Ruszty żeliwne • Sterowanie z frontu • 2 palniki • Zapalarka automatyczna • Zabezpieczenie przeciw wypływowi gazu • Wymiary: 60 × 50,5 cm • Kolor: czarne szkło

2 299,-

NOWOŚĆ POLECAMY




5 LAT GWARANCJI
POLSKA MARKA
ZOBACZ W SHOWROOMIE

Płyty gazowe
KGH 6464 Gun Metal / Copper
Palnik turbo 2,5 kW • Ruszty żeliwne • Sterowanie z frontu • 4 palniki • Zapalarka automatyczna • Zabezpieczenie przeciw wyciekowi gazu • Wymiary: 6 × 59 × 52 cm • Kolor: czarne szkło + gun metal / czarne szkło + copper

999,-

POLECAMY



5 LAT GWARANCJI
POLSKA MARKA

Płyta gazowa
KGH 7534 T CI B Step Flame
KGH 6434 T CI B Step Flame
Step Flame – 9 poziomów mocy • Palniki Turbo 4 kW • Ruszty żeliwne • 5 palników/4 palniki • Zapalarka automatyczna • Zabezpieczenie przeciw wyciekowi gazu • Wymiary: 70 × 51 cm / 60 × 51 cm • Kolor: czarne szkło

1 249,-

60 cm
70 cm
TURBO



STEP FLAME
ZYSKAJ PEŁNĄ KONTROLĘ W KUCHNI ZA SPRAWĄ PRECYZYJNEGO POKRĘTŁA Z 9 POZIOMAMI MOCY.

POLECAMY



5 LAT GWARANCJI

Płyta gazowa
KGH 7522 TCI X Flat
Flat Design – montaż na równi z blatem • Palnik Turbo 3,8 kW • Ruszty żeliwne • Sterowanie z frontu • 5 palników • Zapalarka automatyczna • Zabezpieczenie przeciw wyciekowi gazu • Wymiary: 65 × 74,6 × 50,8 cm • Kolor: inox

1 499,-

75 cm
TURBO

POLECAMY



5 LAT GWARANCJI

Płyta gazowa
KGH 6422 TCI X Flat
Flat Design – montaż na równi z blatem • Palnik Turbo 3,5 kW • Ruszty żeliwne • Sterowanie z frontu • 4 palniki • Zapalarka automatyczna • Zabezpieczenie przeciw wyciekowi gazu • Wymiary: 7 × 59 × 50,8 cm • Kolor: inox

1 199,-

60 cm
TURBO

OFERTA SPECJALNA POLECAMY



5 LAT GWARANCJI

Płyta gazowa
KGH 7511 TCI X
5 palników • Palnik Turbo 3,8 kW • Ruszty żeliwne • Sterowanie z frontu • Zapalarka automatyczna • Zabezpieczenie przeciw wyciekowi gazu • Wymiary: 51 × 68 × 51 cm • Kolor: Inox

1 049,-

70 cm
TURBO

POLECAMY




5 LAT GWARANCJI

Płyta gazowa
KGH 7533 TCI B
Palnik Turbo 3,8 kW • Ruszty żeliwne • Sterowanie z frontu • 5 palników • Zapalarka automatyczna • Zabezpieczenie przeciw wyciekowi gazu • Wymiary: 75 × 52 cm • Kolor: czarne szkło

1 199,-

75 cm
TURBO

POLECAMY



5 LAT GWARANCJI

Płyta gazowa
KGH 6433 CI B
Ruszty żeliwne • Sterowanie z frontu 4 palniki • Zapalarka automatyczna • Zabezpieczenie przeciw wyciekowi gazu • Wymiary: 59 × 52 cm • Kolor: czarne szkło

899,-

59 cm

POLECAMY



5 LAT GWARANCJI

Płyta gazowa
KGH 3233 CI B
Ruszty żeliwne • Sterowanie z frontu • 2 palniki • Zapalarka automatyczna • Zabezpieczenie przeciw wyciekowi gazu • Wymiary: 32 × 52 cm • Kolor: czarne szkło

599,-

32 cm



5 LAT GWARANCJI
POLSKA MARKA

Płyta gazowa
KGH 6431 T CI B
Palnik turbo 3,8 kW • Ruszty żeliwne • Sterowanie z frontu • 4 palniki • Zapalarka automatyczna • Zabezpieczenie przeciw wyciekowi gazu • Wymiary: 61 × 51 cm • Kolor: czarne szkło

1 049,-

61 cm
TURBO



5 LAT GWARANCJI
POLSKA MARKA

Płyta gazowa
KGH 6431 T CI X
Palnik Turbo 3,8 kW • Ruszty żeliwne • Sterowanie z frontu • 4 palniki • Zapalarka automatyczna • Zabezpieczenie przeciw wyciekowi gazu • Wymiary: 61 × 51 cm • Kolor: inox

949,-

61 cm
TURBO




5 LAT GWARANCJI
POLSKA MARKA

Płyta gazowa
KGH 6431 CI B
Ruszty żeliwne • Sterowanie z frontu • 4 palniki • Zapalarka automatyczna • Zabezpieczenie przeciw wyciekowi gazu • Wymiary: 61 × 51 cm • Kolor: czarne szkło

999,-

61 cm


☆ OFERTA SPECJALNA



5 LAT GWARANCJA*

Płyta gazowa KGH 6422 CI X
 Ruszty żeliwne • Sterowanie z frontu • 4 palniki • Zapalarka automatyczna
 • Zabezpieczenie przeciw wypływowi gazu • Wymiary: 4,4 × 58 × 51 cm
 • Kolor: inox

599,-



Płyta gazowa KGH 6482 X
 Sterowanie z boku • 4 palniki • Ruszty stalowe • Zapalarka automatyczna
 • Zabezpieczenie przeciw wypływowi gazu • Wymiary: 4,4 × 58 × 51 cm
 • Kolor: inox

459,-



5 LAT GWARANCJA*

Płyta gazowa KGH 3211 X
 Sterowanie z frontu • 2 palniki • Ruszty stalowe • Zapalarka automatyczna • Za-
 bezpieczenie przeciw wypływowi gazu • Wymiary: 5,1 × 32 × 52 cm • Kolor: inox
Produkt dostępny do wyczerpania zapasów

379,-



OKAP WYSPOWY

KCH 0440 Copper Island
KCH 0440 Gold Island
 Sterowanie przyciskami Soft Touch • Wydajność 292-538 m³/h • Tryb Turbo
 767 m³/h • Głośność 46-60 dB(A) • Tryb turbo 66 dB(A) • Regulowana barwa
 oświetlenia (2800-6100 K) • Oświetlenie LED • Opcjonalnie: filtr węglowy TYP 6 ×
 1 szt. • Szczeliny system zasysania oparów • 4 stopnie pracy wentylatora • Filtry
 aluminiowe • Praca jako wyciąg lub pochłaniacz • Wymiary: 95,8-118,8 × 38 × 38 cm
 • Kolor: Copper / Gold


3 999,-



OKAP WYSPOWY

KCH 0340.1 B Island
 Oświetlenie LED • Filtr aluminiowy w kolorze czarnym • Sterowanie przyci-
 skami Push Push • Wydajność 230-605 m³/h • Głośność 49-69 dB(A)
 • Opcjonalnie: filtr węglowy TYP 1 × 2 szt. • 3 stopnie pracy wentylatora • Praca
 jako wyciąg lub pochłaniacz • Wymiary: 80-107 × 39 × 39 cm • Kolor: czarny

1 699,-



OKAP WYSPOWY

KCH 0890 B Gold Island
 Silnik bezszczotkowy • Regulowana barwa oświetlenia (3000-6400 K) • Ste-
 rowanie gestami + pilot • Oświetlenie listwy LED • Filtry aluminiowe w kolo-
 rze czarnym • Wydajność 210-525 m³/h • Tryb Turbo 695 m³/h • Głośność
 47-64 dB(A) • Tryb turbo 70 dB(A) • Opcjonalnie: filtr węglowy TYP 3 × 3 szt.
 • 4 stopnie pracy wentylatora • Praca jako wyciąg lub pochłaniacz • Wymiary:
 63-99 × 90 × 60 cm • Kolor: czarny + złoty

2 899,-



POLECAMY

OKAP WYSPOWY

KCH 0240 W Island
 Sterowanie przyciskami Soft Touch • Wydajność 330-615 m³/h • Tryb Turbo
 700 m³/h • Głośność 55-68 dB(A) • Tryb Turbo 72 dB(A) • Timer • Wyświetlacz
 czerwony • Opcjonalnie: filtr węglowy TYP 2 × 2 szt. • 4 stopnie pracy wentylatora
 • Filtry aluminiowe • Oświetlenie LED • Praca jako wyciąg lub pochłaniacz • Wy-
 miary: 79,5-115,5 × 40 × 30 cm • Kolor: biały

2 499,-



OKAP KOMINOWY

KCH 0440 Copper
KCH 0440 Gold
 Sterowanie przyciskami Soft Touch • Wydajność 282-520 m³/h • Tryb Turbo
 705 m³/h • Głośność 46-63 dB(A) • Tryb turbo 68 dB(A) • Regulowana barwa
 oświetlenia (2800-6100 K) • Oświetlenie LED • Opcjonalnie: filtr węglowy TYP
 6 × 1 szt. • Szczeliny system zasysania oparów • 4 stopnie pracy wentyla-
 tora • Filtry aluminiowe • Praca jako wyciąg lub pochłaniacz • Wymiary: 80 ×
 39 × 50 cm • Kolor: Copper / Gold

2 899,-



OKAP KOMINOWY

KCH 0860.1 B Gold
KCH 0890.1 B Gold
 Silnik bezszczotkowy • Sterowanie gestami + pilot • Regulowana barwa
 oświetlenia 3000-6000 K • Filtry aluminiowe w kolorze czarnym • Wydaj-
 ność 210-525 m³/h • Tryb Turbo 690 m³/h • Głośność 47-64 dB(A) • Tryb
 Turbo 70 dB(A) • Oświetlenie: listwa LED • Timer • Opcjonalnie: filtr węglowy
 TYP 3 × 2/3 szt. • 4 stopnie pracy wentylatora • Praca jako wyciąg lub pochła-
 niacz • Wymiary: 79-101 × 60/90 × 50 cm • Kolor: czarny + złoty

1 699,-

1 799,-



OKAP KOMINOWY

KCH 0240 B
 Sterowanie przyciskami Soft Touch • Wydajność 280-505 m³/h • Tryb Turbo
 725 m³/h • Głośność 46-61 dB(A) • Tryb Turbo 66 dB(A) • Timer • Wyświetlacz
 czerwony • Opcjonalnie: filtr węglowy TYP 22 × 1 szt. • 4 stopnie pracy wentylato-
 ra • Filtry aluminiowe • Oświetlenie LED • Szczeliny system zasysania oparów
 • Praca jako wyciąg lub pochłaniacz • Wymiary: 78 × 40 × 40,6 cm • Kolor: czarny


1 729,-



OKAP KOMINOWY

KCH 0340.1 B
 Oświetlenie LED • Filtr aluminiowy w kolorze czarnym • Sterowanie przyci-
 skami Push Push • Wydajność 230-430 m³/h • Wydajność Turbo 605 m³/h •
 Głośność 49-62 dB(A) • Głośność Turbo: 69 dB(A) • Opcjonalnie: filtr węglowy
 TYP 1 × 2 szt. • 3 stopnie pracy wentylatora • Praca jako wyciąg lub pochła-
 niacz • Wymiary: 80 × 39 × 43 cm • Kolor: czarny

1 549,-



NOWOŚĆ

OKAP KOMINOWY

KCH 4891 B Clean Air
 Funkcja oczyszczania powietrza • Sterowanie dotykowe • Wydajność okapu: 229-
 413 m³/h • Tryb Turbo 595 m³/h • Głośność okapu: 46-58 dB(A) • Tryb Turbo 64
 dB(A) • Wydajność oczyszczacza: 125 m³/h • Głośność oczyszczacza: 58 dB(A) •
 Timer • Wyświetlacz czerwony • Opcjonalnie: filtr węglowy TYP 20 Longer Life • Filtr
 oczyszczacza: TYP 30 Clean Air • 4 stopnie pracy wentylatora • Filtry aluminiowe •
 Oświetlenie LED • Szczeliny system zasysania oparów • Praca jako wyciąg lub
 pochłaniacz • Wymiary: 105,5-136,5 × 90 × 34 cm • Kolor: czarne szkło + inox

2 299,-

POLECAMY

KCH 7580.1B Matt Glass
1 599,-

KCH 7560.1B Matt Glass
1 499,-

A+

80 cm

60 cm

64 dB(A)

820 M³/H

Okap kominowy
KCH 7580.1 B Matt Glass / KCH 7560.1 B Matt Glass
Silnik bezszczotkowy • Sterowanie dotykowe + pilot • Oświetlenie listwa LED • Wydajność 240-580 m³/h • Tryb Turbo 820 m³/h • Głośność 48-64 dB • Tryb Turbo 70 dB • Wyświetlacz biały • Opcjonalnie: filtr węglowy TYP 1 × 2 szt. • Wymiary: 77-96 × 80/60 × 18,5 cm • Kolor: czarne matowe szkło + stal nierdzewna
Produkt dostępny do wyczerpania zapasów.

POLESI PRODUKT

B

60 cm

535 M³/H

69 dB(A)

1 399,-

Okap kominowy
KCH 7760 B Gesture
Sterowanie gestami + pilot • Oświetlenie: listwy LED • Wydajność 230-390 m³/h • Tryb Turbo 635 m³/h • Głośność 50-61 dB(A) • Tryb turbo 69 dB(A) • Timer • Opcjonalnie: filtr węglowy TYP 15 × 2 szt. • 4 stopnie pracy wentylatora • Szczeliny system zasysania oparów • Praca jako wyciąg lub pochłaniacz • Wymiary: 77,5-97 × 60 × 18,2 cm • Kolor: czarne szkło + stal nierdzewna

BESTSELLER

B

90 cm

595 M³/H

58 dB(A)

1 429,-

Okap kominowy
KCH 4891 B
Sterowanie dotykowe • Wydajność 229-413 m³/h • Tryb Turbo 595 m³/h • Głośność 46-58 dB(A) • Tryb Turbo 64 dB(A) • Timer • Wyświetlacz czerwony • Opcjonalnie: filtr węglowy TYP 20 Longer Life • 4 stopnie pracy wentylatora • Filtry aluminiowe • Oświetlenie LED • Szczeliny system zasysania oparów • Praca jako wyciąg lub pochłaniacz • Wymiary: 105,5-136,5 × 90 × 34 cm • Kolor: czarne szkło + inox

BESTSELLER

B

60 cm

581 M³/H

57 dB(A)

1 199,-

Okap kominowy
KCH 4860 B
Sterowanie dotykowe • Wydajność: 215-402 m³/h • Tryb Turbo 581 m³/h • Głośność: 45-57 dB(A) • Tryb Turbo 63 dB(A) • Timer • Wyświetlacz czerwony • Opcjonalnie: filtr węglowy TYP 11 × 1 szt. • 4 stopnie pracy wentylatora • Filtry aluminiowe • Oświetlenie LED • Szczeliny system zasysania oparów • Praca jako wyciąg lub pochłaniacz • Wymiary: 89,5-136,5 × 60 × 33,5 cm • Kolor: czarne szkło + inox

BESTSELLER

C

60 cm

331 M³/H

67 dB(A)

799,-

Okap kominowy
KCH 5360 B
Sterowanie dotykowe • Wydajność 193-331 m³/h • Głośność 55-67 dB(A) • Timer • Wyświetlacz biały • Opcjonalnie: filtr węglowy TYP 3 × 1 szt. • 3 stopnie pracy wentylatora • Aluminiowy filtr tłuszczowy • Oświetlenie LED • Szczeliny system zasysania oparów • Praca jako wyciąg lub pochłaniacz • Wymiary: 70,5-89 × 60 × 35 cm • Kolor: Czarny + Czarne szkło

POLESI PRODUKT

C

60 cm

405 M³/H

67 dB(A)

729,-

Okap kominowy
KCH 5760 B
Sterowanie dotykowe • Wydajność 165-405 m³/h • Głośność 50-67 dB(A) • Oświetlenie: listwa LED • Timer • Wyświetlacz biały • Opcjonalnie: filtr węglowy TYP 1 × 2 szt. • 3 stopnie pracy wentylatora • Filtry aluminiowe • Szczeliny system zasysania oparów • Praca jako wyciąg lub pochłaniacz • Wymiary: 41,6 × 59,6 × 19,3-43 cm • Kolor: czarne szkło + stal nierdzewna

POLECAMY

C

90 cm

325 M³/H

61 dB(A)

799,-

Okap kominowy
KCH 3591.1 B
Sterowanie przyciskami Push Push • Wydajność 135-325 m³/h • Głośność 47-61 dB(A) • Opcjonalnie: filtr węglowy TYP 14 × 2 szt. • 3 stopnie pracy wentylatora • Filtry aluminiowe • Oświetlenie LED • Szczeliny system zasysania oparów • Praca jako wyciąg lub pochłaniacz • Wymiary: 72,4-89 × 90 × 39,1 cm • Kolor: czarny + czarne szkło

POLESI PRODUKT

KCH 3561.1 B
659,-

KCH 3561.1 W
699,-

C

60 cm

325 M³/H

61 dB(A)

799,-

Okap kominowy
KCH 3561.1 B / W
Sterowanie przyciskami Push Push • Wydajność 135-325 m³/h • Głośność 47-61 dB(A) • Opcjonalnie: filtr węglowy TYP 14 × 2 szt. • 3 stopnie pracy wentylatora • Filtry aluminiowe • Oświetlenie LED • Szczeliny system zasysania oparów • Praca jako wyciąg lub pochłaniacz • Wymiary: 72,4-89 × 60 × 39,1 cm • Kolor: czarny + czarne szkło / biały + białe szkło

BESTSELLER

C

60 cm

330 M³/H

65 dB(A)

619,-

Okap kominowy
KCH 4760.1 B
Sterowanie przyciskami Push Push • Wydajność 140-330 m³/h • Głośność 49-65 dB(A) • Opcjonalnie: filtr węglowy TYP 6 × 1 szt. • 3 stopnie pracy wentylatora • Filtry aluminiowe • Oświetlenie LED • Szczeliny system zasysania oparów • Praca jako wyciąg lub pochłaniacz • Wymiary: 78-96 × 60 × 36 cm • Kolor: czarne szkło + listwa inox

POLESI PRODUKT

B

90 cm

670 M³/H

62 dB(A)

949,-

Okap teleskopowy
KTH 11.192 B
Sterowanie dotykowe • Oświetlenie listwa LED • Dekoracyjny filtr w kolorze czarnym • Wydajność 230-420 m³/h • Tryb turbo 670 m³/h • Głośność 51-62 dB(A) • Tryb turbo 70 dB(A) • Timer • Opcjonalnie: filtr węglowy TYP 15 × 2 szt. • 4 stopnie pracy wentylatora • Praca jako wyciąg lub pochłaniacz • Wymiary: 31,3 × 89,9 × 32-48 cm • Kolor: czarny + front z czarnego szkła

POLESI PRODUKT

B

60 cm

665 M³/H

63 dB(A)

859,-

Okap teleskopowy
KTH 11.162 B
Oświetlenie listwa LED • Filtry aluminiowe w kolorze czarnym • Sterowanie dotykowe • Wydajność 240-400 m³/h • Tryb Turbo 665 m³/h • Głośność 53-63 dB(A) • Tryb Turbo 70 dB(A) • Timer • Wyświetlacz biały • Opcjonalnie: filtr węglowy TYP 15 × 2 szt. • 4 stopnie pracy wentylatora • Praca jako wyciąg lub pochłaniacz • Wymiary: 27 × 60 × 31,5-47 cm • Kolor: czarny + front z czarnego szkła

NOWOŚĆ

C

60 cm

410 M³/H

66 dB(A)

569,-

Okap teleskopowy
KTH 10.261.2 B / W / X
Sterowanie mechaniczne kołkowe • Wydajność 210-410 m³/h • Głośność 55-66 dB(A) • KTH 10.261.1B - czarny filtr • Opcjonalnie: filtr węglowy TYP 14 × 2 szt. • 3 stopnie pracy wentylatora • Filtry aluminiowe • Listwa LED • Praca jako wyciąg lub pochłaniacz • Wymiary: 18,5 × 60 × 31-48 cm • Kolor: biały + front z białego szkła / czarny + front z czarnego szkła / inox

OFERTA SPECJALNA



KTH 10.164 B
KTH 10.164 W

389,-

C
60 cm
275 M³/H
62 dB(A)

KTH 10.164 X

369,-

Okap teleskopowy

KTH 10.164 B / W / X
Sterowanie mechaniczne kołkowe • Wydajność 115-275 m³/h • Głośność 46-62 dB(A) • KTH 10.164 B - Czarny filtr • Opcjonalnie: filtr węglowy TYP 14 × 2 szt. • 3 stopnie pracy wentylatora • Oświetlenie LED • Filtry aluminiowe • Praca jako pochłaniacz lub wyciąg • Wymiary: 18,5 × 60 × 31-48 cm • Kolor: czarny + front z czarnego szkła / biały + front z białego szkła / inox



C
50 cm
171 M³/H
62 dB(A)

Okap teleskopowy
KTH 10.151 B / X / W
Sterowanie mechaniczne kołkowe • Wydajność 101-171 m³/h • Głośność 50-62 dB(A) • KTH 10.164 B - Czarny filtr • Opcjonalnie: filtr węglowy TYP 10 × 1 szt. • 2 stopnie pracy wentylatora • Oświetlenie LED • Filtry aluminiowe • Praca jako pochłaniacz lub wyciąg • Wymiary: 17,3 × 50 × 31-48 cm • Kolor: czarny + front z czarnego szkła / biały + front z białego szkła / inox

NOWOŚĆ



B
60 cm
625 M³/H
61 dB(A)

Okap do zabudowy
KBH 2160 B
Montaż od 50 cm nad płytą grzewczą • Listwa LED • Sterowanie dotykowe + pilot • Czarny, dekoracyjny filtr aluminiowy • Wydajność 240-410 m³/h • Tryb turbo 625 m³/h • Głośność 50-61 dB(A) • Tryb Turbo 68 dB(A) • Timer • Filtr węglowy: TYP 15 × 2 szt. • 4 stopnie pracy wentylatora • Szczeliny system zasysania oparów • Praca jako wyciąg lub pochłaniacz • Wymiary: 26,5 × 60 × 29 cm • Kolor: czarny



KBH 0560.1 B
1 299,-

KBH 0590.1 B
1 399,-

A
60 cm
90 cm
755 M³/H
72 dB(A)

Okap do zabudowy
KBH 0590.1 B / KBH 0560.1 B Gesture
Listwy LED • Sterowanie gestami + pilot • Wydajność 320-570 / 225-585 m³/h • Tryb Turbo 755 / 642 m³/h Głośność 55-67 / 51-68 dB(A) • Tryb Turbo 72 / 70 dB(A) • Filtr węglowy TYP 1 × 2 szt. • 4 stopnie pracy wentylatora • Praca jako pochłaniacz lub wyciąg • Szczeliny system zasysania oparów • Filtry aluminiowe • Wymiary: 27,9 × 60/90 × 31,3 cm • Kolor: czarny + czarne szkło

POLECAMY



KBH 0870.1 X
1 249,-

KBH 0870.1 B
KBH 0870.1 W
1 299,-

B
72 cm
590 M³/H
59 dB(A)

Okap do zabudowy
KBH 0870.1 B / B / W
Oświetlenie listwa LED • Sterowanie przyciskami Soft Touch + pilot • Wydajność 235-420 m³/h • Tryb Turbo 590 m³/h • Głośność 48-59 dB(A) • Tryb Turbo 65 dB(A) • Timer • Filtr węglowy: TYP 18 × 1 szt. • 4 stopnie pracy wentylatora • Głośność programu Turbo - 65 dB(A) • Filtry aluminiowe • Szczeliny system zasysania oparów • Praca jako wyciąg lub pochłaniacz • Wymiary: 26 × 72 × 28,5 cm • Kolor: inox / czarny+czarne szkło / biały + białe szkło

POLECAMY



C
54 cm
72 cm
522 M³/H
57 dB(A)

Okap do zabudowy
KBH 0850.1 X / KBH 0850.1 B / KBH 0850.1 W
Oświetlenie listwa LED • Sterowanie przyciskami Soft Touch + pilot • Wydajność 208-365 m³/h • Tryb Turbo 522 m³/h • Głośność 46-57 dB(A) • Tryb Turbo 64 dB(A) • Timer • Filtry węglowe TYP 17 × 1 szt. • 4 stopnie pracy wentylatora • Praca jako pochłaniacz lub wyciąg • Szczeliny system zasysania oparów • Filtry aluminiowe • Wymiary: 26 × 54 × 28,5 cm • Kolory: inox / czarny + czarne szkło / biały + białe szkło

POLECAMY



B
60 cm
640 M³/H
64 dB(A)

Okap do zabudowy
KBH 0860.1 B / X / W
Oświetlenie listwy LED • Sterowanie przyciskami Soft Touch + pilot • Wydajność 225-360 m³/h • Tryb Turbo 640 m³/h • Głośność 51-64 dB(A) • Tryb Turbo 70 dB(A) • 3 stopnie intensywności oświetlenia • Timer • Opcjonalnie: filtr węglowy TYP 17 × 1 szt. • 4 stopnie pracy wentylatora • Filtry aluminiowe • Szczeliny system zasysania oparów • Praca jako wyciąg lub pochłaniacz • Wymiary: 26,8 × 59,8 × 29 cm • Kolor: inox / biały + białe szkło

POLECAMY



B
60 cm
342 M³/H
65 dB(A)

Okap do zabudowy
KBH 0860.1 B / X / W
Sterowanie mechaniczne – pokrętło • Wydajność 155-342 m³/h • Głośność 49-65 dB(A) • Filtr aluminiowy w kolorze czarnym (KBH 0860.1 B) • Opcjonalnie: filtr węglowy TYP 17 × 1 szt. • 3 stopnie pracy wentylatora • Oświetlenie LED • Praca jako wyciąg lub pochłaniacz • Filtry aluminiowe • Wymiary: 18,1 × 59,8 × 29 cm • Kolor: czarny + czarne szkło / inox / biały + białe szkło

POLECAMY



C
55 cm
330 M³/H
65 dB(A)

Okap do zabudowy
KBH 1060.1 B / W
Oświetlenie listwy LED • Filtr aluminiowy w kolorze czarnym (KBH 1060.1 B) • Sterowanie przyciskami Push Push • Wydajność 155-330 m³/h • Głośność 49-65 dB(A) • Kolor: czarne szkło / białe szkło • Opcjonalnie: filtr węglowy TYP 14 × 2 szt. • 3 stopnie pracy wentylatora • Praca jako pochłaniacz lub wyciąg • Wymiary: 17,2 × 55 × 28,5 cm

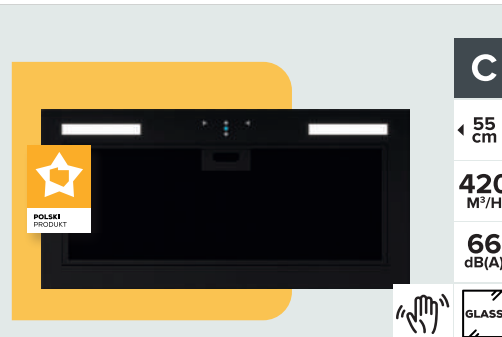
POLECAMY



D
60 cm
320 M³/H
61 dB(A)

Okap do zabudowy
KBH 0760.1 X / B
Sterowanie przyciskami Push Push • Wydajność 130-320 m³/h • Głośność 47-61 dB(A) • Płaski front • Opcjonalnie: filtr węglowy TYP 14 × 2 szt. • 3 stopnie pracy wentylatora • Filtry aluminiowe • Oświetlenie LED • Praca jako wyciąg lub pochłaniacz • Wymiary: 20,5 × 60 × 26,6 cm • Kolor: czarny / inox

POLECAMY



C
55 cm
420 M³/H
66 dB(A)


Okap do zabudowy
KBH 0655 B Gesture
Sterowanie gestami + pilot • Oświetlenie listwy LED • Filtry aluminiowe w kolorze czarnym • Wydajność 165-420 m³/h • Głośność 49-66 dB(A) • Timer • Opcjonalnie: filtr węglowy TYP 15 × 2 szt. • 4 stopnie pracy wentylatora • Praca jako wyciąg lub pochłaniacz • Wymiary: 26,8 × 55 × 28,5 cm • Kolor: czarne szkło

POLECAMY



C
74 cm
433 M³/H
65 dB(A)

Okap do zabudowy
KBH 0674 B Gesture
Sterowanie gestami + pilot • Oświetlenie listwy LED • Filtry aluminiowe w kolorze czarnym • Wydajność 170-433 m³/h • Głośność 49-65 dB(A) • Timer • Opcjonalnie: filtr węglowy TYP 15 × 2 szt. • 3 stopnie pracy wentylatora • Praca jako wyciąg lub pochłaniacz • Wymiary: 26,8 × 74 × 28,5 cm • Kolor: czarne szkło



5 LAT GWARANCJI*

POLSKA MARKA

D A ↑ G

9 LITRÓW

60 cm 42 dB(A)

3 KOSZ PROGRAMÓW

15 KOMPLETÓW NACZYŃ 1/2 WSADU

Zmywarka **KDI 6955 SD** **2 499,-**

Floor Light • Silnik bezszczotkowy • Programy: Eco / Higieniczny 70°C / Auto Inteligentny 50-70°C / Auto Inteligentny 30-50°C / Super 50' 65°C / Dual Pro Wash / Szybki 30' 40°C / Mini 14' • Zmywanie parowe • Zawiasy ślizgowe – montaż frontu bez konieczności podcinania cokołu • Wąż AquaStop • Zintegrowany panel sterowania • System suszenia Turbo • Opóźniony start • Filtr antybakteryjny • Metalowy filtr • Regulacja górnego kosza z załadunkiem i bez załadunku • Składane uchwyty w koszu górnym i dolnym



5 LAT GWARANCJI*

E A ↑ G

9 LITRÓW


45 cm 45 dB(A)

3 KOSZ PROGRAMÓW

10 KOMPLETÓW NACZYŃ 1/2 WSADU

Zmywarka **KDI 4855 SD** **2 149,-**

Floor Light • Programy: Eco / Mycie wstępne / Auto Inteligentny 60-70°C / Auto Inteligentny 50-60°C / Auto Inteligentny 30-50°C / Codzienny 60°C / Delikatny 40°C / Szybki 30' 40°C • Zawiasy ślizgowe – montaż frontu bez konieczności podcinania cokołu • Mycie wstępne • Wąż AquaStop • Zintegrowany panel sterowania • System suszenia Turbo • Opóźniony start • Filtr antybakteryjny • Metalowy filtr • Regulacja górnego kosza z załadunkiem i bez załadunku • Składane uchwyty w koszu górnym i dolnym



5 LAT GWARANCJI*

E A ↑ G

9 LITRÓW

60 cm 45 dB(A)


3 KOSZ PROGRAMÓW

13 KOMPLETÓW NACZYŃ 1/2 WSADU

Zmywarka **KDI 6854 SD** **2 149,-**

Floor Light • Programy: Eco / Intensywny 65°C / Super 50' 65°C / Codzienny 60°C / Czyste + 55°C / Delikatny 40°C / Szybki 30' 40°C • Zawiasy ślizgowe – montaż frontu bez konieczności podcinania cokołu • Mycie wstępne • Wąż AquaStop • Zintegrowany panel sterowania • Aktywny system suszenia • Opóźniony start • Filtr antybakteryjny • Metalowy filtr • Regulacja górnego kosza z załadunkiem i bez załadunku • Składane uchwyty w koszu górnym i dolnym • Regulowane i składane półki na filizanki

NOWOŚĆ



5 LAT GWARANCJI*

D A ↑ G

9 LITRÓW

60 cm 42 dB(A)

3 KOSZ PROGRAMÓW

15 KOMPLETÓW NACZYŃ 1/2 WSADU

Zmywarka **KDI 6754** **2 099,-**

Programy: Eco / Auto Inteligentny 60-70°C / Zmywanie parowe / Higieniczny 70°C / Super 50' 65°C / Szybki 30' 40°C • Dual Pro Wash 60°C • Wąż AquaStop • Zintegrowany panel sterowania • System suszenia Turbo • Opóźniony start • Filtr antybakteryjny • Regulacja górnego kosza z załadunkiem i bez załadunku • Regulowane i składane półki na filizanki • Wskaźnik braku soli i nabyśczaczka • Składane uchwyty w koszu górnym i dolnym



5 LAT GWARANCJI*

E A ↑ G

9 LITRÓW

45 cm 45 dB(A)

3 KOSZ PROGRAMÓW

10 KOMPLETÓW NACZYŃ 1/2 WSADU

Zmywarka **KDI 4854 SD** **1 999,-**

Floor Light • Programy: Eco / Intensywny 65°C / Super 50' 65°C / Codzienny 60°C / Delikatny 40°C / Szybki 30' 40°C • Zawiasy ślizgowe – montaż frontu bez konieczności podcinania cokołu • Mycie wstępne • Wąż AquaStop • Zintegrowany panel sterowania • System suszenia Turbo • Opóźniony start • Filtr antybakteryjny • Metalowy filtr • Regulacja górnego kosza z załadunkiem i bez załadunku • Składane uchwyty w koszu górnym i dolnym



5 LAT GWARANCJI*

E A ↑ G

9 LITRÓW


60 cm 45 dB(A)

3 KOSZ PROGRAMÓW

13 KOMPLETÓW NACZYŃ 1/2 WSADU

Zmywarka **KDI 6654** **1 899,-**

Programy: Eco / Intensywny 65°C / Higieniczny 70°C / Super 50' 65°C / Szybki 30' 40°C • Mycie wstępne • Wąż AquaStop • Zintegrowany panel sterowania • Aktywny system suszenia • Opóźniony start • Metalowy filtr • Regulacja górnego kosza z załadunkiem i bez załadunku • Regulowane i składane półki na filizanki • Wskaźnik braku soli i nabyśczaczka • Składane uchwyty w koszu górnym i dolnym



5 LAT GWARANCJI*

E A ↑ G

9 LITRÓW

45 cm 45 dB(A)

3 KOSZ PROGRAMÓW

10 KOMPLETÓW NACZYŃ 1/2 WSADU

Zmywarka **KDI 4654** **1 799,-**

Programy: Eco / Intensywny 65°C / Higieniczny 70°C / Super 50' 65°C / Szybki 30' 40°C • Mycie wstępne • Wąż AquaStop • Zintegrowany panel sterowania • System suszenia Turbo • Opóźniony start • Srebrne kosze • Funkcja tabletki • Sygnał akustyczny końca programu • Metalowy filtr • Regulacja górnego kosza z i bez załadunku • Wskaźnik braku soli i nabyśczaczka • Składane uchwyty w koszu górnym i dolnym

OFERTA SPECJALNA



5 LAT GWARANCJI*

E A ↑ G

11 LITRÓW

47 dB(A)

6 PROGRAMÓW

10 KOMPLETÓW NACZYŃ 1/2 WSADU

Zmywarka **KDI 4643** **1 399,-**

Programy: Eco / Intensywny 65°C / Higieniczny 70°C / Super 50' 65°C / Szybki 30' 40°C • Mycie wstępne • Wąż AquaStop • Zintegrowany panel sterowania • Aktywny system suszenia • Opóźniony start • 2 kosze • Srebrne kosze • Funkcja tabletki • Sygnał akustyczny końca programu • Metalowy filtr • Regulacja górnego kosza bez załadunku • Wskaźnik braku soli i nabyśczaczka

Produkt dostępny do wyczerpania zapasów.



5 LAT GWARANCJI*

E A ↑ G

12 LITRÓW

45 dB(A)

6 PROGRAMÓW

12 KOMPLETÓW NACZYŃ 1/2 WSADU

Zmywarka **KDI 6543.1** **1 699,-**

Programy: Eco / Intensywny 65°C / Higieniczny 70°C / Super 50' 65°C / Szybki 30' 40°C • Mycie wstępne • Wąż AquaStop • Zintegrowany panel sterowania • Aktywny system suszenia • Opóźniony start • 2 kosze • Srebrne kosze • Funkcja tabletki • Sygnał akustyczny końca programu • Metalowy filtr • Regulacja górnego kosza bez załadunku • Wskaźnik braku soli i nabyśczaczka



5 LAT GWARANCJI*

E A ↑ G

11 LITRÓW

45 dB(A)

6 PROGRAMÓW

10 KOMPLETÓW NACZYŃ 1/2 WSADU

Zmywarka **KDI 4643.1** **1 649,-**

Programy: Eco / Intensywny 65°C / Higieniczny 70°C / Super 50' 65°C / Szybki 30' 40°C • Mycie wstępne • Wąż AquaStop • Zintegrowany panel sterowania • Aktywny system suszenia • Opóźniony start • 2 kosze • Srebrne kosze • Funkcja tabletki • Sygnał akustyczny końca programu • Metalowy filtr • Regulacja górnego kosza bez załadunku • Wskaźnik braku soli i nabyśczaczka



5 LAT GWARANCJI*

F A ↑ G

81,8 cm

115L

39 dB(A)

Chłodziarko-zamrażarka do zabudowy **KBR 08122.1** **1 499,-**

Automatyczne odszranianie chłodziarki • Sterowanie mechaniczne • Pojemność chłodziarki 98l • Pojemność zamrażarki 17l • Zdolność zamrażania 2kg/24h • Roczne zużycie energii 187 kWh • Obustronny montaż drzwi • Oświetlenie wewnętrzne • 2 półki w chłodziarce • 2 balkoniki na drzwiach • Możliwość regulacji termostatu • Szufłada na warzywa • Zawiasy nożycowe • Wymiary: 81,8 × 59,5 × 54,8 cm



5 LAT GWARANCJI*

F A ↑ G

81,8 cm

133L

39 dB(A)

Chłodziarko-zamrażarka do zabudowy **KBC 08122.1** **1 449,-**

Automatyczne odszranianie chłodziarki • Sterowanie mechaniczne • Pojemność chłodziarki 133l • Roczne zużycie energii 116 kWh • Obustronny montaż drzwi • Oświetlenie wewnętrzne • 3 półki w chłodziarce • 2 balkoniki na drzwiach • Możliwość regulacji termostatu • Szufłada na warzywa • Zawiasy nożycowe • Wymiary: 81,8 × 59,5 × 54,8 cm



Chłodziarko-zamrażarka do zabudowy

KBR 17133.1 S NF

Automatyczne odszranianie chłodziarki • Sterowanie elektroniczne z wyświetlaczem LED • NoFrost w zamrażarce • Pojemność chłodziarki 180 l • Pojemność zamrażarki 63 l • Zdolność zamarzania 3 kg/24 h • Roczne zużycie energii 218 kWh • Oświetlenie wewnętrzne LED • 4 półki w chłodziarce • 4 balkoniki na drzwiach • 2 szuflady, 1 komora w zamrażarce • Szuflada na warzywa • Obustronny montaż drzwi • Możliwość regulacji termostatu • Wymiary: 177 x 54 x 54,5 cm

2 399,-

★ OFERTA SPECJALNA



Chłodziarko-zamrażarka do zabudowy

KBR 17123.1

Automatyczne odszranianie chłodziarki • Sterowanie mechaniczne • Pojemność chłodziarki 181 l • Pojemność zamrażarki 70 l • Zdolność zamarzania 4 kg/24 h • Roczne zużycie energii 269 kWh • Oświetlenie wewnętrzne LED • 4 półki w chłodziarce • 4 balkoniki na drzwiach • 2 szuflady, 1 komora w zamrażarce • Szuflady na warzywa • Obustronny montaż drzwi • Możliwość regulacji termostatu • Wymiary: 177 x 54 x 54,5 cm

1 749,-

Komplet odpływowy

KS-SS 1B / KS-SS 2B

1-komorowy / 2-komorowy syfon Saving Space z korkiem automatycznym do zlewozmywaków granitowych • Kolor: Gold Nano / Gun Metal Nano / Rose Copper Nano / Matt Black

KS-SS 1B
Gold Nano
Gun Metal Nano
Rose Gold

129*,-

Cena poza zestawem 169,-

KS-SS 1B
Matt Black

79*,-

KS-SS 2B
Gold Nano
Gun Metal Nano
Rose Gold

179*,-

Cena poza zestawem 299,-

KS-SS 2B
Matt Black

129*,-

Komplet odpływowy

KER-SS 1B Man / KER-SS 2B Man**

1-komorowy / 2-komorowy syfon Saving Space z korkiem manualnym do zlewozmywaków granitowych • Kolor: Silver

KER-SS 1B Man

1,23*,-

KER-SS 2B Man

1,23*,-

**Komplet odpływowy pasuje do zlewozmywaków z serii KGS U

PERSONALIZOWANA STREFA ZMYWANIA

DOBIERZ KOMPLET ODPIWOWY DO ZLEWOZMYWAKA GRANITOWEGO I ZAPŁAĆ MNIEJ!*

*Obniżona cena na komplet odpływowy obowiązuje wyłącznie przy zakupie w zestawie ze zlewozmywakiem granitowym.

Komplet odpływowy

KER-SS 1B Pneumatic**KER-SS 2B Pneumatic**

1-komorowy / 2-komorowy syfon Saving Space z korkiem pneumatycznym do zlewozmywaków granitowych • Kolor: Silver

KER-SS 1B
Pneumatic

129*,-

Cena poza zestawem 169 zł

KER-SS 2B
Pneumatic

169*,-

Cena poza zestawem 199 zł

Komplet odpływowy

KER-SS 1B Aut / KER-SS 2B Aut

1-komorowy / 2-komorowy syfon Saving Space z korkiem automatycznym do zlewozmywaków granitowych • Kolor: Silver

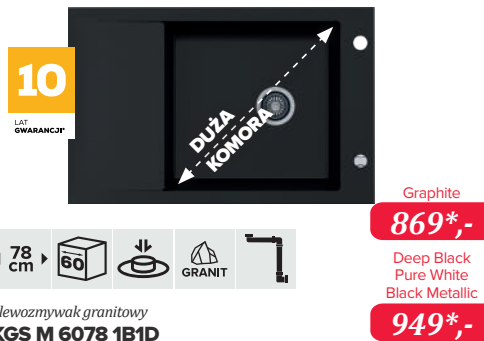
KER-SS 1B Aut

1,23*,-

KER-SS 2B Aut

1,23*,-

✓ POLECAMY




Zlewozmywak granitowy

KGS M 6078 1B1D

Montaż nabladowy • Syfon Saving Space • Wymiary komory 44,8 x 43 x 19 cm • Możliwość zamontowania dozownika na płyn • 1 komora + ociekacz • Min. szerokość podbudowy 60 cm • Korek automatyczny • Odpływ 3 1/2" • Zlewozmywak odwracalny • Odporność na szok termiczny • Wysoka odporność na uszkodzenia mechaniczne • Łatwość w konserwacji • Odporność na zabrudzenia • Wymiary: 78 x 50 cm

*Cena z kompletem odpływowym KER-SS 1B Aut

✓ POLECAMY



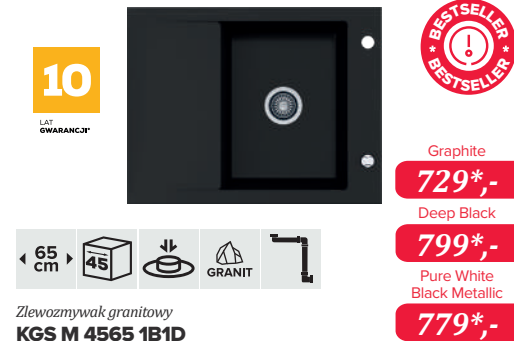
Zlewozmywak granitowy

KGS M 45 1B

Montaż nabladowy • Wymiary komory 40 x 35,8 x 19 cm • Możliwość zamontowania dozownika na płyn • 1 komora • Min. szerokość podbudowy 45 cm • Korek automatyczny • Odpływ 3 1/2" • Odporność na szok termiczny • Wysoka odporność na uszkodzenia mechaniczne • Łatwość w konserwacji • Odporność na zabrudzenia • Wymiary: 47 x 50 cm

*Cena z kompletem odpływowym KER-SS 1B Aut

✓ POLECAMY



Zlewozmywak granitowy

KGS M 4565 1B1D

Montaż nabladowy • Wymiary komory 32,6 x 43 x 19 cm • Możliwość zamontowania dozownika na płyn • 1 komora + ociekacz • Min. szerokość podbudowy 45 cm • Korek automatyczny • Odpływ 3 1/2" • Zlewozmywak odwracalny • Odporność na szok termiczny • Wysoka odporność na uszkodzenia mechaniczne • Łatwość w konserwacji • Odporność na zabrudzenia • Wymiary: 65 x 50 cm

*Cena z kompletem odpływowym KER-SS 1B Aut

✓ POLECAMY



Zlewozmywak granitowy

KGS U 60 1B

Montaż podbladowy • Syfon Saving Space • Wymiary komory: 50 x 42 x 20 cm • 1 komora • Min. szerokość podbudowy 60 cm • Odpływ 3 1/2" • Odporność na szok termiczny • Wysoka odporność na uszkodzenia mechaniczne • Łatwość w konserwacji • Odporność na zabrudzenia • Wymiary: 54 x 46 cm

*Cena z kompletem odpływowym KER-SS 1B Man

NOWOŚĆ



Zlewozmywak granitowy
KGS V 45A 1B1D

Montaż nablätowy • Syfon Saving Space • Wymiary komory: 38 x 43 x 19 cm • 1 komora + ociekacz • Min. szerokość podbudowy 60 cm • Korek automatyczny • Odpływ 3 i 1/2" • Zlewozmywak odwracalny • Odporność na szok termiczny • Wysoka odporność na uszkodzenia mechaniczne • Łatwość w konserwacji • Odporność na zabrudzenia • Wymiary: 78 x 50 cm
*Cena z kompletem odpływowym KER-SS 1B Aut

Deep Black + Gold Metallic
999*,-

Deep Black
869*,-

Sand Graphite
Black Metallic
829*,-

Zlewozmywak granitowy
KGS V 4565A 1B1D

Montaż nablätowy • Syfon Saving Space • Wymiary komory: 32 x 43 x 19 cm • 1 komora + ociekacz • Min. szerokość podbudowy 45/60 cm • Korek automatyczny • Odpływ 3 i 1/2" • Zlewozmywak odwracalny • Odporność na szok termiczny • Wysoka odporność na uszkodzenia mechaniczne • Łatwość w konserwacji • Odporność na zabrudzenia • Wymiary: 65 x 50 cm
*Cena z kompletem odpływowym KER-SS 1B Aut

Deep Black + Gold Metallic
899*,-

Deep Black
779*,-

Sand Graphite
Black Metallic
749*,-

NOWOŚĆ



Zlewozmywak granitowy
KGS N 6586 1B1D

Montaż nablätowy • Syfon Saving Space • Wymiary komory: 52 x 43 x 21,5 cm • Możliwość zamontowania dozownika na płyn • Korek automatyczny • 1 komora + ociekacz • Min. szerokość podbudowy 80 cm • Odpływ 3 i 1/2" • Zlewozmywak odwracalny • Odporność na szok termiczny • Wysoka odporność na uszkodzenia mechaniczne • Łatwość w konserwacji • Odporność na zabrudzenia • Wymiary: 86 x 50 cm
*Cena z kompletem odpływowym KER-SS 1B Aut

Deep Black Graphite
929*,-

NOWOŚĆ



Zlewozmywak granitowy
KGS N 8061 1,5B

Montaż nablätowy • Syfon Saving Space • Wymiary komory: 43 x 34 x 21,5 / 33 x 19 x 18,5 cm • Możliwość zamontowania dozownika na płyn • Korek automatyczny • 1,5 komory • Min. szerokość podbudowy 80 cm • Odpływ 3 i 1/2" • Zlewozmywak odwracalny • Odporność na szok termiczny • Wysoka odporność na uszkodzenia mechaniczne • Łatwość w konserwacji • Odporność na zabrudzenia • Wymiary: 61 x 50 cm
*Cena z kompletem odpływowym KER-SS 2B Aut

Deep Black Graphite
899*,-

NOWOŚĆ



Zlewozmywak granitowy
KGS N 5078 1B1D

Montaż nablätowy • Syfon Saving Space • Wymiary komory: 39 x 39 x 21,5 cm • Możliwość zamontowania dozownika na płyn • Korek automatyczny • 1 komora + ociekacz • Min. szerokość podbudowy 50 cm • Odpływ 3 i 1/2" • Zlewozmywak odwracalny • Odporność na szok termiczny • Wysoka odporność na uszkodzenia mechaniczne • Łatwość w konserwacji • Odporność na zabrudzenia • Wymiary: 78 x 46 cm
*Cena z kompletem odpływowym KER-SS 1B Aut

Deep Black Graphite
899*,-

NOWOŚĆ



Zlewozmywak granitowy
KGS N 4565 1B1D

Montaż nablätowy • Syfon Saving Space • Wymiary komory: 34 x 43 x 21,5 cm • Możliwość zamontowania dozownika na płyn • Korek automatyczny • 1 komora + ociekacz • Min. szerokość podbudowy 45 cm • Odpływ 3 i 1/2" • Zlewozmywak odwracalny • Odporność na szok termiczny • Wysoka odporność na uszkodzenia mechaniczne • Łatwość w konserwacji • Odporność na zabrudzenia • Wymiary: 65 x 50 cm
*Cena z kompletem odpływowym KER-SS 1B Aut

Deep Black Graphite
799*,-

POLECAMY



Zlewozmywak granitowy
KGS A 80 2B

Montaż nablätowy • Syfon Saving Space • 2 komory • Min. szerokość podbudowy 80 cm • Korek automatyczny • Odpływ 3 i 1/2" • Zlewozmywak odwracalny • Odporność na szok termiczny • Wysoka odporność na uszkodzenia mechaniczne • Łatwość w konserwacji • Odporność na zabrudzenia • Wymiary komory: 34,5 x 42 x 16 cm • Wymiary: 79 x 50 cm
*Cena z kompletem odpływowym KER-SS 2B Aut

Deep Black
969*,-

Pure White
Sand
Natural Beige
Graphite
Grey Metallic
Black Metallic
929*,-

POLECAMY



Zlewozmywak granitowy
KGS A 6079 1,5B1D

Montaż nablätowy • Syfon Saving Space • 1,5 komory + ociekacz • Min. szerokość podbudowy 60 cm • Korek automatyczny • Odpływ 3 i 1/2" • Zlewozmywak odwracalny • Odporność na szok termiczny • Wysoka odporność na uszkodzenia mechaniczne • Łatwość w konserwacji • Odporność na zabrudzenia • Wymiary komory: 32 x 42 x 16 cm / 18 x 32 x 12 cm • Wymiary: 79 x 50 cm
*Cena z kompletem odpływowym KER-SS 2B Aut

Deep Black
829*,-

Pure White
Sand
Natural Beige
Graphite
Grey Metallic
Black Metallic
779*,-

POLECAMY




Zlewozmywak granitowy
KGS A 50 1B1D

Montaż nablätowy • Syfon Saving Space • 1 komora + ociekacz • Min. szerokość podbudowy 50 cm • Korek automatyczny • Odpływ 3 i 1/2" • Zlewozmywak odwracalny • Odporność na szok termiczny • Wysoka odporność na uszkodzenia mechaniczne • Łatwość w konserwacji • Odporność na zabrudzenia • Wymiary komory: 35,5 x 35,5 x 16 cm • Wymiary: 78 x 43,5 cm
*Cena z kompletem odpływowym KER-SS 1B Aut

Deep Black
769*,-

Pure White
Sand
Natural Beige
Graphite
Grey Metallic
Black Metallic
699*,-

POLECAMY



Zlewozmywak granitowy
KGS A 4560 1B1D

Montaż nablätowy • Syfon Saving Space • 1 komora + ociekacz • Min. szerokość podbudowy 45 cm • Korek automatyczny • Odpływ 3 i 1/2" • Zlewozmywak odwracalny • Odporność na szok termiczny • Wysoka odporność na uszkodzenia mechaniczne • Łatwość w konserwacji • Odporność na zabrudzenia • Wymiary komory: 35 x 42 x 16 cm • Wymiary: 60 x 50 cm
*Cena z kompletem odpływowym KER-SS 1B Aut

Deep Black
699*,-

Pure White
Sand
Natural Beige
Graphite
Grey Metallic
Black Metallic
649*,-

POLECAMY



Zlewozmywak granitowy
KGS C 4558 1B1D

Montaż nablätowy • Syfon Saving Space • 1 komora + ociekacz • Min. szerokość podbudowy 45 cm • Korek automatyczny • Odpływ 3 i 1/2" • Zlewozmywak odwracalny • Odporność na szok termiczny • Łatwość w konserwacji • Odporność na zabrudzenia • Wysoka odporność na uszkodzenia mechaniczne • Wymiary komory: 32 x 33,5 x 16 • Wymiary: 58 x 43,5 cm
*Cena z kompletem odpływowym KER-SS 1B Aut

Graphite
Grey Metallic
Black Metallic
549*,-

POLECAMY

10 LAT GWARANCJI*



DUŻA KOMORA


Graphite
899*,-
Black Metallic
Deep Black
999*,-

97 cm | 65 | GRANIT

Zlewozmywak granitowy
KGS H 6097 1B1D
Montaż nabladowy • Syfon Saving Space • Wymiary komory: 42,5 × 48,4 × 20 cm • Możliwość zamontowania dozownika na płyn • 1 komora + ociekacz • Min. szerokość podbudowy 65/90 cm • Korek automatyczny • Odpływ 3 i 1/2" • Zlewozmywak odwracalny • Odporność na szok termiczny • Wysoka odporność na uszkodzenia mechaniczne • Łatwość w konserwacji • Odporność na zabrudzenia • Wymiary: 97 × 50 cm
***Cena z kompletem odpływowym KER-SS 1B Aut**

POLECAMY

10 LAT GWARANCJI*



DUŻA KOMORA


Sand Graphite
829*,-
Grey Metallic
Black Metallic
899*,-
Deep Black
929*,-

78 cm | 65 | GRANIT

Zlewozmywak granitowy
KGS H 6078 1B1D
Montaż nabladowy • Syfon Saving Space • Wymiary komory: 42,5 × 49,3 × 20 cm • Możliwość zamontowania dozownika na płyn • 1 komora + ociekacz • Min. szerokość podbudowy 65/80 cm • Korek automatyczny • Odpływ 3 i 1/2" • Zlewozmywak odwracalny • Odporność na szok termiczny • Wysoka odporność na uszkodzenia mechaniczne • Łatwość w konserwacji • Odporność na zabrudzenia • Wymiary: 78 × 50 cm
***Cena z kompletem odpływowym KER-SS 1B Aut**

POLECAMY

10 LAT GWARANCJI*



DUŻA KOMORA

Graphite
819*,-
Deep Black
Black Metallic
929*,-

80 cm | 60 | GRANIT

Zlewozmywak granitowy
KGS H 6080 1,5B1D
Montaż nabladowy • Syfon Saving Space • Głębokość komór 20/10,5 cm • Możliwość zamontowania dozownika na płyn • 1,5 komory + ociekacz • Min. szerokość podbudowy 60/80 cm • Korek automatyczny • Odpływ 3 i 1/2" • Zlewozmywak odwracalny • Odporność na szok termiczny • Wysoka odporność na uszkodzenia mechaniczne • Łatwość w konserwacji • Odporność na zabrudzenia • Wymiary komór: 33,9 × 42,5 × 20/16,8 × 29,8 × 10,5 cm • Wymiary: 80 × 50 cm
***Cena z kompletem odpływowym KER-SS 2B Aut**

POLECAMY

10 LAT GWARANCJI*



DUŻA KOMORA

Deep Black
849*,-
Sand Graphite
Pure White
Grey Metallic
Black Metallic
799*,-

56,5 cm | 60 | GRANIT

Zlewozmywak granitowy
KGS H 60 1B
Montaż nabladowy • Syfon Saving Space • Wymiary komory: 38 × 49 × 20 cm • Możliwość zamontowania dozownika na płyn • 1 komora • Min. szerokość podbudowy 60 cm • Korek automatyczny • Odpływ 3 i 1/2" • Odporność na szok termiczny • Łatwość w konserwacji • Odporność na zabrudzenia • Wymiary: 56,5 × 50 cm
***Cena z kompletem odpływowym KER-SS 1B Aut**

NOWOŚĆ

10 LAT GWARANCJI*



DUŻA KOMORA

Graphite
Deep Black
599*,-

75 cm | 45 | GRANIT

Zlewozmywak granitowy
KGS Z 4575 1B1D
Montaż nabladowy • Syfon Saving Space • Wymiary komory 32 × 38,5 × 18 cm • 1 komora + ociekacz • Min. szerokość podbudowy 45 cm • Korek automatyczny • Odpływ 3 i 1/2" • Zlewozmywak odwracalny • Odporność na szok termiczny • Wysoka odporność na uszkodzenia mechaniczne • Łatwość w konserwacji • Odporność na zabrudzenia • Wymiary: 75,5 × 45 cm
***Cena z kompletem odpływowym KER-SS 1B Aut**

NOWOŚĆ

10 LAT GWARANCJI*



DUŻA KOMORA

Graphite
Deep Black
549*,-

57 cm | 45 | GRANIT

Zlewozmywak granitowy
KGS Z 4557 1B1D
Montaż nabladowy • Syfon Saving Space • Wymiary komory 32 × 38,5 × 19 cm • 1 komora + ociekacz • Min. szerokość podbudowy 45 cm • Korek automatyczny • Odpływ 3 i 1/2" • Zlewozmywak odwracalny • Odporność na szok termiczny • Wysoka odporność na uszkodzenia mechaniczne • Łatwość w konserwacji • Odporność na zabrudzenia • Wymiary: 57 × 46 cm
***Cena z kompletem odpływowym KER-SS 1B Aut**

POLECAMY

10 LAT GWARANCJI*



DUŻA KOMORA

1 699*,-

DESKA STALOWA OCIEKOWA
DESKA SZKLANA DO KROJENIA

78 cm | 60 | GRANIT

Zestaw
KGS D 6078 1B1D
Deep Black
Montaż nabladowy • Syfon Saving Space • 1 komora + ociekacz • W komplecie: stalowa deska ociekowa + deska do krojenia ze szkła hartowanego • Podfrezowania na dozownik • Min. szerokość podbudowy 60 cm • Korek automatyczny • Odpływ 3 i 1/2" • Zlewozmywak odwracalny • Odporność na szok termiczny • Wysoka odporność na uszkodzenia mechaniczne • Łatwość w konserwacji • Odporność na zabrudzenia • Wymiary komory: 45 × 44,5 × 20 cm • Wymiary: 78 × 50 cm
***Cena z kompletem odpływowym KER-SS 1B Aut**

NOWOŚĆ **POLECAMY**

10 LAT GWARANCJI*



DUŻA KOMORA

1 699*,-

DESKA STALOWA OCIEKOWA
DESKA SZKLANA DO KROJENIA

78 cm | 60 | GRANIT

Zestaw
KGS D 6078 1B1D Deep Black + Gold Metallic
Montaż nabladowy • Syfon Saving Space • 1 komora + ociekacz • W komplecie: stalowa deska ociekowa + deska do krojenia ze szkła hartowanego • Podfrezowania na dozownik • Min. szerokość podbudowy 60 cm • Korek automatyczny • Odpływ 3 i 1/2" • Zlewozmywak odwracalny • Odporność na szok termiczny • Wysoka odporność na uszkodzenia mechaniczne • Łatwość w konserwacji • Odporność na zabrudzenia • Wymiary komory: 45 × 44,5 × 20 cm • Wymiary: 78 × 50 cm
***Cena z kompletem odpływowym KER-SS 1B Aut**

OFERTA SPECJALNA

ZESTAW



ZLEWOZMYWAK GRANITOWY + BATERIA GRAPHITE / BLACK METALLIC

Zlewozmywak granitowy **KGS A 4560 1B1D**

- Montaż nabladowy
- Syfon Saving Space
- 1 komora + ociekacz
- Min. szerokość podbudowy 45 cm
- Korek automatyczny
- Odpływ 3 i 1/2"
- Zlewozmywak odwracalny
- Odporność na szok termiczny
- Wysoka odporność na uszkodzenia mechaniczne
- Łatwość w konserwacji
- Odporność na zabrudzenia
- Wymiary komory: 35 × 42 × 16 cm
- Wymiary: 60 × 50 cm

***Cena poza zestawem: 649*,-**
***Cena z kompletem odpływowym KER-SS 1B Aut**



5 LAT GWARANCJI



789*,-

Bateria **KWT 29 Elastic Black**

- Wysokość: 40/123,2 cm
- Łatwy montaż Easy Fix
- Gumowa elastyczna wylewka
- Obrotowa wylewka
- Wężyki przyłączeniowe o średnicy 3/8"

Cena poza zestawem: 299,-



Zestawy nie łączą się z promocjami: 3+1, 4+1, 5+1

OFERTA SPECJALNA

ZESTAW

ZLEWOZMYWAK GRANITOWY + BATERIA
GRAPHITE / BLACK METALLICZlewozmywak granitowy
KGS A 50 1B1D

- Montaż nabiłowy
- Syfon Saving Space
- 1 komora + ociekacz
- Min. szerokość podbudowy 50 cm
- Korek automatyczny
- Odpływ 3 i 1/2"
- Zlewozmywak odwracalny
- Odporność na szok termiczny
- Wysoka odporność na uszkodzenia mechaniczne
- Łatwość w konserwacji
- Odporność na zabrudzenia
- Wymiary komory: 35,5 x 35,5 x 16 cm
- Wymiary: 78 x 43,5 cm

*Cena za kompletem odpływowym KER-SS 1B Aut

*Cena z kompletem odpływowym KER-SS 1B Aut



5

LAT GWARANCJI

849*,-

Bateria
KWT 29 Elastic
Black

- Wysokość 40,1/19,8 cm
- Łatwy montaż Easy Fix
- Gumowa elastyczna wylewka
- Obrotowa wylewka
- Wężyki przyłączeniowe o średnicy 3/8"

Cena poza zestawem: 299,-



Zestawy nie łączą się z promocjami: 3+1, 4+1, 5+1

OFERTA SPECJALNA

ZESTAW

ZLEWOZMYWAK GRANITOWY + BATERIA

Zlewozmywak granitowy
KGS Q 5062 1B1D
Deep Black

- Montaż nabiłowy
- Syfon Saving Space
- 1 komora + ociekacz
- Min. szerokość podbudowy 50 cm
- Korek automatyczny
- Odpływ 3 i 1/2"
- Zlewozmywak odwracalny
- Odporność na szok termiczny
- Wysoka odporność na uszkodzenia mechaniczne
- Łatwość w konserwacji
- Odporność na zabrudzenia
- Wymiary komory: 37 x 37 x 17,5 cm
- Wymiary: 62 x 44 cm

*Cena z kompletem odpływowym KER-SS 1B Aut



5

LAT GWARANCJI

699*,-

Bateria
KWT 40 Elastic Black

- Wysokość 38/22,8 cm
- Gumowa elastyczna wylewka
- Obrotowa wylewka
- Wężyki przyłączeniowe o średnicy 3/8"



Zestawy nie łączą się z promocjami: 3+1, 4+1, 5+1

✓ POLECAMY

10
LAT GWARANCJIZlewozmywak stalowy
KSS G 804 2B

Montaż nabiłowy • Grubość stali 0,8 mm • 2 komory • Min. szerokość podbudowy 80 cm • Odpływ 3 i 1/2" • Odporność na szok termiczny • Wysoka odporność na uszkodzenia mechaniczne • Łatwość w konserwacji • Wymiary komór: 34 x 41 x 16,5 cm • Wymiary: 80 x 50 cm

Smooth
529,-Linen
559,-80
cm

80

✓ POLECAMY

10
LAT GWARANCJIZlewozmywak stalowy
KSS G 454 1B1D

Montaż nabiłowy • Wymiary komory: 34 x 40 x 18,5 cm • Grubość stali 0,8 mm • 1 komora + ociekacz • Min. szerokość podbudowy 45/60 cm • Odpływ 3 i 1/2" • Zlewozmywak odwracalny • Odporność na szok termiczny • Wysoka odporność na uszkodzenia mechaniczne • Łatwość w konserwacji • Wymiary: 80 x 50 cm

Smooth
429,-Linen
449,-80
cm

45

✓ POLECAMY

10
LAT GWARANCJIZlewozmywak stalowy
KSS G 504 1B1D

Montaż nabiłowy • Wymiary komory: 40 x 40 x 19 cm • Grubość stali 0,8 mm • 1 komora + ociekacz • Min. szerokość podbudowy 50/60 cm • Odpływ 3 i 1/2" • Zlewozmywak odwracalny • Odporność na szok termiczny • Wysoka odporność na uszkodzenia mechaniczne • Łatwość w konserwacji • Wymiary: 65 x 50 cm

Smooth
399,-65
cm

50

✓ POLECAMY

10
LAT GWARANCJIZlewozmywak stalowy
KSS G 455 1B1D

Montaż nabiłowy • Wymiary komory: 34 x 41 x 19 cm • Grubość stali 0,8 mm • 1 komora + ociekacz • Min. szerokość podbudowy 45/60 cm • Odpływ 3 i 1/2" • Zlewozmywak odwracalny • Odporność na szok termiczny • Wysoka odporność na uszkodzenia mechaniczne • Łatwość w konserwacji • Wymiary: 58 x 50 cm

Smooth
349,-Linen
379,-58
cm

45



☆ OFERTA SPECJALNA

10
LAT GWARANCJIZlewozmywak stalowy
KSS C 403 1B1D

Montaż nabiłowy • 1 komora + ociekacz • Min. szerokość podbudowy 45/60 cm • Odpływ 3 i 1/2" • Zlewozmywak odwracalny • Łatwość w konserwacji • Odporność na szok termiczny • Wysoka odporność na uszkodzenia mechaniczne • Wymiary komory: 37,7 x 34,2 x 17 cm • Grubość stali 0,6 mm • Wymiary: 78 x 43,5 cm

Smooth
269,-Linen
309,-78
cm

45

10
LAT GWARANCJIZlewozmywak stalowy
KSS C 455 1B1D

Montaż nabiłowy • 1 komora + ociekacz • Min. szerokość podbudowy 45/60 cm • Odpływ 3 i 1/2" • Zlewozmywak odwracalny • Odporność na szok termiczny • Wysoka odporność na uszkodzenia mechaniczne • Łatwość w konserwacji • Grubość stali 0,6 mm • Wymiary komory: 30 x 33 x 16,5 cm • Wymiary: 58 x 43,5 cm

Smooth
259,-Linen
269,-58
cm

45



OFERTA SPECJALNA

10 LAT GWARANCJI*



Smooth Linen
249,- **269,-**

Zlewozmywak stalowy

KSS C 453 1B

Montaż nablutowy • 1 komora • Min. szerokość podbudowy 45/60 cm • Odpływ 3 i 1/2" • Łatwość w konserwacji • Odporność na szok termiczny • Wysoka odporność na uszkodzenia mechaniczne • Wymiary komory: 40,5 × 35,5 × 17 cm • Grubość stali 0,6 mm • Wymiary: 48 × 48 cm

10 LAT GWARANCJI*



Smooth
329,-

Zlewozmywak stalowy

KSS B 803 2B

Montaż nablutowy • 2 komory • Min. szerokość podbudowy 80/90 cm • Odpływ 3 i 1/2" • Odporność na szok termiczny • Wysoka odporność na uszkodzenia mechaniczne • Łatwość w konserwacji • Głębokość komór: Ø 33,5 × 16,5 cm • Grubość stali 0,6 mm • Wymiary: 78 × 43,5 cm

10 LAT GWARANCJI*



Smooth
309,-

Zlewozmywak stalowy

KSS B 453 1B1D

Montaż nablutowy • 1 komora + ociekacz • Min. szerokość podbudowy 45/60 cm • Odpływ 3 i 1/2" • Zlewozmywak odwracalny • Łatwość w konserwacji • Odporność na szok termiczny • Wysoka odporność na uszkodzenia mechaniczne • Wymiary komory: Ø39 × 17 cm • Grubość stali 0,6 mm • Wymiary: 77 × 48 cm

POLECAMY

10 LAT GWARANCJI*



1 299,-

Zlewozmywak stalowy

KSS U 60 1B SS

Montaż: Podblatowy / Na równi z blatem / Nablutowy • Syfon Saving Space • Wymiary komory: 50,3 × 40,3 × 20 cm • Grubość stali 0,8 mm • 1 komora • Odpływ 3 i 1/2" • Odporność na szok termiczny • Wysoka odporność na uszkodzenia mechaniczne • Łatwość w konserwacji • Wymiary: 54 × 44 cm

POLECAMY

10 LAT GWARANCJI*



1 199,-

Zlewozmywak stalowy

KSS U 45 1B SS


Montaż: Podblatowy / Na równi z blatem / Nablutowy • Syfon Saving Space • Wymiary komory: 40,3 × 40,3 × 18 cm • Grubość stali 0,8 mm • 1 komora • Odpływ 3 i 1/2" • Odporność na szok termiczny • Wysoka odporność na uszkodzenia mechaniczne • Łatwość w konserwacji • Min. szerokość podbudowy 45/60 cm • Wymiary: 44 × 44 cm




POWŁOKA PVD

SIĘGNIJ PO ŻŁOTO LUB ODWAŻ SIĘ NA AKCENTY MIEDZI I CIEMNEJ STALI. Z TRWAŁĄ POWŁOKĄ PVD BĘDĄ INTRYGOWAŁY KOLORAMI PRZEZ LATA.

Podkładka do komory w komplecie



10 LAT GWARANCJI*



PVD



54 cm



Zlewozmywak stalowy

KSS U 611 1B SS


Copper / Gold / Gun Metal

Podblatowy / na równi z blatem / nablutowy • Wymiary komory: 50 × 40 × 20 cm • Grubość stali 1 mm • Syfon Saving Space • 1 komora • Min. szerokość podbudowy 60/80 cm • Odpływ 3 i 1/2" • Odporność na szok termiczny • Wysoka odporność na uszkodzenia mechaniczne • Łatwość w konserwacji • Wymiary: 54 × 44 cm • Kolor: Copper / Gold / Gun Metal

1 599,-

NOWOŚĆ


Podkładka do komory w komplecie



10 LAT GWARANCJI*



ZOBACZ W SHOWROOMIE



PVD



54 cm



Zlewozmywak stalowy

KSS V 62 1B SS

Copper / Gold / Gun Metal

Na równi z blatem / nablutowy • Wymiary komory: 50 × 40 × 20 cm • Grubość stali 1 mm • Syfon Saving Space • 1 komora • Min. szerokość podbudowy 60 cm • Odpływ 3 i 1/2" • Odporność na szok termiczny • Wysoka odporność na uszkodzenia mechaniczne • Łatwość w konserwacji • Wymiary: 54 × 50,5 cm • Kolor: Copper / Gold / Gun Metal

1 699,-



5 LAT GWARANCJI*



ZOBACZ W SHOWROOMIE

PVD STAŁA WYLEWKA

Bateria

KWT 27 Copper / Gold / Gun Metal

Wysokość: 40,6/27,9 cm • Obrotowa wylewka • Głowica ceramiczna 3,5 cm • Perlator • Stała wylewka • System odkamieniania • Kąt obrotu wylewki 360° • Weżyki przyłączeniowe o średnicy 3/8" • Kolor: Copper / Gold / Gun Metal

999,-



ZOBACZ W SHOWROOMIE

PVD



26 cm

500 ml

Dozownik

KSD 03 Copper / Gold / Gun Metal

Wysięg wylewki 9,1 cm • Dozownik na płyn do naczyń • Uzupełnianie płynu od góry • Montaż w zlewozmywaku lub w blacie kuchennym • Kolor: Copper / Gold / Gun Metal

399,-

POLECAMY



5
LAT
GWARANCJI

ZOBACZ
W SHOWROOMIE

PVD

EASY FIX

WYCIĄGANA
WYLEWKA

899,-

Bateria
KWT 33 PO Copper Nano / Gold Nano / Gun Metal Nano

Wysokość: 32,9/29,5 cm • Wyciągana wylewka z funkcją prysznica • Perlator laminarny Neoperl • Obrotowa wylewka • Głowica ceramiczna 3,5 cm • Kąt obrotu wylewki 360° • Wężyki przyłączeniowe o średnicy 3/8" • System odkamieniania • Kolor: Gun Metal Nano / Copper Nano / Gold Nano

POLECAMY



5
LAT
GWARANCJI

MATT
BLACK

EASY FIX

WYCIĄGANA
WYLEWKA

759,-

Bateria
KWT 33 PO Matt Black

Wysokość: 32,9/29,5 cm • Wyciągana wylewka z funkcją prysznica • Perlator Neoperl • Obrotowa wylewka • Głowica ceramiczna 3,5 cm • Kąt obrotu wylewki 360° • Wężyki przyłączeniowe o średnicy 3/8" • System odkamieniania • Kolor: Matt Black

POLECAMY



5
LAT
GWARANCJI

PVD

EASY FIX

STALA
WYLEWKA

699,-

Bateria
KWT 34 Copper Nano / Gold Nano / Gun Metal Nano

Wysokość: 37,7/26,3 cm • Perlator laminarny Neoperl • Obrotowa wylewka • Głowica ceramiczna 3,5 cm • Kąt obrotu wylewki 360° • Wężyki przyłączeniowe o średnicy 3/8" • System odkamieniania • Kolor: Copper Nano / Gold Nano / Gun Metal Nano

POLECAMY



Elastic Gold Nano
629,-

5
LAT
GWARANCJI

POLSKA
MARKA

PVD

STALA
WYLEWKA

Elastic Matt Black
629,-

Bateria
KWT 39 Elastic Gold Nano / KWT 39 Elastic Matt Black

Wysokość: 38/20,5 cm • Perlator laminarny Neoperl • Elastyczna gumowa wylewka • Obrotowa wylewka • Głowica ceramiczna 3,5 cm • System odkamieniania • Kąt obrotu wylewki 360° • Wężyki przyłączeniowe o średnicy 3/8" • Kolor: Gold Nano / Matt Black

POLECAMY



ZOBACZ
W SHOWROOMIE

360
ZOBACZ
W SHOWROOMIE

Gold Nano
869,-

Matt Black
799,-

5
LAT
GWARANCJI

POLSKA
MARKA

Bateria
KWT 35 Gold Nano / Matt Black

Wysokość: 46,9/18,2 cm • Perlator laminarny Neoperl • Funkcja prysznica • Elastyczna gumowa wylewka • Obrotowa wylewka • Głowica ceramiczna 3,5 cm • System odkamieniania • Kąt obrotu wylewki 360° • Wężyki przyłączeniowe o średnicy 3/8" • Kolor: Gold Nano / Matt Black

EASY FIX

MATT
BLACK

PVD



Matt Black
699,-

Bateria
KWT 36 PO Matt Black

Wysokość: 39,2/23,1 cm • Perlator laminarny Neoperl • Wyciągana wylewka • Obrotowa wylewka • Głowica ceramiczna 3,5 cm • System odkamieniania • Kąt obrotu wylewki 360° • Wężyki przyłączeniowe o średnicy 3/8" • Kolor: Matt Black

POLECAMY



5
LAT
GWARANCJI

EASY FIX

STALA
WYLEWKA

799,-

Bateria
KWT 21 Chrome

Wysokość: 35,6/33,2 cm • Łatwy montaż Easy Fix • Obrotowa wylewka • Głowica ceramiczna 3,5 cm • Perlator • Kąt obrotu wylewki 360° • System odkamieniania • Wężyki przyłączeniowe o średnicy 3/8" • Kolor: Chrome

POLECAMY



5
LAT
GWARANCJI

EASY FIX

STALA
WYLEWKA

ELASTYCZNA
WYLEWKA

619,-

Bateria
KWT 28 Spring Chrome

Wysokość: 47,5/19,8 cm • Łatwy montaż Easy Fix • Elastyczna wylewka • Obrotowa wylewka • Głowica ceramiczna 3,5 cm • Perlator • Kąt obrotu wylewki 360° • Wężyki przyłączeniowe o średnicy 3/8" • Kolor: Chrome

POLECAMY



5
LAT
GWARANCJI

BESTSELLER

569,-

Bateria
KWT 20 PO

Wysokość: 44/14,8 cm • Łatwy montaż Easy Fix • Elastyczna, gumowa wylewka • Głowica ceramiczna 3,5 cm • Perlator • Kąt obrotu wylewki 360° • System odkamieniania • Wężyki przyłączeniowe o średnicy 3/8" • Kolor: Chrome + White / Chrome + Grey / Chrome + Black

POLECAMY



5
LAT GWARANCJI



Bateria
KWT 23 PO Chrome

Wysokość: 36,7/26,4 cm • Łatwy montaż Easy Fix • Wyciągana wylewka • Obrotowa wylewka • Głowica ceramiczna 3,5 cm • Perlator • System odkamieniania • Kąt obrotu wylewki 360° • Wężyki przyłączeniowe o średnicy 3/8" • Kolor: Chrome

379,-

POLECAMY



5
LAT GWARANCJI



Bateria
KWT 29 Elastic Black

Wysokość: 40,1/23,2 cm • Łatwy montaż Easy Fix • Gumowa elastyczna wylewka • Obrotowa wylewka • Wężyki przyłączeniowe o średnicy 3/8"

299,-

POLECAMY



5
LAT GWARANCJI



Bateria
KWT 30 Chrome

Wysokość: 36,4/25 cm • Łatwy montaż Easy Fix • Obrotowa wylewka • Wężyki przyłączeniowe o średnicy 3/8"

219,-

POLECAMY



5
LAT GWARANCJI

Deep Black
499,-

Pure White
Sand
Natural Beige
Grey Metallic
Graphite
Black Metallic

489,-

Chrome
459,-

Bateria
KWT 06A PO

Wysokość: 29,7/26,8 cm • Obrotowa wylewka • Głowica ceramiczna 3,5/4 cm w zależności od modelu • Perlator • Kąt obrotu wylewki 360° • Wężyki przyłączeniowe o średnicy 3/8" • System odkamieniania • Kolor: Pure White / Natural Beige / Sand / Graphite / Grey Metallic / Black Metallic / Chrome / Deep Black

POLECAMY



5
LAT GWARANCJI

Steel
399,-

Deep Black
379,-

Pure White
Sand
Natural Beige
Grey Metallic
Graphite
Black Metallic

369,-

Chrome
349,-

Bateria
KWT 07A

Wysokość: 35,1/23 cm • Obrotowa wylewka • Głowica ceramiczna 3,5 cm • Perlator • Kąt obrotu wylewki 360° • Wężyki przyłączeniowe o średnicy 3/8" • Kolor: Chrome / Steel / Grey Metallic / Black Metallic / Natural Beige / Sand / Pure White / Graphite / Deep Black

POLECAMY



5
LAT GWARANCJI



Bateria
KWT 05A PO

Wysokość: 20,8/17 cm • Obrotowa wylewka • Głowica ceramiczna 3,5 cm • Perlator • Kąt obrotu wylewki 360° • System odkamieniania • Wężyki przyłączeniowe o średnicy 3/8" • Kolor: Deep Black + Chrome / Black Metallic + Chrome / Graphite + Chrome

599,-

POLECAMY



5
LAT GWARANCJI



KWT 03A
239,-

Bateria
KWT 03A

Wysokość: 15,6/13 cm • Obrotowa wylewka • Głowica ceramiczna 3,5 cm • Perlator • Kąt obrotu wylewki 360° • Wężyki przyłączeniowe o średnicy 3/8" • Kolor: Pure White / Sand / Natural Beige / Grey Metallic

OFERTA SPECJALNA



5
LAT GWARANCJI



239,-

Bateria
KWT 02A PO Chrome

Wysokość: 17/11 cm • Obrotowa wylewka • Głowica ceramiczna 4 cm • Perlator • Kąt obrotu wylewki 135° • Wężyki przyłączeniowe o średnicy 3/8" • System odkamieniania • Kolor: Chrome

OFERTA SPECJALNA



5
LAT GWARANCJI



129,-

Bateria
KWT 01A Chrome

Wysokość: 13,8/12,4 cm • Obrotowa wylewka • Głowica ceramiczna 3,5 cm • Perlator • Kąt obrotu wylewki 360° • Wężyki przyłączeniowe o średnicy 3/8" • Kolor: Chrome

NOWOŚĆ



28 cm
500 ml

Dozownik
KSD 02

Wysięg wylewki: 9 cm • Dozownik na płyn do naczyń • Uzupełnianie płynu od góry • Montaż w zlewozmywaku lub w blacie kuchennym • Kolor: Steel / Chrome / Matt Black

119,-



PVD
28 cm
500 ml

Dozownik
KSD 04 Gold Nano

Wysięg wylewki: 9 cm • Dozownik na płyn do naczyń • Uzupełnianie płynu od góry • Montaż w zlewozmywaku lub w blacie kuchennym • Kolor: Steel / Chrome / Matt Black

399,-

PERLATOR
**NAPOWIE-
TRZAJĄCY**

DZIĘKI NIEMU
OGRANICZYSZ ZUŻYCIE
WODY AŻ DO 50%.



F **A ↑ G**

5 LAT GWARANCJI*

POLSKA MARKA

KFSB 17192 NF DH BG (Z BARKIEM) **6 199,-**

KFSB 17192 NF D BG **5 699,-**

Filtr wody do chłodziarki KAFSB 01 **149,-**

178 cm

543L

41 dB(A)

NOFROST

LED

Chłodziarko - zamrażarka wolnostojąca

KFSB 17192 NF D BG / KFSB 17192 NF DH BG

Automatyczny podajnik lodu • Automatyczny dystrybutor wody • Funkcja Super Cool • Funkcja Child Lock • Funkcja Super Freeze • NoFrost Multi Cooling • Kostarka automatyczna • Funkcja Eco • Pojemnik Chiller Box 0°C • Automatykne rozmrażanie • Oświetlenie LED • Barek (KFSB 17192 NF DH BG) • Sterowanie elektroniczne • Pojemność chłodziarki 372 l • Pojemność zamrażarki 171 l • Zdolność zamrażania 8 kg/24 h • Roczne zużycie energii 393 kWh • 4 półki w chłodziarce • 2 szuflady i 3 komory w zamrażarce • 1 kompresor • Pojemnik na warzywa i owoce • Możliwość podłączenia do sieci wodnej • Wymienny filtr • Demontowalna uszczelka • Alarm otwartych drzwi • Wymiary: 178 x 91 x 70,6 cm • Kolor: front z czarnego szkła + czarne boki

E **A ↑ G**

5 LAT GWARANCJI*

POLSKA MARKA

192 cm

510L

41 dB(A)

NOFROST

LED

KFRC 19172.1 NF EI B **3 499,-**

KFRC 19172.1 NF EI X Inox **3 399,-**

Chłodziarko - zamrażarka wolnostojąca

KFRC 19172.1 NF EI B

KFRC 19172.1 NF EI X Inox

Funkcja Eco • Funkcja Super Cool • Funkcja Super Freeze • NoFrost Multi Cooling w chłodziarce i zamrażarce • Kostarka Twistowa • Automatykne rozmrażanie • Oświetlenie LED • Pojemnik Chiller Box 0°C • Sterowanie elektroniczne • Pojemność chłodziarki 344 l • Pojemność zamrażarki 137 l • Zdolność zamrażania 8 kg/24 h • Możliwość przełożenia drzwi • Demontowalna uszczelka • Pojemnik na warzywa i owoce • Roczne zużycie energii 287 kWh • 4 półki w chłodziarce • 2 szuflady i 1 komora w zamrażarce • Zawiasy Corner • Wymiary: 192 x 70 x 71,2 cm • Kolor: inox / czarny malowany

F **A ↑ G**

5 LAT GWARANCJI*

185,5 cm

331L

41 dB(A)

NOFROST

LED

KFRC 18262.2 NF EB **2 999,-**

Chłodziarko - zamrażarka wolnostojąca

KFRC 18262.2 NF EB

Funkcja Eco • Funkcja Super Cool • NoFrost Multi Cooling • Automatykne rozmrażanie • Oświetlenie LED • Pojemnik Chiller Box 0°C • Sterowanie elektroniczne • Pojemność chłodziarki 230 l • Pojemność zamrażarki 101 l • Zdolność zamrażania 8 kg/24 h • Możliwość przełożenia drzwi • Roczne zużycie energii 312 kWh • 4 półki w chłodziarce • 3 szuflady w zamrażarce • 1 kompresor • Demontowalna uszczelka • Pojemnik na warzywa i owoce • Wymiary: 185,5 x 59,5 x 63,3 cm • Kolor: front z czarnego szkła + czarne boki

F **A ↑ G**

5 LAT GWARANCJI*

KFSB 17191.1 NF X **3 799,-**

176,5 cm

587L

41 dB(A)

NOFROST

LED

KFSB 17191.1 NF B **4 099,-**

Chłodziarko - zamrażarka wolnostojąca

KFSB 17191.1 NF X / KFSB 17191.1 NF B

Funkcja Holiday • Funkcja Super Cool • Funkcja Child Lock • Funkcja Super Freeze • NoFrost Multi Cooling • Kostarka Twistowa • Automatykne rozmrażanie • Oświetlenie LED • Sterowanie elektroniczne • Pojemność chłodziarki 335 l • Pojemność zamrażarki 175 l • Zdolność zamrażania 10kg/h • Roczne zużycie energii 401 kWh • 4 półki w chłodziarce • 2 szuflady i 3 komory w zamrażarce • 1 kompresor • Pojemnik na warzywa i owoce • Wymiary: 176,5 x 89,7 x 70,6 cm • Kolor: inox / front z czarnego szkła + czarne boki

E **A ↑ G**

5 LAT GWARANCJI*

NOWOŚĆ

186 cm

331L

41 dB(A)

NOFROST

LED

KFRC 18163 NF DI **2 399,-**

Chłodziarko - zamrażarka wolnostojąca

KFRC 18163 NF DI

Funkcja Eco • NoFrost Multi Cooling • Automatykne rozmrażanie • Oświetlenie LED • Sterowanie elektroniczne • Pojemność chłodziarki 230 l • Pojemność zamrażarki 101 l • Zdolność zamrażania 8 kg/24 h • Możliwość przełożenia drzwi • Roczne zużycie energii 250 kWh • 4 półki w chłodziarce • 3 szuflady w zamrażarce • 1 kompresor • Demontowalna uszczelka • Pojemnik na warzywa i owoce • Wymiary: 186 x 59,5 x 65 cm • Kolor: Dark Inox

E **A ↑ G**

5 LAT GWARANCJI*

NOWOŚĆ

200 cm

201 cm

367L

39 dB(A)

NOFROST

LED


KFRC 20163 NF DI **2 699,-**

KFRC 20163 NF EB **2 949,-**

Chłodziarko - zamrażarka wolnostojąca

KFRC 20163 NF EB / KFRC 20163 NF DI

Funkcja Eco • Funkcja Super Cool • NoFrost Multi Cooling • Automatykne rozmrażanie • Oświetlenie LED • Pojemnik Chiller Box 0°C • Sterowanie elektroniczne • Pojemność chłodziarki 266 l • Pojemność zamrażarki 101 l • Zdolność zamrażania 8 kg/24 h • Możliwość przełożenia drzwi • Roczne zużycie energii 200/250 kWh • 4 półki w chłodziarce • 3 szuflady w zamrażarce • 1 kompresor • Demontowalna uszczelka • Pojemnik na warzywa i owoce • Wymiary: 201 x 59,5 x 65 cm • Kolor: Czarny (malowany) / Dark Inox



Łącznik suszarki
KFAD 02 W

139,-

Łącznik przeznaczony do suszarek Kernau:
KFD 7502 / KFD 8503 / KFD 9603 / KFD 812.1 W

Suszarka kondensacyjna z pompą ciepła
KFD 8503



A+ LED 8 KG 15 PROG

Bęben galwanizowany • Sterowanie elektroniczne • Oświetlenie bębna • System antyzagracień • Wskaźnik stopnia wysuszenia • Alarm napełnienia zbiornika na wodę • Informacja o konieczności opróżnienia pojemnika na wodę i konieczności czyszczenia filtra kłaczek • Rewersyjne ruchy bębna • Podłączenie do sieci kanalizacyjnej • Regulacja stopnia wysuszenia • Opóźnienie startu • Blokada rodzicielska • Sygnał dźwiękowy zakończenia programu • Czujnik wilgotności • Wymiary: 85-86 x 60 x 61 cm • Kolor: biały

2 299,-

NOWOŚĆ

B A G

Pralka

KFWM 8543 I Steam

Silnik indukcyjny • Funkcja pary • Pranie antyalergiczne • System Eco Logic • Obudowa Boomerang • Skracanie czasu prania • Sterowanie dotykowe + pokrętko Jog Dial • Kontrola ilości piany • Wybór rodzaju płomy, stopnia zabrudzenia, prędkości wirowania i temperatury prania • Wirowanie do 1400 obr/min • Blokada rodzicielska • Wskaźnik pozostałego czasu prania • System kontroli wyważenia wsadu • Wskaźnik odciążenia wody, blokady rodzicielskiej • Wymienne łożyska • Wymiary: 85 x 60 x 56 cm

1 949,-



8 KG 15 PROG LED

5 LAT GWARANCJI

5 LAT GWARANCJI

10 LAT GWARANCJI

Na silnik indukcyjny



5 LAT GWARANCJI



C A G

7 KG

15 PROG

LED

Pralka

KFWM 7512 I

Silnik indukcyjny • Pranie antyalergiczne • System Eco Logic • Obudowa Boomerang • Skracanie czasu prania • Sterowanie: elektroniczne przyciski • Kontrola ilości piany • Wybór prędkości wirowania i temperatury prania • Wirowanie do 1000 obr/min • Blokada rodzicielska • Wskaźnik pozostałego czasu prania • System kontroli wyważenia wsadu • Wskaźniki: blokady drzwi, blokady rodzicielskiej • Opóźnienie startu • Wymienne łożyska • Regulowane nożyki • Wymiary: 85 x 60 x 53 cm

1 549,-

NOWOŚĆ

D A G

6 KG

15 PROG

LED

5 LAT GWARANCJI

Pralka

KFWM 6412

Slim Design - głębokość 42 cm • Pranie antyalergiczne • System Eco Logic • Skracanie czasu prania • Sterowanie elektroniczne • Kontrola ilości piany • Wybór prędkości wirowania i temperatury prania • Dodatkowe płukanie • Wirowanie do 1000 obr/min • Blokada rodzicielska • Wskaźnik pozostałego czasu prania • System kontroli wyważenia wsadu • Wskaźnik blokady rodzicielskiej • Opóźnienie startu • Wymienne łożyska • Regulowane nożyki • Wymiary: 84,5 x 59,7 x 41,6 cm

1 299,-

5 LAT GWARANCJI

E A G

9 LITRÓW

60 cm 47 dB(A)

3 KOSZ 7 PROGRAMÓW

15 KOMPLETÓW NACZYŃ 1/2 WSADU

1 749,-

Zmywarka wolnostojąca

KFDW 6751.1 X

3 kosze • Wąż AquaStop • Panel sterowania z wyświetlaczem • 15 kompletów naczyń • 4 temperatury • Srebrne kosze • Połowa załadunku • Opóźniony start • Funkcja tabletki • Sygnał akustyczny końca programu • Metalowy filtr • Regulacja górnego kosza z załadunkiem i bez załadunku • Składane uchwyty w koszu górnym i dolnym • Wskaźnik braku soli i nabłyszczacza • Kolor: inox



A

90 cm

104L

8 FUNKCJI

Kuchnia wolnostojąca

KFC 90094 GE CIX

Płyta gazowa: 5 palników • Palnik Turbo • Ruszty żeliwne • Sterowanie z frontu • Zapalarka automatyczna • Zabezpieczenie przeciw wypływowi gazu • Piekarnik: Pojemność 104 l • 8 funkcji • Pojedyncza komora pieczenia • 2 szyby w drzwiach • Drabinki boczne • Blacha do pieczenia • Schowek na naczynia • Kratka do pieczenia x 2 • Programator mechaniczny • Termoobieg 3D • Wymiary: 85-90 x 90 x 60 cm • Kolor: inox + szkło

4 899,-

OFERTA SPECJALNA



Maki Plate

27,6 cm

20 L

5 POZIOMÓW MOCY

Kuchenka mikrofalowa wolnostojąca

KFM 203 E B

Funkcja Time Defrost • Funkcja Weight Defrost • Funkcja Quick Start • Płaskie dno • Sterowanie elektroniczne • Pojemność 20 l • 5 poziomów mocy • Programy Auto • Moc mikrofal 700 W • Timer • Zegar cyfrowy • Emaliowane wnętrze • Wymiary: 27,6 x 45,9 x 38,6 cm • Kolor: czarny + inox

499,-



Czajnik elektryczny

KSK 101

Gun Metal / Silver / Champagne

Kontroler Strix • Podstawa obrotowa 360° • Filtr antywapienny • Wskaźnik poziomu wody • Automatyczne wyłączenie po zagotowaniu wody • Zabezpieczenie przed włączeniem czajnika bez wody • Płaski element grzejny • Przewód zwijany w podstawie • Antypoślizgowe przysawki • Podświetlany wskaźnik LED • Pokrywa otwierana przyciskiem • Wymiary: 21,3 x 20,3 x 16,5 cm • Kolor: Gun Metal / Silver / Champagne

149,-

Pakietowe Promocje

PROMOCJA „PLUS 1”

1 zł*

5 + 1 ZA 1 ZŁ*

Kup sześć produktów marki Kernau z różnych grup produktowych, a za najtańszy z nich zapłacisz 1 zł

-70%*

4 + 1 Z RABATEM 70%*

Kup pięć produktów marki Kernau z różnych grup produktowych, a za najtańszy z nich zapłacisz 70% mniej

-50%*

3 + 1 Z RABATEM 50%*

Kup cztery produkty marki Kernau z różnych grup produktowych, a za najtańszy z nich zapłacisz 50% mniej

- * Rabat liczony od ceny produktu.
- * Zestaw musi zawierać piekarnik i płytę gazową/indukcyjną.
- * Zestaw może zawierać maksymalnie jeden produkt wolnostojący, który traktowany jest jako oferta specjalna.
- * W zestawie mogą znajdować się maksymalnie dwa urządzenia z oferty specjalnej.
- * Oferta nie łączy się z innymi promocjami.
- * Regulamin promocji dostępny na stronie www.kernau.com
- * Do promocji nie wliczają się zestawy zlewozmywak + bateria ze str. 19 i 20.

PRODUKT ZA 1 ZŁ*

Kup zestaw urządzeń Kernau o określonej wartości, a otrzymasz w promocyjnej cenie:



Czajnik **KSK 101** o wartości 149,- za 1 zł*

Wartość zestawu: 2 899,-



Kuchenka mikrofalowa **KFM 203 EB** o wartości 499,- za 1 zł*

Wartość zestawu: 5 299,-



Odkurzacz **KVCU 300** o wartości 669,- za 1 zł*



Wartość zestawu: 6 999,-

- * Zestaw musi zawierać piekarnik i płytę gazową/indukcyjną.
- * Zestaw może zawierać maksymalnie jeden produkt wolnostojący, który traktowany jest jako oferta specjalna.
- * W zestawie mogą znajdować się maksymalnie dwa urządzenia z oferty specjalnej.
- * Oferta nie łączy się z innymi promocjami.
- * Regulamin promocji dostępny na stronie www.kernau.com
- * Do promocji nie wliczają się zestawy zlewozmywak + bateria ze str. 19 i 20.



SIEMENS

Grupa BSH jest licencjobiorcą w odniesieniu do znaków towarowych,
do których uprawniona jest Siemens AG.



Uczyn dzień bardziej niezwykłym,
dzięki urządzeniom do zabudowy
marki Siemens.

Dom na miarę potrzeb dzięki
urządzeniom marki Siemens.



Urządzenia do zabudowy marki Siemens fascynują nieograniczonymi
możliwościami, łącząc najnowszą technologię z unikatowym stylem
i innowacyjnymi rozwiązaniami. www.siemens-home.bsh-group.com/pl/

The future moving in.

Siemens Home Appliances

POLECAMY **NOWOŚĆ**



Zestaw garnków za 1 zł*

67L
15 FUNKCJI
1
sLine
*2+3 LATA
TFT

Piekarnik pulseSteam z dodatkiem pary i mikrofalą
HN 678G4S1

varioSpeed • Funkcja pary • fastPreheat • coolStart • Funkcja pulseSteam • cookControl Plus • roastingSensor Plus • bakeSensor • Czyszczenie pyrolytyczne activeClean • Czyszczenie parowe humidClean • Funkcja szabasowa • Termosonda • Zbiornik wody 1l • Zegar • Kolorowy wyświetlacz TFT 5,7" • 5 poziomów drabinek • Wymiary: 59,5 × 59,4 × 54,8 cm • Kolor: stalowy

9 999,-

POLECAMY



Zestaw garnków za 1 zł*

67L
15 FUNKCJI
1
sLine
*2+3 LATA
TFT

Piekarnik z funkcją mikrofalą
HM 678G4S1

activeClean® – czyszczenie pyrolytyczne • 15 funkcji grzania • Tryb kombi (varioSpeed) • Chłodny front 30°C • cookControl Plus • Regulacja temperatury: 30°C - 300°C • Kolorowy wyświetlacz graficzny TFT 5,7" z przyciskami sensorowymi • bakeSensor • Termosonda Plus • Szybkie nagrzewanie • Termoobieg 4D • Oświetlenie LED • Soft opening • Zabezpieczenie przed dziećmi • Wymiary: 59,5 × 59,4 × 54,8 cm • Kolor: czarny + inox

8 999,-

POLECAMY



Zestaw garnków za 1 zł*

71L
15 FUNKCJI
3
sLine
*2+3 LATA
A+
TFT

Piekarnik parowy
HS 658GXS1

Funkcja telescopeStop • Fullextension • Chłodny front 40°C • bakeSensor • Termosonda Plus • System cookControl Plus • Sterowanie sensorowe • Termoobieg 4D • Szybkie nagrzewanie • Oświetlenie LED • ecoClean • Dmuchała chłodząca • Soft opening • Zabezpieczenie przed dziećmi • Wymiary: 59,5 × 59,4 × 54,8 cm • Kolor: czarny + inox

8 199,-

POLECAMY



Zestaw garnków za 1 zł*


67L
13 FUNKCJI
1
sLine
*2+3 LATA
TFT

Piekarnik z funkcją mikrofalą
HM 676G0S1

activeClean® – czyszczenie pyrolytyczne • Chłodny front 30°C • System cookControl Plus • varioSpeed • Sterowanie sensorowe • Termoobieg 4D • Szybkie nagrzewanie • Oświetlenie LED • Dmuchała chłodząca • Soft opening • Zabezpieczenie przed dziećmi • Wymiary: 59,5 × 59,4 × 54,8 cm • Kolor: czarny + inox

7 299,-

POLECAMY



Zestaw garnków za 1 zł*


67L
13 FUNKCJI
1
IQ700
*2+3 LATA
TFT

Piekarnik z funkcją mikrofalą
HM 656GNS1

varioSpeed • ecoClean Plus • cookControl Plus • coolStart • softMove • emalia antracytowa titanGlanz • Automatyka propozycja temperatury • Wyświetlacz temperatury • Kontrola nagrzewania • Funkcja szabasowa • Zegar elektroniczny • Szybkie nagrzewanie • Oświetlenie LED • Dmuchała chłodząca • Zabezpieczenie przed dziećmi • Wyłącznik bezpieczeństwa • Wskaźnik zalegania ciepła • Wymiary: 59,5 × 59,4 × 54,8 cm • Kolor: inox

6 599,-

POLECAMY



Zestaw garnków za 1 zł*

71L
13 FUNKCJI
1
IQ700
*2+3 LATA
A+
TFT

Piekarnik z funkcją pyrolyzy
HB 676G0S1

Prowadnica teleskopowa na 1 poziomie, full extension, z funkcją telescopeStop • activeClean® • Czyszczenie pyrolytyczne • Chłodny front 30°C • System cookControl Plus • Sterowanie sensorowe • Termoobieg 4D • Szybkie nagrzewanie • Oświetlenie halogenowe • Dmuchała chłodząca • Soft opening • Zabezpieczenie przed dziećmi • Wymiary: 59,5 × 59,4 × 54,8 cm • Kolor: czarny + inox

4 199,-

POLECAMY



Zestaw garnków za 1 zł*

A+
71L
8 FUNKCJI
IQ700
*2+3 LATA
TFT

Piekarnik z funkcją pyrolyzy
HB 672GBS1

activeClean® • coolStart • Termoobieg 4D • Emalia antracytowa titanGlanz • Wyświetlacz temperatury • Kontrola nagrzewania • Funkcja szabasowa • Oświetlenie halogenowe • Elektroniczna blokada drzwi • Zabezpieczenie przed dziećmi • Wyłącznik bezpieczeństwa • Wskaźnik zalegania ciepła • Wymiary: 59,5 × 59,4 × 54,8 cm • Kolor: inox

3 899,-

POLECAMY



Zestaw garnków za 1 zł*

71L
13 FUNKCJI
sLine
*2+3 LATA
A+
TFT

Piekarnik
HB 636GBS1 / HB 635GNS1

Chłodny front 40°C • Sterowanie sensorowe • Termoobieg 4D • Szybkie nagrzewanie • ecoClean • Oświetlenie halogenowe • Dmuchała chłodząca • Soft opening • Zabezpieczenie przed dziećmi • Wymiary: 59,5 × 59,4 × 54,8 cm • Kolor: czarny + inox

HB 636GBS1: System cookControl Plus
HB 635GNS1: Programy cookControl • Prowadnica teleskopowa na 1 poziomie, full extension, z funkcją telescopeStop

3 999,-

3 549,-

POLECAMY



Zestaw garnków za 1 zł*

71L
13 FUNKCJI
sLine
*2+3 LATA
A+
TFT

Piekarnik
HB 634GBS1 / HB 634GBW1

Chłodny front 40°C • Sterowanie sensorowe • Termoobieg 4D • Szybkie nagrzewanie • Oświetlenie halogenowe • ecoClean • Dmuchała chłodząca • Soft opening • Zabezpieczenie przed dziećmi • Wymiary: 59,5 × 59,4 × 54,8 cm • Kolor: czarny + inox / biały + inox

3 499,-

3 299,-

POLECAMY



Zestaw garnków za 1 zł*

A+
71L
13 FUNKCJI
sLine
*2+3 LATA
TFT

Piekarnik z funkcją pyrolyzy
HB 675GBS1

10 programów cookControl • activeClean® • Czyszczenie pyrolytyczne • Chłodny front 30°C • Sterowanie sensorowe • Termoobieg 4D • Szybkie nagrzewanie • Oświetlenie halogenowe • Dmuchała chłodząca • Soft opening • Zabezpieczenie przed dziećmi • Wymiary: 59,5 × 59,4 × 54,8 cm • Kolor: czarny + inox

3 549,-

POLECAMY



Zestaw garnków za 1 zł*


A
71L
7 FUNKCJI
sLine
1
*2+3 LATA
LED

Piekarnik
HB 234A0SO

Prowadnica teleskopowa varioClip • EcoClean Direct • Sterowanie pokrętkiem • Chowane pokrętki • Termoobieg 3D • Zegar elektroniczny • Szybkie nagrzewanie • Oświetlenie halogenowe • Dmuchała chłodząca • Zabezpieczenie przed dziećmi • Wymiary: 59,5 × 59,4 × 54,8 cm • Kolor: inox

1 999,-

POLECAMY



Zestaw garnków za 1 zł*

45L
15 FUNKCJI
sLine
*2+3 LATA
45,5 cm
TFT

Piekarnik kompaktowy z funkcją mikrofalą
CM 678G4S1

activeClean® – czyszczenie pyrolytyczne • Chłodny front 30°C • bakeSensor • Termosonda Plus • System cookControl Plus • Funkcja coolStart • varioSpeed • Sterowanie sensorowe • Prowadnica teleskopowa na 1 poziomie, odpowiednia do czyszczenia pyrolytycznego • Termoobieg 4D • Szybkie nagrzewanie • Oświetlenie LED • Dmuchała chłodząca • Soft opening • Zabezpieczenie przed dziećmi • Wymiary: 45,5 × 59,4 × 54,8 cm • Kolor: czarny + inox

7 499,-



Pełną ofertę marki Siemens znajdziesz na sklep.maxkuchnie.pl

Promocja **5+1**

Najtańszy produkt za **1 zł***

*Szczegóły promocji poniżej.



Zestaw garnków za 1 zł*

45,5 cm
45L
13 FUNKCJI

sLine

*2 LATA
+3 LATA

TFT

Piekarnik kompaktowy z funkcją mikrofal

CM 656GBS1

Chłodny front 40°C • System cookControl Plus • Funkcja coolStart • varioSpeed • Sterowanie sensorowe • Termoobieg 4D • Szybkie nagrzewanie • Oświetlenie LED • Dmuchawa chłodząca • softMove • eco Clean • Zabezpieczenie przed dziećmi • Wymiary: 45,5 x 59,4 x 54,8 cm • Kolor: czarny + inox

5 799,-

POLECAMY



Zestaw garnków za 1 zł*

45,5 cm
47L
13 FUNKCJI

sLine

*2 LATA
+3 LATA

A+ TFT

Piekarnik kompaktowy parowy

CM 656GBS2

ecoClean Plus • softMove • cookControl Plus • Sterowanie pokręteł • Kolorowy wyświetlacz graficzny TFT 3,7" z przyciskami sensorowymi • Termoobieg 4D • Automatyczna propozycja temperatury • Kontrola nagrzewania • Funkcja szabasowa • Zegar elektroniczny • Szybkie nagrzewanie • Oświetlenie LED • Wyłącznik bezpieczeństwa • Wskaźnik zalegania ciepła • Wymiary: 45,5 x 59,4 x 54,8 cm • Kolor: czarny + inox

5 999,-

POLECAMY



Zestaw garnków za 1 zł*

*2 LATA
+3 LATA

45,5 cm
38L

sLine

TFT

Parowar

CD 634GASO

4 rodzaje grzania: Para 100%, Regeneracja, Fermentacja, Rozmrażanie • 20 programów cookControl • softMove • Automatyyczny program odkamieniania • Automatyyczne wykrywanie punktu wrzenia • Zbiornik wody 1,3l • Wyłącznik bezpieczeństwa • Zabezpieczenie przed dziećmi • Wymiary: 45,5 x 59,4 x 54,8 cm • Kolor: czarny + inox

4 999,-

POLECAMY



Zestaw garnków za 1 zł*

45,5 cm
45L

6 FUNKCJI

sLine

*2 LATA
+3 LATA

TFT

Piekarnik kompaktowy

CM 633GBW1

varioSpeed • Termoobieg 4D • softMove • Wyświetlacz tekstowy TFT 2,8" z przyciskami sensorowymi • Programy automatyczne cookControl • Szybkie nagrzewanie • Oświetlenie LED • Zabezpieczenie przed dziećmi • Wyłącznik bezpieczeństwa • Wskaźnik zalegania ciepła • Przycisk start/stop • Wyłącznik kontaktowy drzwi • Wymiary: 45,5 x 59,4 x 54,8 cm

5 599,-



*2 LATA
+3 LATA

38,2 cm
21L

5 POZIOMÓW MOCY

sLine

TFT

Kuchenka mikrofalowa

BE 634RGS1 / BE 634LGS1

10 programów cookControl • Sterowanie sensorowe • Maksymalna moc 900 W • Oświetlenie LED • Wymiary: 38,2 x 59,4 x 31,8 cm • Kolor: czarny + inox
BE 634RGS1: Otwierana w prawo
BE 634LGS1: Otwierana w lewo

3 149,-



*2 LATA
+3 LATA

45,5 cm
36L

5 POZIOMÓW MOCY

IQ700

TFT

Kuchenka mikrofalowa

CF 634AGS1

7 programów auto cookControl • Sterowanie pokręteł • Moc 900 W • 3 programy rozmrażania i 4 programy grzania w trybie mikrofal • Zegar elektroniczny • Oświetlenie LED • Dmuchawa chłodząca • Wyłącznik bezpieczeństwa • Wymiary: 45,5 x 59,5 x 54,5 cm • Kolor: inox

3 999,-

POLECAMY



*2 LATA
+3 LATA

38,2 cm
21L

5 POZIOMÓW MOCY

sLine

TFT

Kuchenka mikrofalowa

BF 634RGW1 / BF 634LGW1

7 programów cookControl • Sterowanie sensorowe • Maksymalna moc 900 W • Oświetlenie LED • Wymiary: 38,2 x 59,4 x 31,8 cm • Kolor: biały + inox
BF 634RGW1: Otwierana w prawo
BF 634LGW1: Otwierana w lewo

2 999,-

POLECAMY



sLine

*2 LATA
+3 LATA

38,2 cm
20L

5 POZIOMÓW MOCY

Kuchenka mikrofalowa

BF 520LMRO

Moc 800 W • Sterowanie pokręteł • Oświetlenie wnętrza • Szklany talerz obrotowy Ø25,5 cm • Wyłącznik bezpieczeństwa • Wyłącznik kontaktowy drzwi • Dmuchawa chłodząca • Otwierana w lewo • Wymiary: 38,2 x 59,4 x 31,7 cm • Kolor: inox

2 049,-

Pakietowe PROMOCJE

PROMOCJA „PLUS 1”

1 zł*

5 + 1 ZA 1 ZŁ

Kup 6 produktów marki Siemens do zabudowy z różnych grup produktowych, a najtańszy z nich otrzymasz za **1 zł netto** (1,23 zł brutto)*.

*W promocji jest możliwość włączenia dwóch produktów wolnostojących z katalogu.

*Promocja dotyczy tylko i wyłącznie urządzeń dedykowanych z katalogu, których symbol jest podkreślony.

4 + 1 Z RABATEM 70%

-70%

Kup 5 produktów marki Siemens do zabudowy z różnych grup produktowych, a najtańszy z nich otrzymasz z **rabatem 70%***.

*W promocji jest możliwość włączenia jednego produktu wolnostojącego z katalogu.

*Promocja dotyczy tylko i wyłącznie urządzeń dedykowanych z katalogu, których symbol jest podkreślony.

3 + 1 Z RABATEM 50%

-50%

Kup 4 produkty marki Siemens do zabudowy z różnych grup produktowych, a najtańszy z nich otrzymasz za **50% ceny***.

*W promocji nie biorą udziału produkty wolnostojące.

*Promocja dotyczy całej oferty do zabudowy Siemens.

* Każdy zestaw musi zawierać piekarnik oraz płytę grzewczą.
* Produkty w zestawie muszą być z różnych grup produktowych i nie mogą się powtarzać.

* Oferta nie łączy się z Perfekcyjną Promocją z ekspresami.

* Do zestawu nie wliczają się ekspresy do zabudowy CT 636LEW1 oraz CT 636LES6

* Rabat jest liczony od cen katalogowych.

* Regulamin promocji dostępny na www.maxkuchnie.pl

ŁĄCZNIK ZA 1 ZŁ / ŁĄCZNIK Z SZUFLADĄ ZA 99 ZŁ

Kupując w zestawie pralkę WM 14UQ1EPL / WM 14LRHZPL / WM 6HXF43PL z suszarką WT 47RTEOPL / WT 7U46EPL / WT 47XEHOPL, otrzymasz łącznik Siemens bez szuflady za **1 zł netto** (1,23 zł brutto) lub łącznik Siemens z szufladą za **99 zł netto** (121,77 zł brutto)*.

* Oferta ważna do 28.02.2023 lub wyczerpania zapasów łączników z możliwością skrócenia / wydłużenia przez organizatora.

* Obowiązkowy zakup pralki + suszarki na jednym dokumencie sprzedaży.

* Dotyczy tylko modeli z listy.

* Regulamin promocji jest dostępny na www.maxkuchnie.pl

ZESTAW GARNKÓW ZA 1 ZŁ

Kup piekarnik Siemens i płytę indukcyjną Siemens oznaczone ikonami garnków, a zestaw garnków HZ9SE030 otrzymasz za **1 zł netto** (1,23 zł brutto)*.



*Promocja nie łączy się z innymi akcjami organizowanymi przez BSH Sprzet Gospodarstwa Domowego Sp. z o.o.

*Promocja obowiązuje do wyczerpania zapasów magazynowych.

* Oferta nie łączy się z innymi promocjami Siemens w katalogu oprócz „2 + 3 lata gwarancji” oraz „Plus 1”.

* Regulamin promocji dostępny na www.maxkuchnie.pl

Kup AGD Siemens i odbierz rabat na ekspres!

Kup zestaw minimum 3 urządzeń do zabudowy Siemens o poniższej wartości, a ekspres do zabudowy CT 636LEW1 lub CT 636LES6 otrzymasz w cenie:

- > 12 000 zł: CT 636LEW1 – 5 499 zł, CT 636LES6 – 6 899 zł
- > 15 000 zł: CT 636LEW1 – 5 099 zł, CT 636LES6 – 6 399 zł
- > 20 000 zł: CT 636LEW1 – 4 699 zł, CT 636LES6 – 5 899 zł

Wartość zestawu liczona od cen katalogowych. Ekspres nie wlicza się do wartości zestawu. Oferta nie łączy się z innymi promocjami oprócz „2 + 3 lata gwarancji”. W promocji nie biorą udziału produkty wolnostojące (również te z katalogu). Każdy zestaw musi zawierać piekarnik z serii IC6 (pasujący do ekspresu) oraz płytę grzewczą. Wszystkie produkty muszą być z różnych grup produktowych. Produkty w zestawie nie mogą się powtarzać. Ekspresy CT636LEW1 dostępne są do wyczerpania zapasów. Regulamin promocji dostępny na www.maxkuchnie.pl



Automatyczny ekspres do kawy CT 636LES6

Home Connect • Intelligent Heater inside • aromaDouble Shot • coffeeSensor System • creamCleaner • sensoFlow system • Funkcja OneTouch • silentCeram Drive • coffeeSensor System • coffeePlaylist • Coffee know-how • singlePortion Cleaning • Regulacja temperatury; kawy: 3-stopniowa; wody: 4-stopniowa • Wyjmowany pojemnik na wodę 2,4 l • Blokada przed dziećmi • Wymiary: 45,5 x 59,4 x 38,5 cm • Kolor: czarny + inox

45,5 cm
19 BAR
TFT
Home Connect

8 999,-



Automatyczny ekspres do kawy CT 636LEW1

System sensoFlow • aromaPressure System • Funkcja aromaDouble Shot • coffeeSensor System • silentCeram Drive • singlePortion Cleaning • Filtr wody Brita Intenza • Pojemnik na kawę ziarnistą 500g • Wyjmowany pojemnik na wodę 2,4 l • Wielostopniowa regulacja zmielenia kawy • Regulowany dystrybutor kawy i dysza spieniąca mleko • Blokada przed dziećmi • Wymiary: 45,5 x 59,4 x 38,5 cm • Kolor: biały + inox

45,5 cm
19 BAR
TFT
sLine

7 999,-

* Produkt dostępny do wyczerpania zapasów

POLECAMY NOWOŚĆ

80 cm
4
BOOSTER
Home Connect
sLine
622 M³/H
74 dB(A)
2+3 LATA

Płyta indukcyjna flexInduction zintegrowana z wyciągiem EX 875LX57E

Home Connect • W celu montażu obowiązkowo dodatkowe akcesoria • Wymiary: 22,3 x 81,2 x 52 cm • Kolor: czarny
Płyta: 2 x flexInduction • dualLight Slider • climateControl • fryingSensor Plus • powerMove Plus • flexMotion • powerBoost • panBoost • quickStart • reStart • Timer • 17 poz. mocy • Stalowe listwy • Zabezpieczenie przed dziećmi • Wskaźnik zalegania ciepła • Wyciąg: praca w obiegu otwartym lub zamkniętym • 3 tryby wentylacji • Łatwy w czyszczeniu filtr • Wodoszczelny wentylator

Zestaw garnków za 1 zł*

10 999,-

POLECAMY

80 cm
4
BOOSTER
Home Connect
sLine
17 POZIOMÓW MOCY
615 M³/H
72 dB(A)
2+3 LATA

Płyta indukcyjna zintegrowana z wyciągiem ED 811FQ15E

2 strefy CombiZone • Funkcja powerMove • Funkcja reStart i quickStart • Funkcja powerManagement • Funkcja shortClean • Sterowanie sensorowe touchSlider • Elektroniczne rozpoznawanie obecności naczyń • Czasowy wyłącznik bezpieczeństwa • Zabezpieczenie przed dziećmi • Dwustopniowy wskaźnik zalegania ciepła • Wyłącznik główny • Moc przyłączeniowa 7,4 kW • Praca w obiegu otwartym i zamkniętym • W celu montażu obowiązkowo dodatkowe akcesoria • Wymiary: 22,3 x 80,2 x 52,2 cm • Kolor: czarny

Zestaw garnków za 1 zł*

9 299,-

2+3 LATA
14 cm
20 L
23 L
IQ700

Szafka podgrzewająca

BI 630CNS1 / BI 510CNR0

BI 630CNS1: System otwierania push&pull • Zimny front • 4 poziomy temperatury • Maksymalne obciążenie: 25 kg • Maksymalny załadunek filiżanek espresso: 64 sztuk • Maksymalny załadunek talerzy: 12 sztuk • Wymiary: 14 x 59,4 x 54,8 cm • Kolor: czarny
BI 510CNR0: System otwierania push&pull • Maksymalne obciążenie 15 kg • Maksymalny załadunek: filiżanek espresso: 64 szt. / talerzy: 14 szt. • 4 funkcje: Utrzymywanie w ciepłe dań, Podgrzewanie naczyń, Wyrastanie ciasta drożdżowego, Rozmrażanie delikatnych produktów spożywczych • Bezstopniowa regulacja temperatury: ok. 30-80°C • Przycisk włączania i wyłączania • Wymiary: 14 x 59,4 x 54 cm • Kolor: czarny

2 149,-

POLECAMY

sLine
2+3 LATA
90 cm
5
BOOSTER
Home Connect
17 POZIOMÓW MOCY

Płyta indukcyjna flexInduction EX 975LXV1E

Home Connect • flexInduction – inteligentna strefa gotowania • Strefa 32 cm o zmiennym zasięgu • Sterowanie dualLight Slider • Funkcja quickStart • Sensor smażenia fryingSensor Plus • Funkcja powerMove Plus • Funkcja powerBoost • Funkcja panBoost • Stalowe listwy po bokach • Timer • Wskaźnik zalegania ciepła • Blokada przed dziećmi • Wymiary: 5,1 x 91,2 x 52 cm • Kolor: czarny

Zestaw garnków za 1 zł*

6 899,-

POLECAMY NOWOŚĆ

2+3 LATA
90 cm
5
BOOSTER
Home Connect
sLine
TFT

Płyta indukcyjna flexInduction EX 975KXV1E

Home Connect • cookConect • 3 x flexInduction • fryingSensor Plus • powerMove Plus • flexMotion • powerBoost • panBoost • quickStart • reStart • cookControl Plus • Timer • Stoper • 17 poziomów mocy • Stalowe listwy po bokach • Zabezpieczenie przed dziećmi • Stalowe listwy • Dwustopniowy wskaźnik zalegania ciepła • shortClean • Wymiary: 5,1 x 91,2 x 52 cm • Kolor: czarny

Zestaw garnków za 1 zł*

6 999,-

2+3 LATA
80 cm
4
BOOSTER
Home Connect
sLine
TFT

Płyta indukcyjna flexInduction Plus EX 875KYV1E

Home Connect • cookConect • flexInduction Plus • fryingSensor Plus • powerMove Plus • flexMotion • powerBoost • panBoost • quickStart • reStart • cookControl Plus • Timer • 17 poziomów mocy • Stalowe listwy po bokach • Zabezpieczenie przed dziećmi • Dwustopniowy wskaźnik zalegania ciepła • Funkcja powerManagement • Wymiary: 5,1 x 81,2 x 52 cm • Kolor: czarny

Zestaw garnków za 1 zł*

6 299,-

POLECAMY NOWOŚĆ

sLine
2+3 LATA
60 cm
4
BOOSTER

Płyta indukcyjna flexInduction EX 675LXC1E

2 x flexInduction • Sterowanie dualLight Slider • fryingSensor Plus • powerMove Plus • powerBoost • panBoost • quickStart • reStart • 17 poziomów mocy • Podtrzymywanie ciepła • Timer • Licznik czasu gotowania • Zabezpieczenie przed dziećmi • Dwustopniowy wskaźnik zalegania ciepła • Wymiary: 5,1 x 60,2 x 52 cm • Kolor: czarny

Zestaw garnków za 1 zł*

4 399,-

POLECAMY

2+3 LATA
60 cm
4
BOOSTER
sLine
17 POZIOMÓW MOCY

Płyta indukcyjna flexInduction EX 601LXC1E

Sterowanie sensorowe dual LightSlider • Funkcja shortClean • flexZone • powerMove Plus • Sensor smażenia • 5 ustawień temperatury • Plano Design – do zabudowy na równi z blatem • Timer • Elektroniczne rozpoznawanie obecności naczyń • Zabezpieczenie przed dziećmi • 4 wskaźniki ciepła resztkowego • Czasowy wyłącznik bezpieczeństwa • Moc przyłączeniowa 7,4 kW • Wymiary: 5,6 x 57,2 x 51,2 cm • Kolor: czarny

Zestaw garnków za 1 zł*

4 649,-

IQ700
60 cm
4
BOOSTER
2+3 LATA
17 POZIOMÓW MOCY

Płyta indukcyjna flexInduction EX 651FEC1E

Funkcja reStart • Funkcja quickStart • flexInduction • Sensor smażenia • 4 ustawienia temperatury • Sterowanie touchSlider • Timer • Elektroniczne rozpoznawanie obecności naczyń • Zabezpieczenie przed dziećmi • 4 wskaźniki ciepła resztkowego • Czasowy wyłącznik bezpieczeństwa • Moc przyłączeniowa 7,4 kW • Wymiary: 5,1 x 59,2 x 52,2 cm • Kolor: czarny

Zestaw garnków za 1 zł*

3 749,-

POLECAMY



Zestaw garnków za 1 zł*

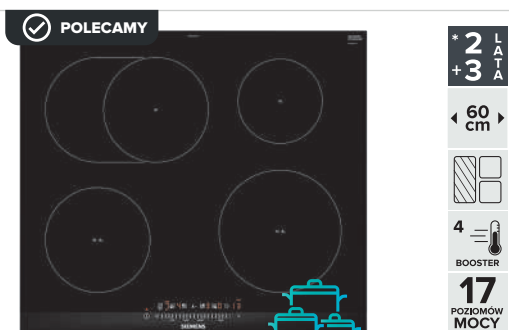
2+3 LATA
60 cm
sLine
17 POZIOMOW MOCY
4 BOOSTER

Płyta indukcyjna
ED 675FSB5E / ED 652FSB5E

2 849,- **2 799,-**

Funkcja reStart • Funkcja quickStart • Funkcja powerBoost • Sterowanie sensorowe touchSlider • combiZone • Timer • Elektroniczne rozpoznawanie obecności naczyń • Czasowy wyłącznik bezpieczeństwa • Zabezpieczenie przed dziećmi • Moc przyłączeniowa: 6,9 kW • Wymiary: 5,1 × 59,2 × 52,2 cm
ED 675FSB5E: 4 wskaźniki ciepła resztkowego • Stalowe listwy po bokach • Kolor: czarny
ED 652FSB5E: Funkcja powerMove • Funkcja powerManagement • Funkcja shortClean • Dwustopniowy wskaźnik załaganie ciepła • Wskaźnik zużycia energii • Wyłącznik główny • Kolor: biały

POLECAMY



Zestaw garnków za 1 zł*

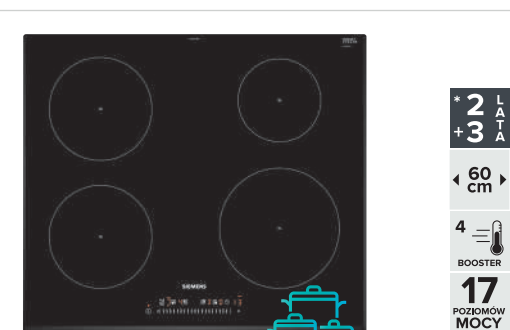
2+3 LATA
60 cm
4 BOOSTER
17 POZIOMOW MOCY

Płyta indukcyjna
EH 675FFC1E

2 299,-

Funkcja reStart • Funkcja quickStart • Funkcja powerBoost • 1 powiększona strefa kombi • Sterowanie touchSlider • Timer • Elektroniczne rozpoznawanie obecności naczyń • Zabezpieczenie przed dziećmi • 4 wskaźniki ciepła resztkowego • Czasowy wyłącznik bezpieczeństwa • Moc przyłączeniowa 7,4 kW • Stalowe listwy po bokach • Wymiary: 5,1 × 60,2 × 52 cm • Kolor: czarny

POLECAMY



Zestaw garnków za 1 zł*

2+3 LATA
60 cm
4 BOOSTER
17 POZIOMOW MOCY

Płyta indukcyjna
EH 651FEB1E

2 249,-

Funkcja reStart • Funkcja quickStart • Funkcja powerBoost • Sterowanie touchSlider • Ozdobny szlif z przodu i po bokach • Timer • Elektroniczne rozpoznawanie obecności naczyń • Zabezpieczenie przed dziećmi • 4 wskaźniki ciepła resztkowego • Czasowy wyłącznik bezpieczeństwa • Moc przyłączeniowa 7,4 kW • Wymiary: 5,1 × 59,2 × 52,2 cm • Kolor: czarny

POLECAMY



Zestaw garnków za 1 zł*

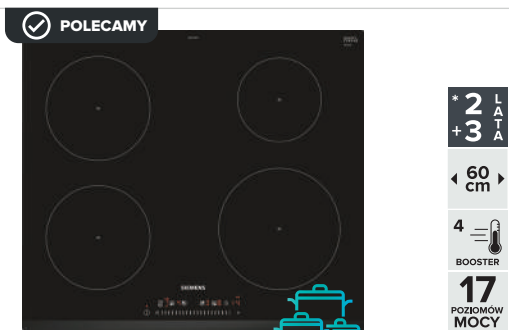
2+3 LATA
60 cm
17 POZIOMOW MOCY

Płyta indukcyjna
ED 631BSB5E

2 099,-

Funkcja reStart • Funkcja quickStart • Funkcja powerManagement • combiZone • Funkcja powerBoost • Sterowanie sensorowe touchControl • Timer • Elektroniczne rozpoznawanie obecności naczyń • Czasowy wyłącznik bezpieczeństwa • Dwustopniowy wskaźnik załaganie ciepła • Wyłącznik główny • Wymiary: 5,1 × 59,2 × 52,2 cm • Kolor: czarny

POLECAMY



Zestaw garnków za 1 zł*


2+3 LATA
60 cm
4 BOOSTER
17 POZIOMOW MOCY

Płyta indukcyjna
EU 631FEB1E

1 799,-

Funkcja reStart • Funkcja quickStart • Funkcja powerManagement • Funkcja shortClean • Sterowanie touchSlider • Elektroniczne rozpoznawanie obecności naczyń • Czasowy wyłącznik bezpieczeństwa • Zabezpieczenie przed dziećmi • Wymiary: 5,1 × 59,2 × 52,2 cm • Kolor: czarny

POLECAMY **NOWOŚĆ**




sLine
2+3 LATA
90 cm
WOK

Płyta gazowa
ER 9A6SB70

4 399,-

Technologia stepFlame • Żeliwne ruszty przystosowane do mycia w zmywarce • Powierzchnia szklano-ceramiczna • Ozdobny szlif z przodu, z tyłu oraz listwy po bokach • Pokręta miedzynkowe • Zapalarka elektryczna w pokrętkach • Wymiary: 5,9 × 91,2 × 52 cm • Kolor: czarny

POLECAMY




2+3 LATA
60 cm

Płyta gazowa
EP 6A6PB90

1 599,-

Ruszty żeliwne • Technologia stepFlame • Sterowanie z frontu • 4 palniki • Pokręta miedzynkowe • Zabezpieczenie przeciwywypływowe gazu • Gaz na szkle • Wymiary: 5,8 × 59 × 52 cm • Kolor: czarny

POLECAMY




sLine
2+3 LATA
60 cm

Płyta gazowa
EC 6A5PB90

1 449,-

Ruszty żeliwne • Technologia stepFlame • Sterowanie z frontu • 4 palniki • Pokręta miedzynkowe • Zabezpieczenie przeciwywypływowe gazu • Wymiary: 5,3 × 58,2 × 52 cm • Kolor: inox

POLECAMY




2+3 LATA
60 cm
TURBO

Płyta gazowa
EN 6B6HB90

1 299,-

Ruszty żeliwne • Szkło hartowane • Sterowanie z frontu • 4 palniki • Pokręta miedzynkowe • Zabezpieczenie przeciwywypływowe gazu • Gaz na szkle • Wymiary: 5,6 × 59 × 52 cm • Kolor: czarny

POLECAMY



2+3 LATA
A+
90 cm
964 M³/H
sLine
64 dB(A)

Okap kominowy
LC 91BUB50

3 799,-

Home Connect • Technologia iQdrive • Funkcja Boost • Sensor jakości powietrza • Funkcja Dimm • softLight • Sterowanie touchControl • Wyświetlacz 7-segmentowy • Sterowanie pracą okapu z poziomu płyty • 3 stopnie pracy wentylatora + 2 tryby intensywne • Wymiary: 61,4-95,4 × 89,8 × 50 cm • Kolor: inox

POLECAMY




2+3 LATA
A+
90 cm
843 M³/H
sLine
55 dB(A)

Okap kominowy
LC 98BIP50

3 199,-

Funkcja intensywnego wentylowania • Funkcja automatycznego wyłączenia • Funkcja Boost • Funkcja Dimm • softLight • Technologia iQdrive • Sterowanie touchControl • Wyświetlacz 7-segmentowy • 3 stopnie pracy wentylatora + 2 tryby intensywne • Oświetlenie LED • Wskaźnik nasycenia filtra • Metalowy filtr przeciw tłuszczowy • Wymiary: 61,4-95,4 × 89,8 × 50 cm • Kolor: inox

POLECAMY



90 cm 739 M³/H 65 dB(A)
60 cm 752 M³/H 64 dB(A)
sLine
2+3 LATA
B

Okap kominowy
LC 97BHM50 / LC 67BHM50

2 499,- **2 299,-**

Funkcja intensywnego wentylowania • Sterowanie elektroniczne touchControl • 3 stopnie pracy wentylatora + tryb intensywny • Dwuzakresowy wysokowydajny wentylator • Energooszczędny silnik kondensatorowy • Oświetlenie LED • Metalowy filtr przeciw tłuszczowy • Wymiary: 63,5-96,5 × 90/60 × 50 cm • Kolor: inox

POLECAMY



B
80 cm
700 M³/H
sLine 58 dB(A)
*2 LATA +3 LED

Okap kominowy
LC 87KHM20
Elektroniczne sterowanie za pomocą touchControl ze wskaźnikami LED • 3 stopnie pracy wentylatora + tryb intensywny • Dwuzakresowy wysokowydajny wentylator • Energooszczędny silnik kondensatorowy • Oświetlenie LED • Technologia szczelinowa • Szklana pokrywa filtra • Filtr metalowy • Praca w obiegu otwartym lub zamkniętym (z dodatkowymi akcesoriami) • Wymiary: 92,8-119,8 × 79,0 × 49,9 cm • Kolor: białe szkło

3 499,-

POLECAMY




80 cm 700 M³/H 58 dB(A)
60 cm 700 M³/H 58 dB(A)
*2 LATA +3 **B**

Okap kominowy
LC 87KHM60 / LC 67KHM60
Elektroniczne sterowanie za pomocą touchControl ze wskaźnikami LED • 3 stopnie pracy wentylatora + tryb intensywny • Praca w obiegu otwartym lub zamkniętym • Dwuzakresowy wysokowydajny wentylator • Energooszczędny silnik kondensatorowy • Technologia szczelinowa • Szklana pokrywa filtra • Wymiary: 92,8-119,8 × 79/59 × 49,9 cm • Kolor: czarne szkło

2 899,- **2 649,-**

POLECAMY



90 cm 629 M³/H
60 cm 593 M³/H
sLine **C**
*2 LATA +3 67 dB(A)

Okap kominowy
LC 95KA670 / LC 65KA670
Technologia szczelinowa • Sterowanie touchControl • 3 stopnie pracy wentylatora • Szklana pokrywa filtra • Filtr metalowy • Oświetlenie LED • Cicha praca • Wymiary: 75-108 × 89,6/59,6 × 38,6 cm • Kolor: czarne szkło

1 599,- **1 099,-**

POLECAMY



*2 LATA +3 **B**
60 cm
749 M³/H
sLine 63 dB(A)

Okap do zabudowy
LJ 67BAM60
Praca w obiegu otwartym lub zamkniętym • Sterowanie touchControl • Tryb Boost • Konstrukcja z możliwością przechowywania na bokach okapu do 10 kg po każdej stronie • Oświetlenie 2 × 2 W LED • softLight • Filtr metalowy do mycia w zmywarce • Wymiary: 34 × 59,7 × 29,8 cm • Kolor: czarny

3 199,-

POLECAMY



C
73 cm
638 M³/H
56 dB(A)
*2 LATA +3 LED

Okap wysepkowy
LB 75565
Wyłączniki suwakowe • 3 stopnie pracy wentylatora + tryb intensywny • Praca w obiegu otwartym lub zamkniętym • Oświetlenie 2 × LED punkt 2,15 W • Filtr metalowy • 2 wysokowydajne wentylatory • Wymiary urządzenia: 25,5 × 73 × 38 cm • Wymiary zabudowy: 25,5 × 70 × 35 cm • Kolor: srebrny metaliczny

1 299,-

POLECAMY




A
*2 LATA +3
90 cm
833 M³/H
sLine 62 dB(A)

Wyciąg blatowy
LD 98WMM60
Praca w obiegu otwartym lub zamkniętym • 3 poziomy prędkości + 2 intensywne • cookConnect • touchControl • Sterowanie pracą okapu z poziomu płyty • Filtr stalowy • Silnik iQdrive • Sterowanie elektroniczne • Zdalne sterowanie Home Connect • Wskaźnik nasycenia filtra • Automatyczne wyłączenie • Do pracy w trybie zamkniętym potrzebny jest zestaw recykulacyjny Clean Air Plus (wyposażenie dodatkowe) • Wymiary urządzenia: 70,9 × 91,2 × 14 cm • Wymiary zabudowy: 70,3 × 85,4 × 12,3 cm • Kolor: czyste szkło

10 999,-

POLECAMY




86,5 cm
B A ↑ G
60 cm 8 PROGRAMÓW
14 KOMPLETOWY NACZYŃ
sLine 9,5 LITRA
*2 LATA +3 43 dB(A) TFT

Zmywarka iQ 700 openAssist
SX 87YX03CE
Model XXL • 5 funkcji dodatkowych: Home Connect – zdalny start, Połyk Ekstra, Strefa Intensywna, higienaPlus, varioSpeed Plus • MachineCare • Program Inteligentny • Opcja Favourite • System koszy flexComfort Pro • Strefa glassZone • Szufłada vario3 Pro • RackStopper • Asystent otwierania drzwi OpenAssist • Turbosuszenie Zeolith + autoOpen dry • Silence on demand • Silnik iQdrive • Opóźnienie startu: 1-24 h • Asystent Dozowania • AquaSensor • AquaStop • Panel dotykowy • Oświetlenie wnętrza emotionLight • TimeLight • Dno: stal szlachetna • Wymiary: 86,5 × 59,8 × 55 cm

6 499,-

POLECAMY



A A ↑ G
*2 LATA +3 44 dB(A)
60 cm 8 PROGRAMÓW
14 KOMPLETOWY NACZYŃ
sLine 9,5 LITRA

Zmywarka iQ 500 openAssist
SX 85TX00CE
Model w rozmiarze XXL z asystentem otwierania drzwi openAssist • 4 funkcje dodatkowe: Zdalny Start, Shine & Dry, Strefa Intensywna, varioSpeed Plus • Favourite • MachineCare • Turbosuszenie Zeolith oraz autoOpen dry • System koszy: flexComfort • Strefa glassZone • Rackmatic 3-stopniowy • Szufłada na sztućce vario3 • Timer do 24 h • Asystent dozowania • AquaStop • Sensor załadunku • Panel dotykowy • Aquasensor • Wymiennik ciepła • TimeLight • EmotionLight • Dno: stal szlachetna • Wymiary: 86,5 × 59,8 × 55 cm

6 099,-

POLECAMY




D A ↑ G
86,5 cm
sLine 9,5 LITRA
*2 LATA +3 44 dB(A)
60 cm 6 PROGRAMÓW
14 KOMPLETOWY NACZYŃ

Zmywarka iQ 300 sideLight, varioHinge
SX 73HX60CE
Model XXL • 4 Funkcje dodatkowe: Home Connect – zdalny start, Strefa Intensywna, halfLoad, varioSpeed Plus • System koszy • Szufłada vario3 • 3-poziomowy RackMatic • MachineCare • Opcja Favourite • RackStopper • Timer 1-24 h • Silence on demand • Silnik iQDrive • Zawiasy ślizgowe vario • Asystent dozowania • Rozpoznawanie detergentu • 3-częściowy system filtrów • AquaSensor • AquaStop • sideLight • Dno: stal szlachetna • Wymiary: 86,5 × 59,8 × 55 cm

3 799,-

POLECAMY



D A ↑ G
*2 LATA +3 6 PROGRAMÓW
60 cm 46 dB(A)
14 KOMPLETOWY NACZYŃ
9,5 LITRA

Zmywarka iQ 300
SN 63HX52CE
4 funkcje dodatkowe: Home Connect – zdalny start, Strefa Intensywna, halfLoad, varioSpeed Plus • Machine Care • System koszy varioFlex • Szufłada vario3 • 3-poziomowy RackMatic • RackStopper • Opóźnienie startu 1-24 h • Silence on demand • Silnik iQDrive • Asystent dozowania • Rozpoznawanie detergentu • System ochrony szkła • AquaSensor • AquaStop • InfoLight • Dno: stal szlachetna • Wymiary: 81,5 × 59,8 × 55 cm

3 149,-

POLECAMY




E A ↑ G
Home Connect 7,5 LITRA
*2 LATA +3 46 dB(A)
60 cm 6 PROGRAMÓW
13 KOMPLETOWY NACZYŃ

Zmywarka iQ 300
SN 63HX46VE
4 funkcje dodatkowe: Home Connect – zdalny start, Strefa Intensywna, halfLoad, varioSpeed Plus • MachineCare • Kosze varioFlex • Szufłada na sztućce vario3 • 3-poziomowy system rackMatic • RackStopper • Silnik iQdrive • Wymiennik ciepła • AquaSensor • AquaStop • Sensor załadunku • Asystent dozowania • 3-częściowy system filtrów • infoLight • Wymiary: 81,5 × 59,8 × 55 cm

2 799,-

POLECAMY



E A ↑ G
*2 LATA +3 46 dB(A)
60 cm 6 PROGRAMÓW
12 KOMPLETOWY NACZYŃ
sLine 9,5 LITRA

Zmywarka iQ 300
SN 63HX36TE
4 funkcje dodatkowe: Home Connect – zdalny start, Strefa Intensywna, halfLoad, varioSpeed Plus • Machine Care • System koszy varioFlex • Szufłada vario3 • 3-poziomowy RackMatic • RackStopper • Timer 1-24 h • Silence on demand • Silnik iQDrive • Asystent dozowania • Rozpoznawanie detergentu • System ochrony szkła • AquaSensor • AquaStop • Wymiary: 81,5 × 59,8 × 55 cm

2 699,-



E A ↑ G

2+3 LATA WSADU

60 cm 46 dB(A)

13 KOMPLETOW NACZYŃ

5 PROGRAMÓW

Home Connect

9,5 LITRA

Zmywarka iQ100
SN 61HX08VE

3 funkcje dodatkowe: Home Connect – zdalny start, Połowa załadunku, varioSpeed Plus • Machine Care • System koszy vario • Szufłada vario3 • 3-stopniowy RackMatic • RackStopper • Timer 1-24 h • Silence on demand • Silnik iQDrive • Asystent dozowania • AquaSensor • AquaStop • Wymiary: 81,5 × 59,8 × 55 cm

2 249,-

POLECAMY



E A ↑ G

13 KOMPLETOW NACZYŃ

7,5 LITRA

Home Connect

2+3 LATA

46 dB(A)

60 cm 6 PROGRAMÓW

Zmywarka iQ 300
SN 53HS46VE

4 funkcje dodatkowe: Home Connect – zdalny start, Strefa Intensywna, halfLoad, varioSpeed Plus • MachineCare • Favourite • Kosze varioFlex • Szufłada na sztućce vario3 • 3-poziomowy system rackMatic • RackStopper • Silnik iQdrive • Wymiennik ciepła • AquaSensor • AquaStop • Sensor załadunku • Asystent dozowania • System oszczędzania wody • Wymiary: 81,5 × 59,8 × 57,3 cm

2 899,-

POLECAMY



B A ↑ G

2+3 LATA 45 dB(A)

45 cm 6 PROGRAMÓW

10 KOMPLETOW NACZYŃ

Home Connect

sLine


8,5 LITRA

Zmywarka iQ 500
SR 65YX11ME

4 funkcje dodatkowe: Zdalny Start, Shine & Dry, Strefa Intensywna, varioSpeedPlus • MachineCare • Favourite • Turbosuszenie Zeolith oraz auto-Open dry • System koszy varioFlex Pro • Rackmatic 3-stopniowy • Szufłada na sztućce Vario3 Pro • Timer do 24 h • Asystent dozowania • AquaStop • Sensor załadunku • Aquasensor • Wymiennik ciepła • Panel dotykowy • TimeLight • EmotionLight • Dno: stal szlachetna • Wymiary: 81,5 × 44,8 × 55 cm

4 199,-

POLECAMY



D A ↑ G

2+3 LATA 44 dB(A)

45 cm 6 PROGRAMÓW

10 KOMPLETOW NACZYŃ

Home Connect

sLine

9,5 LITRA

Zmywarka iQ 500 openAssist
SR 85EX05ME

4 funkcje dodatkowe: Zdalny start, Strefa Intensywna, Higiena Plus, varioSpeed Plus • Machine Care • Favourite • aquaSensor • Sensor załadunku • Asystent Dozowania • Silnik iQdrive • duoPower • Wymiennik ciepła • System koszy varioFlex Pro • Szufłada vario3 Pro • TimeLight • Asystent otwierania drzwi openAssist • Sterowanie Touch Control • System ochrony szkła • Dno: stal szlachetna • Wymiary: 81,5 × 44,8 × 55 cm

3 799,-

POLECAMY



D A ↑ G

45 cm 6 PROGRAMÓW

10 KOMPLETOW NACZYŃ

9,5 LITRA

Home Connect

2+3 LATA 44 dB(A)

Zmywarka iQ 300 openAssist, varioHinge
SR 93EX28ME

4 funkcje dodatkowe: Zdalny start, Strefa Intensywna, Higiena Plus, varioSpeed Plus • Machine Care • Favourite • aquaSensor • Sensor załadunku • Asystent Dozowania • Silnik iQdrive • duoPower • Asystent otwierania drzwi openAssist • aquaSensor • ecoSuszenie • Wymiennik ciepła • autoOpen dry • aquaStop • System koszy varioFlex • Szufłada vario3 • Zawiasy ślizgowe vario • InfoLight blue • System ochrony szkła • Dno: stal szlachetna • Wymiary: 81,5 × 44,8 × 55 cm

3 099,-

POLECAMY



E A ↑ G

sLine

10 KOMPLETOW NACZYŃ

2+3 LATA 44 dB(A)

45 cm 6 PROGRAMÓW

9,5 LITRA

Zmywarka sLine
SR 63HX76ME

4 funkcje dodatkowe: Home Connect – zdalny start, Strefa Intensywna, higienaPlus, varioSpeed Plus • machineCare • System koszy varioFlex • Szufłada vario3 • 3-poziomowy rackMatic • RackStopper • Silence on demand • Sensor załadunku • System ochrony szkła • Asystent dozowania • Silnik iQdrive • Opóźnienie startu: 1-24 h • infoLight • aquaSensor • aquaStop • Dno: stal szlachetna • Wymiary: 81,5 × 44,8 × 55 cm

2 699,-

POLECAMY



E A ↑ G

Home Connect

8,5 LITRA

2+3 LATA 45 dB(A)

45 cm 6 PROGRAMÓW

9 KOMPLETOW NACZYŃ

Zmywarka iQ 300
SR 63HX64KE

4 funkcje dodatkowe: Home Connect – zdalny start, Strefa Intensywna, higienaPlus, varioSpeed Plus • Machine Care • System koszy varioFlex • 3-stopniowy RackMatic • Dodatkowa półka na sztućce • Uchwyty na kieliszki • Rack-Stopper • Timer 1-24 h • Silence on demand • Dwa ramiona duoPower® • Easy Start • Silnik iQDrive • Licznik tabletek • Asystent dozowania • AquaSensor • AquaStop • 3-częściowy system filtrów • infoLight • Dno: stal szlachetna • Wymiary: 81,5 × 44,8 × 55 cm

2 399,-

POLECAMY



D A ↑ G

sLine

2+3 LATA

177,2 cm

265L

38 dB(A)

Chłodziarko-zamrażarka do zabudowy
KI 86SHDDO

Home Connect • iSensoric • Tryb urlopowy • varioShelf • easyAccess Shelf • 1 szufłada hyperFresh plus z regulacją wilgotności • Technologia LowFrost • varioZone • 1 bigBox • Elektroniczna regulacja temperatury • Wyświetlacz cyfrowy • Pojemność chłodziarki 191 l • Pojemność zamrażalnika 74 l • 5 półek w chłodziarce • 3 szufłady w zamrażalniku • Zdolność zamrażania 7 kg/24 h • Osobna regulacja temperatury dla każdej strefy • Superchłodzenie • Supermrożenie • Wymiary: 177,2 × 55,8 × 54,5 cm

5 499,-

POLECAMY



E A ↑ G

sLine

2+3 LATA

177,2 cm

260L

35 dB(A)

NoFrost

Chłodziarko-zamrażarka do zabudowy
KI 86NVFEO

AutoArflow system • Szufłada hyperFresh • Funkcja Supermrożenie • 3 półki w chłodziarce • 3 szufłady w zamrażalniku • No Frost w zamrażalniku • Stełaż na butelki • Pojemność chłodziarki: 184 l • Pojemność zamrażalnika: 76 l • Zdolność zamrażania 4 kg/24 h • Sterowanie elektroniczne • Oświetlenie LED • Wymiary: 177,2 × 54,1 × 54,8 cm

5 099,-



F A ↑ G

POLECAMY

C A ↑ G

+2
+3
LATA
↑
177,2
cm
↓
254L
×
×
39
dB(A)
NoFrost

Chłodziarko-zamrażarka do zabudowy
KI 86NADFO

iSensoric • Tryb urlopowy • 1 szuflada hyperFresh plus z regulacją wilgotności • varioZone • No Frost w zamrażarce • Elektroniczna regulacja temperatury • Wyświetlacz cyfrowy • Pojemność chłodziarki 187 l • Pojemność zamrażarki 67 l • 5 półek w chłodziarce • 3 szuflady w zamrażarce • Zdolność zamrażania 6 kg/24 h • Oświetlenie LED • Superchłodzenie • Supermrożenie • Wymiary: 177,2 × 55,8 × 54,5 cm

4 899,-



Chłodziarko-zamrażarka wolnostojąca
KG 39NAICT

5 099,-

- System multiAirflow
- HyperFresh
- Metal backwall
- Stelaż na butelki
- Superchłodzenie
- Supermrożenie
- 5 półek w chłodziarce
- Pojemność chłodziarki: 260 l
- Pojemność zamrażarki: 103 l
- Zdolność zamrażania: 10 kg/24 h
- Górne i boczne oświetlenie LED w chłodziarce
- Oświetlenie LED freezerLight w zamrażalniku
- Powłoka antiFingerprint
- Wymiary: 203 cm × 60 cm × 66,5 cm
- Kolor: front – stal szlachetna, boki – pearl grey

HomeConnect
+2
+3
LATA
↑
203
cm
↓
363L
×
×
35
dB(A)
NoFrost

...noDistance
– możliwość postawienia urządzenia bezpośrednio przy ścianie lub w ciągu mebli



F A ↑ G

POLECAMY

NOWOŚĆ

C A ↑ G

+2
+3
LATA
↑
177,2
cm
↓
267L
×
×
39
dB(A)
LED

Chłodziarko-zamrażarka do zabudowy
KI 86VNSFO

1 pojemnik Fresh Box • Technologia LowFrost • easyInstallation • Elektroniczna regulacja temperatury • Pojemność chłodziarki 183 l • Pojemność zamrażarki 84 l • 3 szuflady w zamrażarce • Supermrożenie • Oświetlenie LED • Zawiasy ślizgowe • Alarm otwartych drzwi chłodziarki • Wskaźnik temperatury chłodzenia • Wymiary: 177,2 × 54,1 × 54,8 cm

2 899,-



...noDistance
– możliwość postawienia urządzenia bezpośrednio przy ścianie lub w ciągu mebli

+2
+3
LATA
↑
203
cm
↓
440L
×
×
35
dB(A)

Chłodziarko-zamrażarka wolnostojąca
KG 49N7ICT

Multi-Flow Air Tower • bigCapacity • Szuflada hyperFresh <0°C> • Intelligent Inverter Compressor • High-gloss backwall • Superchłodzenie • Supermrożenie • Pojemność chłodziarki: 311 l • Pojemność zamrażarki: 129 l • Zdolność zamrażania 11 kg/24 h • 5 półek w chłodziarce • 3 szuflady w zamrażarce • Stelaż na butelki • No distance • Oświetlenie LED • Wymiary: 203 × 70 × 66,7 cm • Kolor: stal szlachetna z powłoką antiFingerprint, boki – Pearl grey

4 899,-



POLECAMY

E A ↑ G

...noDistance
– możliwość postawienia urządzenia bezpośrednio przy ścianie lub w ciągu mebli

sLine
+2
+3
LATA
↑
203
cm
↓
368L
×
×
39
dB(A)
NoFrost
LED

Chłodziarko-zamrażarka wolnostojąca
KG 39NXXEB

Powłoka AntiFingerprint • System multi Airflow • noDistance – możliwość ustawienia chłodziarki przy ścianie, bez odstępu • 1 szuflada hyperFresh z regulacją wilgotności • 1 szuflada hyperFresh 0°C • VarioZone • Wysuwane półki easyAccess Shelf • Pojemność chłodziarki 279 l • Pojemność zamrażalnika 89 l • 5 półek w chłodziarce • 3 szuflady w zamrażarce • Zdolność zamrażania 10 kg/24 h • Elektroniczna regulacja temperatury • Wymiary: 203 × 60 × 66 cm • Kolor: ciemny inox

4 399,-

E **A** **T** **G**

noDistance
– możliwość postawienia urządzenia bezpośrednio przy ścianie lub w ciągu mebli



2 **L** **A** **T** **A**
3
186 cm
203 cm
438 L
40 dB(A)
NoFrost

70 cm

Chłodziarko-zamrażarka wolnostojąca
KG 49NXXEA

BigCapacity • NoDistance – ustaw chłodziarkę przy ścianie bocznej lub w ciągu mebli • Szuflada hyperFresh ⇄ 0°C • Stelaż na butelki • Szklane półki easyAccess • VarioZone • MultiAirflow System • Superchłodzenie • Pojemność chłodziarki: 330 l • Pojemność zamrażalnika: 108 l • 5 półek w chłodziarce • 3 szuflady w zamrażalniku • Kąt otwarcia drzwi 90° • Powłoka AntiFingerprint • Wymiary: 203 × 70 × 67 cm • Kolor: ciemny inox

3 599,-

D **A** **T** **G**

POLECAMY

noDistance
– możliwość postawienia urządzenia bezpośrednio przy ścianie lub w ciągu mebli



2 **L** **A** **T** **A**
3
186 cm
321 L
35 dB(A)
LED
NoFrost

Chłodziarko-zamrażarka wolnostojąca
KG 36NXWDF

Multi-Flow Air Tower • Supermrożenie • Stelaż na butelki • Szuflada na warzywa i owoce z regulacją wilgotności • Szuflada HyperFresh 0°C • VarioZone • Pojemność chłodziarki: 218 l • Pojemność zamrażarki: 103 l • 4 półki w chłodziarce • 3 szuflady w zamrażarce • Zdolność zamrażania 9,5 kg/24 h • Alarm wzrostu temperatury • Oświetlenie LED • Wymiary: 186 × 60 × 66,5 cm • Kolor: biały

3 099,-

E **A** **T** **G**

POLECAMY

noDistance
– możliwość postawienia urządzenia bezpośrednio przy ścianie lub w ciągu mebli



2 **L** **A** **T** **A**
3
186 cm
326 L
39 dB(A)

Chłodziarko-zamrażarka wolnostojąca
KG 36N7IEQ

Multi-Flow Air Tower • Supermrożenie • Stelaż na butelki • Superchłodzenie • Pojemność chłodziarki: 237 l • Pojemność zamrażarki: 89 l • Półki z bezpiecznego szkła • 4 półki w chłodziarce • 3 × pojemnik na jajka • Pojemnik na kostki lodu • Czas wzrostu temperatury: 13 h • Powłoka antiFingerprint • Wskaźnik otwartych drzwi • Wymiary: 186 × 60 × 66 cm • Kolor: stal szlachetna

2 999,-

POLECAMY

C **A** **T** **G**



Home Connect
10 KG
LED

Pralka wolnostojąca
WM 14LRHZPL

Zdalna kontrola dzięki Home Connect • Easy Start • iSensoric • Pakiet SpeedPack L – pranie w 15 min • Inteligentne odplamianie stainRemoval • Bęben waveDrum • Start/pauza z opcją dokończenia prania • Silnik iQDrive • Kontrola napięcia voltMonitor • Panel dotykowy LED multiTouch • AntiVibration design • Kontrola ilości piany • Zabezpieczenie przed dziećmi • Wymiary: 84,8 cm × 59,8 × 59 cm • Kolor: biały

2 949,-

POLECAMY

C **A** **T** **G**



9 KG
71 dB(A)
LED

Pralka sensoFresh
WM 14UQ1EPL

VarioSpeed • SensoFresh • AntiVibration Design • Sterowanie dotykowe – panel LED • Przyciski touchControl • Start/pauza + opcja dokończenia prania • Max. prędkość wirowania 1400 obr./min • WaveDrum • iQ Drive • WaterPerfect Plus • AquaStop • Sensor kontroli ilości piany • Sensor wyważenia prania • Wymiary: 84,8 × 59,8 × 59 cm • Kolor: biały

3 349,-

C **A** **T** **G**



IQ800
10 KG
72 dB(A)
TFT
Home Connect

Pralka wolnostojąca
WM 6HXF43PL

Home Connect • Program sensoFresh • varioSpeed • Bęben waveDrum • Start/pauza z opcją dokończenia prania • System odplamiania • Przyciski touchControl • WaterPerfect Plus • Silnik iQDrive • Oświetlenie LED • AntiVibration Design • AquaStop • Sensor kontroli ilości piany • System kontroli wyważenia • Zabezpieczenie przed dziećmi • Wymiary: 84,8 × 59,8 × 59 cm • Kolor: biały

6 049,-

POLECAMY

A **+** **+**



9 KG
64 dB(A)
LED

Suszarka wolnostojąca
WT 7U46EPL

System samoczyszczenia – niezmiernie niskie zużycie energii • Technologia AutoDry • System softDry • DrainSet • AntiVibration Design • Pompa ciepła • Wyświetlacz LED multiTouch • Faza ochrony przed zagnieceniami 60/120 min • Ulubione ustawienia • Krótki program 40 min • Oświetlenie wnętrza LED • Zabezpieczenie przed dziećmi • Wymiary: 84,2 × 59,7 × 59,9 cm • Kolor: biały

3 399,-

POLECAMY

A **+** **+**



8 KG
64 dB(A)
LED

Suszarka wolnostojąca
WT 47RTEOPL

Filtr easyClean • Technologia AutoDry • AntiVibration Design • SpeedPack • Technologia pompy ciepła • Przyciski touchControl • Oświetlenie LED • Zestaw do odprowadzania skondensowanej wody na wyposażeniu • Zabezpieczenie przed dziećmi • Wymiary: 84,2 × 59,8 × 59,9 cm • Kolor: biały

3 299,-

A **+** **+**



9 KG
62 dB(A)
LED
Home Connect
IQ800
TFT

Suszarka wolnostojąca
WT 47XEHOPL

Home Connect • intelligentCleaning system • Programy parowe smartFinish • iSensoric • intelligentDry • Technologia AutoDry • System softDry • AntiVibration Design • Przyciski touchControl • Oświetlenie LED • Zabezpieczenie przed dziećmi • Wymiary: 84,2 × 59,8 × 59,9 cm • Kolor: biały

5 949,-

Kuchnia. Serce Twojego domu.

Samsung to ekspert w dziedzinie nowoczesnych rozwiązań, które poprawiają komfort życia codziennego konsumentów, a także zachwycają swoją funkcjonalnością oraz wyjątkowym designem. Priorytetowo traktuje wspieranie użytkowników w kreowaniu personalizowanej przestrzeni domowej, która odzwierciedli ich gusta i estetykę, przyczyniając się do zmiany postrzegania codziennego domowego życia w samym jego centrum, czyli kuchni.



SAMSUNG





Pełną ofertę marki Samsung znajdziesz na sklep.maxkuchnie.pl

! NOWOŚĆ

! NOWOŚĆ

! NOWOŚĆ



* 2+3 LATA
50L
WIFI
WHITE

Piekarnik kompaktowy parowy NQ5B7993AAK

Steam Cook • Steam Assist • Air Fry • Auto Cook: 40 programów • Sterowanie dotykowe + pokrętko • Czyszczenie parą Steam Clean • Otwieranie dotykem Auto Open • Zakres temperatur 40-250°C • Kolorowy wyświetlacz LCD 4,3" • Blokada rodzicielska • Zawiasy Pre Stop • Potrójna szyba • Zegar kuchenny • Wymiary: 45,6 x 59,5 x 57 cm • Kolor: czarne szkło

4 699,-



* 2+3 LATA
50L
WIFI
7 POZIOMÓW MOCY
LCD
WHITE

Piekarnik kompaktowy z funkcją mikrofal NQ5B6753CAN

Speed Oven 2 w 1 piekarnik i mikrofal • Air Fry • Auto Cook: 40 programów • Sterowanie dotykowe + pokrętko • Czyszczenie parowe Steam Clean • Zakres temperatur: 40-250°C • Moc mikrofal 850 W • Funkcja podtrzymywania ciepła • Zawiasy Pre Stop • Funkcja deodoracji • Kolorowy wyświetlacz LCD 4,3" • Zegar • Blokada rodzicielska • Wymiary: 45,6 x 59,5 x 57 cm • Kolor: Clean Navy

3 899,-



* 2+3 LATA
50L
WIFI
7 POZIOMÓW MOCY
WHITE

Piekarnik kompaktowy z funkcją mikrofal NQ5B6753CAA

Speed Oven 2 w 1 piekarnik i mikrofal • Air Fry • Auto Cook: 40 programów • Sterowanie dotykowe + pokrętko • Czyszczenie parowe Steam Clean • Zakres temperatur: 40-250°C • Moc mikrofal 850 W • Funkcja podtrzymywania ciepła • Zawiasy Pre Stop • Funkcja deodoracji • Kolorowy wyświetlacz LCD 4,3" • Potrójna szyba • Zegar • Blokada rodzicielska • Wymiary: 45,6 x 59,5 x 57 cm • Kolor: satynowy beżowy

3 899,-

! NOWOŚĆ

! NOWOŚĆ

! NOWOŚĆ



A+
76L
2
WIFI
LCD
* 2+3 LATA
WHITE

Piekarnik parowy Steam Cook Dual Cook NV7B7997AAK

Steam Cook • Steam Assist • Dual Cook • AI Cooking – kamera w piekarniku • Auto Menu: 168 programów • AirFry • AirSousVide • Tryb ProRoasting • Sterowanie dotykowe + pokrętko • Czyszczenie pyrolityczne • Czyszczenie parą Steam Cleaning • Otwieranie dotykem Auto Open • Zakres temperatur 30-300°C • Kolorowy wyświetlacz LCD 4,3" • Prowadnice teleskopowe: 2 poziomy • Blokada bezpieczeństwa • Timer i zegar kuchenny • Poczwórna szyba • Wymiary: 59,6 x 59,5 x 57 cm • Kolor: czarne szkło

5 999,-



76L
2
WIFI
* 2+3 LATA
A+
WHITE

Piekarnik parowy Steam Cook Dual Cook NV7B6685AAN

SteamCook • SteamAssist • Dual Cook • Sterowanie dotykowe + pokrętko • Auto Menu: 90 programów • AirFry • AirSousVide • Termosonda • Tryb ProRoasting • Czyszczenie katalityczne • Czyszczenie parą SteamCleaning • Zakres temperatur 30-300°C • Kolorowy wyświetlacz LCD 4,3" • Prowadnice teleskopowe: 2 poziomy • Łagodny dymek • Blokada bezpieczeństwa • Timer i zegar kuchenny • Wymiary: 59,6 x 59,5 x 57 cm • Kolor: granat Clean Navy

4 899,-



76L
2
WIFI
* 2+3 LATA
A+
WHITE

Piekarnik parowy Steam Assist Dual Cook NV7B6665IAA

Steam Assist • Dual Cook • Auto Menu: 70 programów • AirFry • AirSousVide • Tryb ProRoasting • Sterowanie dotykowe + pokrętko • Czyszczenie katalityczne • Czyszczenie parą Steam Cleaning • Zakres temperatur 30-300°C • Kolorowy wyświetlacz LCD 4,3" • Prowadnice teleskopowe: 2 poziomy • Łagodny dymek • Blokada bezpieczeństwa • Timer i zegar kuchenny • Wymiary: 59,6 x 59,5 x 57 cm • Kolor: satynowy beżowy

4 249,-

! NOWOŚĆ

Dual Cook Flex™

! NOWOŚĆ

! NOWOŚĆ



1
WIFI
* 2+3 LATA
A+
76L
WHITE

Piekarnik parowy Steam Cook Dual Cook Flex NV7B6795JAK

Dual Cook Flex • Steam Cook • Steam Assist • Auto Menu: 90 programów • Sterowanie dotykowe + pokrętko • Termosonda • Air Fry • Air Sous Vide • Tryb Pro Roasting • Czyszczenie pyrolityczne • Czyszczenie parą Steam Cleaning • Zakres temperatur 30-300°C • Kolorowy wyświetlacz LCD 4,3" • Poczwórna szyba • Prowadnice teleskopowe: 1 poziom • Łagodne domykanie • Blokada bezpieczeństwa • Timer i zegar kuchenny • Wymiary: 59,6 x 59,5 x 57 cm • Kolor: czarne szkło

5 499,-



A+
76L
2
WIFI
* 2+3 LATA
WHITE

Piekarnik parowy Steam Cook Dual Cook NV7B6685BAK

SteamCook • SteamAssist • Dual Cook • Sterowanie dotykowe + pokrętko • Auto Menu: 90 programów • AirFry • AirSousVide • Tryb ProRoasting • Czyszczenie katalityczne • Czyszczenie parą SteamCleaning • Zakres temperatur 30-300°C • Kolorowy wyświetlacz LCD 4,3" • Prowadnice teleskopowe: 2 poziomy • Łagodny dymek • Blokada bezpieczeństwa • Timer i zegar kuchenny • Wymiary: 59,6 x 59,5 x 57 cm • Kolor: czarne szkło

4 399,-



* 2+3 LATA
50L
7 POZIOMÓW MOCY
WIFI
LCD
WHITE

Piekarnik kompaktowy z funkcją mikrofal NQ5B6753CAK

Speed Oven 2 w 1 piekarnik i mikrofal • Air Fry • Auto Cook: 40 programów • Sterowanie dotykowe + pokrętko • Czyszczenie parowe Steam Clean • Zakres temperatur: 40-250°C • Moc mikrofal 850 W • Funkcja podtrzymywania ciepła • Zawiasy Pre Stop • Funkcja deodoracji • Kolorowy wyświetlacz LCD 4,3" • Zegar • Blokada rodzicielska • Wymiary: 45,6 x 59,5 x 57 cm • Kolor: czarne szkło

3 599,-

! NOWOŚĆ

Dual Cook Flex™



76L

1

*2+3 LATA

A+

WIFI

WHITE

LCD

Piekarnik parowy Steam Cook Dual Cook Flex

NV7B5785KAK

Dual Cook Flex • Steam Cook • Steam Assist • Auto Menu: 50 programów • Sterowanie dotykowe + pokrętło • Air Fry • Air Sous Vide • Tryb Pro Roasting • Czyszczenie katalityczne • Czyszczenie parą Steam Cleaning • Zakres temperatur 30-300°C • **Biały wyświetlacz LCD 2,25"** • Łagodne domykanie • Blokada bezpieczeństwa • Timer i zegar kuchenny • Wymiary: 59,6 × 59,5 × 57 cm • Kolor: czarne szkło

4 799,-

! NOWOŚĆ

Dual Cook Flex™



76L

1

*2+3 LATA

A+

WIFI

WHITE

LCD

Piekarnik parowy Steam Cook Dual Cook Flex

NV7B5745PAK

Dual Cook Flex • Natural Steam • Auto Menu: 50 programów • Sterowanie dotykowe + pokrętło • Air Fry • Air Sous Vide • Tryb Pro Roasting • Czyszczenie katalityczne • Czyszczenie parą Steam Cleaning • Zakres temperatur 30-300°C • **Biały wyświetlacz LCD 2,25"** • Łagodne domykanie • Blokada bezpieczeństwa • Timer i zegar kuchenny • Wymiary: 59,6 × 59,5 × 57 cm • Kolor: czarne szkło

3 899,-

! NOWOŚĆ

Dual Cook Flex™



50L

7 POZIOMÓW MOCY

WIFI

LCD

*2+3 LATA

WHITE

Piekarnik kompaktowy z funkcją mikrofalni

NQ5B5763DBK

Speed Oven • Natural Steam • Air Fry • Auto Cook: 20 programów • Sterowanie dotykowe + pokrętło • Czyszczenie parowe Steam Clean • Zakres temperatur: 40-230°C • Moc mikrofal 800 W • Funkcja podtrzymywania ciepła • Zawiasy Pre Stop • Funkcja deodoryzacji • **Biały wyświetlacz LCD 2,25"** • Potrójna szyba w drzwiach • Zegar • Blokada rodzicielska • Wymiary: 45,6 × 59,5 × 57 cm • Kolor: czarne szkło

3 449,-

! NOWOŚĆ

Dual Cook Flex™



*2+3 LATA

A+

WIFI

76L

LCD

WHITE

Piekarnik parowy Steam Cook Dual Cook

NV7B5685BAK

Dual Cook • Steam Cook • Steam Assist • Auto Menu: 50 programów • Sterowanie dotykowe + pokrętło • Air Fry • Air Sous Vide • Tryb Pro Roasting • Czyszczenie katalityczne • Czyszczenie parą Steam Cleaning • Zakres temperatur 30-300°C • **Biały wyświetlacz LCD 2,25"** • Prowadnice teleskopowe: 2 poziomy • Blokada bezpieczeństwa • Timer i zegar kuchenny • Wymiary: 59,6 × 59,5 × 57 cm • Kolor: czarne szkło

4 199,-

! NOWOŚĆ

Dual Cook Flex™



*2+3 LATA

A+

WIFI

76L

LCD

WHITE

Piekarnik parowy Dual Cook

NV7B5645TAK

Dual Cook • Natural Steam • Auto Menu: 50 programów • Sterowanie dotykowe + pokrętło • Air Fry • Air Sous Vide • Tryb Pro Roasting • Czyszczenie katalityczne • Czyszczenie parą Steam Cleaning • Zakres temperatur 30-300°C • **Biały wyświetlacz LCD 2,25"** • Łagodne domykanie • Blokada bezpieczeństwa • Timer i zegar kuchenny • Wymiary: 59,6 × 59,5 × 57 cm • Kolor: czarne szkło

3 199,-

! NOWOŚĆ

Dual Cook Flex™



50L

WIFI

7 POZIOMÓW MOCY

LCD

*2+3 LATA

WHITE

Kuchenka mikrofalowa do zabudowy

NQ5B5713GBK

Auto Cook: 15 programów • Sterowanie dotykowe + pokrętło • Moc mikrofal 900 W • Czyszczenie parą Steam Clean • Funkcja podtrzymywania ciepła • Funkcja deodoryzacji • **Biały wyświetlacz LCD** • Potrójna szyba w drzwiach • Zegar • Blokada rodzicielska • Wymiary: 45,6 × 59,5 × 57 cm • Kolor: czarne szkło

2 649,-

! NOWOŚĆ

Dual Cook Flex™



76L

1

*2+3 LATA

A+

WIFI

WHITE

LCD

Piekarnik parowy Dual Cook Flex

NV7B5745PAS

Dual Cook Flex • Natural Steam • Auto Menu: 50 programów • Sterowanie dotykowe + pokrętło • Air Fry • Air Sous Vide • Tryb Pro Roasting • Czyszczenie katalityczne • Czyszczenie parą Steam Cleaning • Zakres temperatur 30-300°C • **Biały wyświetlacz LCD 2,25"** • Łagodne domykanie • Blokada bezpieczeństwa • Timer i zegar kuchenny • Wymiary: 59,6 × 59,5 × 57 cm • Kolor: stal nierdzewna

3 799,-

! NOWOŚĆ

Dual Cook Flex™



50L

WIFI

7 POZIOMÓW MOCY

LCD

*2+3 LATA

WHITE

Piekarnik kompaktowy z funkcją mikrofalni

NQ5B5763DBS

Speed Oven 2 w 1 piekarnik i mikrofalni • Natural Steam • Air Fry • Auto Cook: 40 programów • Sterowanie dotykowe + pokrętło • Czyszczenie parowe Steam Clean • Zakres temperatur: 40-250°C • Moc mikrofalni 850 W • Funkcja podtrzymywania ciepła • Zawiasy Pre Stop • Funkcja deodoryzacji • **Biały wyświetlacz LCD 2,25"** • Zegar • Blokada rodzicielska • Wymiary: 45,6 × 59,5 × 57 cm • Kolor: stal nierdzewna

3 349,-

! NOWOŚĆ

Dual Cook Flex™



50L

WIFI

7 POZIOMÓW MOCY

LED

*2+3 LATA

WHITE

Kuchenka mikrofalowa do zabudowy

NQ5B4313GBW

Auto Cook: 15 programów • Sterowanie dotykowe • Moc mikrofal 900 W • Funkcja podtrzymywania ciepła • Funkcja deodoryzacji • **Biały wyświetlacz LED** • Potrójna szyba w drzwiach • Zegar • Blokada rodzicielska • Wymiary: 45,6 × 59,5 × 57 cm • Kolor: Clean White

2 299,-

! NOWOŚĆ

Dual Cook Flex™



*2+3 LATA

A+

WIFI

76L

LCD

WHITE

Piekarnik parowy Dual Cook

NV7B5645TAS

Dual Cook • Natural Steam • Auto Menu: 50 programów • Sterowanie dotykowe + pokrętło • Air Fry • Air Sous Vide • Tryb Pro Roasting • Czyszczenie katalityczne • Czyszczenie parą Steam Cleaning • Zakres temperatur 30-300°C • **Biały wyświetlacz LCD 2,25"** • Łagodne domykanie • Blokada bezpieczeństwa • Timer i zegar kuchenny • Wymiary: 59,6 × 59,5 × 57 cm • Kolor: stal nierdzewna

3 099,-

! NOWOŚĆ

Dual Cook Flex™



50L

WIFI

7 POZIOMÓW MOCY

LCD

*2+3 LATA

WHITE

Kuchenka mikrofalowa do zabudowy

NQ5B5713GBS

Auto Cook: 15 programów • Sterowanie dotykowe + pokrętło • Moc mikrofal 900 W • Czyszczenie parą Steam Clean • Funkcja podtrzymywania ciepła • Funkcja deodoryzacji • **Biały wyświetlacz LCD** • Potrójna szyba w drzwiach • Zegar • Blokada rodzicielska • Wymiary: 45,6 × 59,5 × 57 cm • Kolor: stal nierdzewna

2 549,-

! NOWOŚĆ

Dual Cook Flex™



*2+3 LATA

A+

WIFI

76L

LED

WHITE

Piekarnik parowy Dual Cook

NV7B4245VAW

Dual Cook • Natural Steam • Auto Menu: 50 programów • Sterowanie dotykowe • Air Sous Vide • Czyszczenie katalityczne • Czyszczenie parą Steam Cleaning • Zakres temperatur 30-270°C • **Biały wyświetlacz LED** • Łagodne domykanie • Blokada bezpieczeństwa • Timer i zegar kuchenny • Wymiary: 59,5 × 59,5 × 57 cm • Kolor: Clean White

2 649,-

NOWOŚĆ Dual Cook Flex™




76L
1
*2+3 LATA
LED
A+
WIFI
WHITE

Piekarnik parowy Dual Cook Flex
NV7B4545VAK

Dual Cook Flex • Natural Steam • Auto Menu: 50 programów • Sterowanie dotykowe + dwa pokręta • Air Sous Vide • Czyszczenie katalityczne • Czyszczenie parą Steam Cleaning • Zakres temperatur 30-270°C • Biały wyświetlacz LED • Łagodne domykanie • Blokada bezpieczeństwa • Timer i zegar kuchenny • Wymiary: 59,5 × 59,5 × 57 cm • Kolor: czarne szkło

3 299,-

POLECAMY **NOWOŚĆ**



*2+3 LATA
WIFI
A+
76L
LED
1
WHITE

Piekarnik Dual Cook
NV7B44251AK

Dual Cook • Air Sous Vide • Auto Menu: 50 programów • Sterowanie dotykowe + dwa pokręta • Czyszczenie katalityczne • Czyszczenie parą Steam Cleaning • Zakres temperatur 30-270°C • Biały wyświetlacz LED • Łagodne domykanie • Blokada bezpieczeństwa • Timer i zegar kuchenny • Wymiary: 59,5 × 59,5 × 57 cm • Kolor: czarne szkło

2 449,-

NOWOŚĆ Dual Cook Flex™



76L
1
*2+3 LATA
LED
A+
WIFI
WHITE

Piekarnik Dual Cook Flex
NV7B43251AK

Dual Cook Flex • Auto Menu: 50 programów • Sterowanie dotykowe • Air Sous Vide • Czyszczenie katalityczne • Czyszczenie parą Steam Cleaning • Zakres temperatur 30-270°C • Biały wyświetlacz LED • Łagodne domykanie • Blokada bezpieczeństwa • Timer i zegar kuchenny • Wymiary: 59,5 × 59,5 × 57 cm • Kolor: czarne szkło

3 099,-

NOWOŚĆ



76L
WIFI
*2+3 LATA
LED
A+
WHITE

Piekarnik Dual Cook
NV7B44207AK

Dual Cook • Auto Menu: 50 programów • Sterowanie dotykowe + dwa pokręta • Air Sous Vide • Czyszczenie katalityczne • Czyszczenie parą Steam Cleaning • Zakres temperatur 30-270°C • Biały wyświetlacz LED • Blokada bezpieczeństwa • Timer i zegar kuchenny • Wymiary: 59,5 × 59,5 × 57 cm • Kolor: czarne szkło

2 249,-

NOWOŚĆ



76L
WIFI
*2+3 LATA
LED
A+
WHITE

Piekarnik
NV7B41205AK

Auto Menu: 20 programów • Sterowanie dotykowe + dwa pokręta • Czyszczenie katalityczne • Czyszczenie parą Steam Cleaning • Zakres temperatur 30-270°C • Biały wyświetlacz LED • Blokada bezpieczeństwa • Timer i zegar kuchenny • Wymiary: 59,5 × 59,5 × 57 cm • Kolor: czarne szkło

1 949,-

NOWOŚĆ



1
WIFI
*2+3 LATA
LED
A+
76L
WHITE

Piekarnik parowy Dual Cook
NV7B4240VAK

Dual Cook • Natural Steam • Auto Menu: 50 programów • Sterowanie dotykowe • Air Sous Vide • Czyszczenie katalityczne • Czyszczenie parą Steam Cleaning • Zakres temperatur 30-270°C • Biały wyświetlacz LED • Blokada bezpieczeństwa • Timer i zegar kuchenny • Wymiary: 59,5 × 59,5 × 57 cm • Kolor: czarne szkło

2 549,-

NOWOŚĆ



76L
1
*2+3 LATA
LED
A+
WIFI
WHITE

Piekarnik
NV7B41201AK

Auto Menu: 20 programów • Sterowanie dotykowe + dwa pokręta • Czyszczenie katalityczne • Czyszczenie parą Steam Cleaning • Zakres temperatur 30-270°C • Biały wyświetlacz LED • Blokada bezpieczeństwa • Timer i zegar kuchenny • Wymiary: 59,5 × 59,5 × 57 cm • Kolor: czarne szkło

1 999,-

NOWOŚĆ




50L
WIFI
7 POZIOMÓW MOCY
LED
*2+3 LATA
WHITE

Kuchenka mikrofalowa do zabudowy
NV7B4513GBK

Auto Cook: 15 programów • Sterowanie dotykowe + 2 pokręta • Moc mikrofal 900 W • Funkcja podtrzymywania ciepła • Funkcja deodoracji • Biały wyświetlacz LED • Potrójna szyba w drzwiach • Zegar • Blokada rodzicielska • Wymiary: 45,6 × 59,5 × 57 cm • Kolor: czarne szkło

2 299,-

POLECAMY **NOWOŚĆ**



76L
1
*2+3 LATA
LED
A+
WIFI
WHITE

Piekarnik parowy
NV7B4040VAK

Natural Steam • Auto Menu: 20 programów • Sterowanie dotykowe • Czyszczenie katalityczne • Czyszczenie parą Steam Cleaning • Zakres temperatur 30-270°C • Biały wyświetlacz LED • Blokada bezpieczeństwa • Timer i zegar kuchenny • Wymiary: 59,5 × 59,5 × 57 cm • Kolor: czarne szkło

2 199,-

NOWOŚĆ



50L
7 POZIOMÓW MOCY
WIFI
LED
*2+3 LATA
WHITE

Piekarnik kompaktowy z funkcją mikrofal
NQ5B4553FBK

Speed Oven 2 w 1 • Auto Cook: 20 programów • Sterowanie dotykowe + 2 pokręta • Czyszczenie parowe Steam Clean • Zakres temperatur: 40-230°C • Moc mikrofal 800 W • Funkcja podtrzymywania ciepła • Zawiasy Pre Stop • Funkcja deodoracji • Biały wyświetlacz LED • Zegar • Blokada rodzicielska • Wymiary: 45,6 × 59,5 × 57 cm • Kolor: czarne szkło

2 699,-

NOWOŚĆ



50L
7 POZIOMÓW MOCY
WIFI
LED
*2+3 LATA
WHITE

Kuchenka mikrofalowa do zabudowy
NQ5B4313GBK

Auto Cook: 15 programów • Sterowanie dotykowe • Moc mikrofal 900 W • Funkcja podtrzymywania ciepła • Funkcja deodoracji • Biały wyświetlacz LED • Potrójna szyba w drzwiach • Zegar • Blokada rodzicielska • Wymiary: 45,6 × 59,5 × 57 cm • Kolor: czarne szkło

2 299,-

NOWOŚĆ



50L
7 POZIOMÓW MOCY
WIFI
LED
*2+3 LATA
WHITE

Piekarnik kompaktowy z funkcją mikrofal
NQ5B4353FBK

Speed Oven 2 w 1 piekarnik i mikrofała • Auto Cook: 20 programów • Sterowanie dotykowe • Czyszczenie parowe Steam Clean • Zakres temperatur: 40-230°C • Moc mikrofal 800 W • Funkcja podtrzymywania ciepła • Zawiasy Pre Stop • Funkcja deodoracji • Biały wyświetlacz LED • Potrójna szyba • Zegar • Blokada rodzicielska • Wymiary: 45,6 × 59,5 × 57 cm • Kolor: czarne szkło

2 699,-



Piekarnik Dual Cook Flex

NV7B4545VAS


Dual Cook Flex • Dual Cook • Natural Steam • Auto Menu: 50 programów • Sterowanie dotykowe + dwa pokręta • Air Sous Vide • Czyszczenie katalityczne • Czyszczenie parą Steam Cleaning • Zakres temperatur 30-270°C • **Biały wyświetlacz LED** • Łagodne domykanie • Blokada bezpieczeństwa • Timer i zegar kuchenny • Wymiary: 59,5 × 59,5 × 57 cm • Kolor: stal nierdzewna

3 199,-

Piekarnik Dual Cook

NV7B4425ZAS

Dual Cook • Air Sous Vide • Auto Menu: 50 programów • Sterowanie dotykowe + dwa pokręta • Czyszczenie katalityczne • Czyszczenie parą Steam Cleaning • Zakres temperatur 30-270°C • **Biały wyświetlacz LED** • Łagodne domykanie • Blokada bezpieczeństwa • Timer i zegar kuchenny • Wymiary: 59,5 × 59,5 × 57 cm • Kolor: stal nierdzewna

2 399,-

Piekarnik Dual Cook Flex

NV7B4325ZAS

Dual Cook Flex • Dual Cook • Auto Menu: 50 programów • Sterowanie dotykowe • Air Sous Vide • Czyszczenie katalityczne • Czyszczenie parą Steam Cleaning • Zakres temperatur 30-270°C • **Biały wyświetlacz LED** • Łagodne domykanie • Blokada bezpieczeństwa • Timer i zegar kuchenny • Wymiary: 59,5 × 59,5 × 57 cm • Kolor: stal nierdzewna

3 049,-

Piekarnik Dual Cook

NV7B44205AS

Dual Cook • Auto Menu: 50 programów • Sterowanie dotykowe + dwa pokręta • Air Sous Vide • Czyszczenie katalityczne • Czyszczenie parą Steam Cleaning • Zakres temperatur 30-270°C • **Biały wyświetlacz LED** • Blokada bezpieczeństwa • Timer i zegar kuchenny • Wymiary: 59,5 × 59,5 × 57 cm • Kolor: stal nierdzewna

2 199,-

Piekarnik parowy

NV7B4140VAS

Natural Steam • Auto Menu: 20 programów • Sterowanie dotykowe + dwa pokręta • Czyszczenie katalityczne • Czyszczenie parą Steam Cleaning • Zakres temperatur 30-270°C • **Biały wyświetlacz LED** • Blokada bezpieczeństwa • Timer i zegar kuchenny • Wymiary: 59,5 × 59,5 × 57 cm • Kolor: stal nierdzewna

2 099,-

Piekarnik parowy Dual Cook

NV7B4245VAS

Dual Cook • Natural Steam • Auto Menu: 50 programów • Sterowanie dotykowe • Air Sous Vide • Czyszczenie katalityczne • Czyszczenie parą Steam Cleaning • Zakres temperatur 30-270°C • **Biały wyświetlacz LED** • Łagodne domykanie • Blokada bezpieczeństwa • Timer i zegar kuchenny • Wymiary: 59,5 × 59,5 × 57 cm • Kolor: stal nierdzewna

2 549,-

Piekarnik

NV7B41207AS

Auto Menu: 20 programów • Sterowanie dotykowe + dwa pokręta • Czyszczenie katalityczne • Czyszczenie parą Steam Cleaning • Zakres temperatur 30-270°C • **Biały wyświetlacz LED** • Blokada bezpieczeństwa • Timer i zegar kuchenny • Wymiary: 59,5 × 59,5 × 57 cm • Kolor: stal nierdzewna

1 799,-

Kuchenka mikrofalowa do zabudowy

NQ5B4513GBS

Auto Cook: 15 programów • Sterowanie dotykowe + 2 pokręta • Moc mikrofal 900 W • Czyszczenie parą Steam Clean • Funkcja podtrzymywania ciepła • Funkcja deodoracji • **Biały wyświetlacz LED** • Potrójna szyba w drzwiach • Zegar • Blokada rodzicielska • Wymiary: 45,6 × 59,5 × 57 cm • Kolor: stal nierdzewna

2 199,-

Piekarnik

NV7B4020ZAS

Auto Menu: 20 programów • Sterowanie dotykowe • Czyszczenie katalityczne • Czyszczenie parą Steam Cleaning • Zakres temperatur 30-270°C • **Biały wyświetlacz LED** • Potrójna szyba w drzwiach • Zegar • Blokada bezpieczeństwa • Timer i zegar kuchenny • Wymiary: 59,5 × 59,5 × 57 cm • Kolor: stal nierdzewna

1 949,-

Piekarnik kompaktowy z funkcją mikrofal

NQ5B4553FBS

Speed Oven 2 w 1 • Auto Cook: 20 programów • Sterowanie dotykowe + dwa pokręta • Czyszczenie parowe Steam Clean • Zakres temperatur: 40-230°C • Moc mikrofal 800 W • Funkcja podtrzymywania ciepła • Zawiasy Pre Stop • Funkcja deodoracji • **Biały wyświetlacz LED** • Potrójna szyba w drzwiach • Zegar • Blokada rodzicielska • Wymiary: 45,6 × 59,5 × 57 cm • Kolor: stal nierdzewna

2 599,-

Szuflada podgrzewająca

NL20T8100WK

4 programy: Rozmrażanie, Dojrzwianie ciasta drożdżowego, Podgrzewanie naczyń, Podtrzymywanie ciepła • Maksymalny udźwieg 25 kg • Zakres temperatur: 30-80°C • Timer • Wymiary: 14 × 59,5 × 52,2 cm • Kolor: Czarne szkło

1 499,-

Kuchenka mikrofalowa do zabudowy

NQ5B4313GBS

Auto Cook: 15 programów • Sterowanie dotykowe • Moc mikrofal 900 W • Funkcja podtrzymywania ciepła • Funkcja deodoracji • **Biały wyświetlacz LED** • Potrójna szyba w drzwiach • Zegar • Blokada rodzicielska • Wymiary: 45,6 × 59,5 × 57 cm • Kolor: stal nierdzewna

2 199,-



75 L
1
2+3 LAT A+ WiFi

Piekarnik Infinite Line
NV75T8979RK

Dual Cook • Steam Cook • Steam Assist • Moduł Wi-Fi • Auto Menu – 70 programów • Termosonda • Poczwońska szyba w drzwiach • Czyszczenie pyrolytyczne • SteamCleaning • Szybki nagrzew • Zakres temperatur 30-300°C • Wyświetlacz LCD • Sterowanie dotykowe i pokrętle • Wnętrze komory z emalii ceramicznej • Timer i zegar kuchenny • Blacha do pieczenia • Ruszt • Naczynie do gotowania na parze • Wymiary: 59,5 x 59,6 x 57 cm • Kolor: czarne szkło

5 499,-



75 L
1
2+3 LAT A+ WiFi

Piekarnik Infinite Line
NV75T8879RK

Dual Cook • Steam Assist • Moduł Wi-Fi • Auto Menu – 50 programów • Termosonda • Poczwońska szyba w drzwiach • Czyszczenie pyrolytyczne • Steam Cleaning • Szybki nagrzew • Zakres temperatur 30-300°C • Wyświetlacz LCD • Sterowanie dotykowe i pokrętle • Wnętrze komory z emalii ceramicznej • Timer i zegar kuchenny • 2 blachy do pieczenia • Ruszt • Wymiary: 59,5 x 59,6 x 57 cm • Kolor: czarne szkło

4 999,-



75 L
1
2+3 LAT A+ WiFi

Piekarnik Infinite Line
NV75T8549RK

Dual Cook • Auto Menu – 50 programów • Potrójna szyba w drzwiach • Moduł Wi-Fi • Czyszczenie katalityczne • Czyszczenie parą Steam Cleaning • Szybki nagrzew • Zakres temperatur 30-300°C • Wyświetlacz LCD z menu w języku polskim • Sterowanie dotykowe i pokrętle • Wnętrze komory z emalii ceramicznej • Timer i zegar kuchenny • 2 blachy do pieczenia • Ruszt • Wymiary: 59,5 x 59,6 x 57 cm • Kolor: czarne szkło

3 799,-



2+3 LAT A+
50L
WiFi
13 TRYBÓW PIECZENIA

Piekarnik Infinite Line kompaktowy z funkcją pary
NQ50T8939BK

Steam Cook • 2 termoobieg • 13 trybów pieczenia, w tym ProRoasting • Auto Cook – 40 programów • Moduł Wi-Fi • Funkcja Keep Warm • Potrójna szyba w drzwiach • SteamClean • Zakres temperatur: termoobieg 40°-250°C, grill 150°-250°C • Wyświetlacz LCD z menu w języku polskim • Sterowanie dotykowe i pokrętle • Wnętrze komory z emalii ceramicznej • Blokada rodzicielska • Zegar kuchenny • 2 blachy do pieczenia • Ruszt • Taca do pieczenia na parze • Wymiary: 45,42 x 59,5 x 57 cm • Kolor: czarne szkło

4 499,-




50L
WiFi
8 TRYBÓW PIECZENIA
2+3 LAT A+
7 POZIOMÓW MOCY

Piekarnik Infinite Line kompaktowy z funkcją mikrofalni
NQ50T8539BK

2 termoobieg • 7 poziomów mocy mikrofalni • 8 trybów pieczenia, w tym ProRoasting • Funkcja podtrzymywania ciepła Keep Warm • Auto Cook – 40 programów • Moduł Wi-Fi • 5 programów rozmrażania Auto Defrost • Potrójna szyba w drzwiach • Funkcja deodoracji • Steam Clean • Zakres temperatur: termoobieg 40°-250°C, grill 150°-250°C • Wyświetlacz LCD z menu w j. polskim • Sterowanie dotykowe i pokrętle • Wnętrze komory z emalii ceramicznej • Blokada rodzicielska • Zegar kuchenny • 2 blachy • Taca ceramiczna do mikrofalni • Duży i mały ruszt • Wymiary: 45,42 x 59,5 x 57 cm • Kolor: czarne szkło

3 999,-



2+3 LAT A+
9 POZIOMÓW MOCY
83 cm
575 M³/H
73 dB(A)
LED
BOOSTER

Płyta indukcyjna Aspiration hob
NZ84T9747VK

Zintegrowany wyciąg w płycie • 2 x Flex Zone • Płynna regulacja mocy na slide dla każdego pola • Zabudowa na równi z blatem • Moc 74 kW • Szybki start • Funkcja pauzy • Wskaźnik ciepła resztkowego • Timer • Czerwony dotykowy wyświetlacz LED • Rozpoznawanie średnicy garnka • Blokada rodzicielska • Ochrona przed przegrzaniem • Wylącznik bezpieczeństwa • Wyciąg: • 9 poziomów prędkości + booster • Aluminiowy filtr przeciwtłuszczowy • Ceramiczny filtr dezodorujący • Automatyczne włączenie po włączeniu płyty • Wymiary: 21 x 83 x 51 cm

8 999,-



20 LAT GWARANCJI
DIGITAL INVERTER
E A G

Skonfiguruj swoją lodówkę BeSpoke



203 cm
390L
35 dB(A)
NoFrost

Chłodziarko-zamrażarka combi BeSpoke
RB38A7B5E22

Możliwość indywidualnej wymiany koloru i materiału paneli drzwi • All-Around Cooling • Metal Cooling • NoFrost • Optimal Fresh+ • Kompresor Digital Inverter • Power Cool • Power Freeze • Alarm otwartych drzwi • Półki ze szkła hartowanego • Pojemność chłodziarki 276 l • Pojemność zamrażalnika 114 l • Wymiary: 203 x 59,5 x 65,8 cm • Kolor zamontowanych paneli: głęboka czerń (szkło)

Produkt modułowy – możliwość dowolnego łączenia 2 i więcej urządzeń z serii BeSpoke i wyboru ich wykończenia

3 699,-



20 LAT GWARANCJI
DIGITAL INVERTER
F A G

Skonfiguruj swoją lodówkę BeSpoke



185 cm
344L
35 dB(A)
NoFrost

Chłodziarko-zamrażarka combi BeSpoke
RB34A6B2F22

Możliwość indywidualnej wymiany koloru i materiału paneli drzwi • All-Around Cooling • Cool Silent • Power Cool • Power Freeze • Kompresor Digital Inverter • Pojemność chłodziarki 230 l • Pojemność zamrażalnika 114 l • Chłodziarka: 4 półki w chłodziarce • 3 szuflady w zamrażalniku • Alarm otwartych drzwi • Oświetlenie LED • Wymiary: 185 x 59,5 x 65,8 cm • Kolor zamontowanych paneli: głęboka czerń (szkło)

Produkt modułowy – możliwość dowolnego łączenia 2 i więcej urządzeń z serii BeSpoke i wyboru ich wykończenia

2 899,-



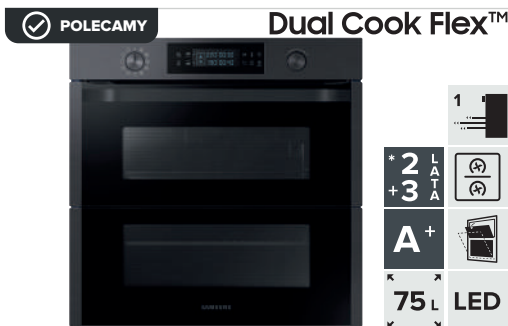
20 LAT GWARANCJI
DIGITAL INVERTER
F A G

2+3 LAT A+
178 cm
617L
NoFrost

Chłodziarko-zamrażarka Side-by-Side
RS65R54422C

Metal Cooling • Kompresor Digital Inverter • Kostkarka ClearView • Funkcja Power Cool • Funkcja Wakacje • Półka na wino • Pojemność chłodziarki 417 l • Pojemność zamrażalnika 218 l • 4 półki w chłodziarce • 4 szuflady w zamrażalniku • Alarm otwartych drzwi • Górne oświetlenie LED • Wymiary: 178 x 91,2 x 71,6 cm • Kolor: czarne szkło

6 799,-



Piekarnik Dual Cook Flex
NV75N5671RM

Dual Cook Flex • Dual Cook • Auto Menu – 50 programów • Tryb ProRoasting • Czyszczenie pyrolytyczne • Czyszczenie parą Steam Clean • Zakres temperatur 30-270°C • Dotykowy wyświetlacz LED Ice Blue • Sterowanie elektroniczne, dotykowe • Wnętrze komory piekarnika z emalii ceramicznej • Wymiary: 59,5 x 59,5 x 56,6 cm • Kolor: matowa grafitowa stal

3 349,-



Piekarnik Dual Cook
NV75K5541RM

Dual Cook • Auto Menu – 50 programów • Tryb ProRoasting • 15 trybów pieczenia • Funkcja podgrzewania talerzy i podtrzymywania ciepła • Czyszczenie parą Steam Clean • Czyszczenie katalityczne (ID) • Zakres temperatur 30-270°C • Błękitny wyświetlacz LED (Ice Blue) • Chowane pokręta sterowania + dotykowe przyciski • Wymiary: 59,5 x 59,5 x 56,6 cm • Kolor: matowa grafitowa stal

2 549,-



Piekarnik
NV70K2340RM

Dual Fan • Auto Menu – 20 programów • 9 trybów pieczenia, w tym ProRoasting • Czyszczenie parą Steam Clean • Czyszczenie katalityczne (ID) • Zakres temperatur 30-250°C • Błękitny wyświetlacz LED (Ice Blue) • Chowane pokręta sterowania + przyciski • Wnętrze komory piekarnika z emalii ceramicznej • Wymiary: 59,5 x 59,5 x 56,6 cm • Kolor: matowa grafitowa stal


1 849,-



Kuchenka mikrofalowa
NQ50K3130BM

15 programów Auto Cook • 5 programów rozmrażania Auto Defrost • Funkcja czyszczenia parą Steam Clean • Sterowanie elektroniczne • Chowane pokręta sterowania • Wnętrze komory z emalii ceramicznej • Taca ceramiczna do mikrofal • Błękitny wyświetlacz LED • Zabezpieczenie przed dziećmi • Wymiary: 45,42 x 59,5 x 57 cm • Kolor: matowa grafitowa stal

2 049,-



Kuchenka mikrofalowa
MS22M8074AM

Automatyczne programy gotowania i podgrzewania • Szybkie rozmrażanie Quick Defrost (do 5 rodzajów żywności) • Gotowanie sensoryczne • Funkcja podtrzymywania ciepła • Funkcja deodoracji • Tryb Eco • Sterowanie elektroniczne • Niebieski wyświetlacz LED • Wnętrze pokryte emalią ceramiczną • Zabezpieczenie przed dziećmi • Zegar • Wymiary: 38 x 59,5 x 30,6 cm • Kolor: matowa grafitowa stal

1 199,-



Okap kominowy
NK36M5070BM / NK24M5070BM

Sterowanie dotykowe • 3 stopnie pracy + booster • Niebieski wyświetlacz LED • Filtr węglowy • Timer • Oświetlenie 2 x 2,5 W LED • Wymiary: 900 x min. 619 ~ maks. 1147 x 500 mm / 600 x min. 619 ~ maks. 1147 x 500 mm • Kolor: matowa grafitowa stal, frontowy panel w czarnym szkle • Filtry przeciw tłuszczowe Alu Panel w zestawie



Chłodziarko-zamrażarka BeSpoke
RB38A7B5DB1

Możliwość indywidualnej wymiany koloru i materiału paneli drzwi • Metal Cooling • All-Around Cooling • Cool Silent • Komora zero Optimal Fresh • Power Cool • Power Freeze • Pojemność chłodziarki 276 l • Pojemność zamrażarki 114 l • 4 półki w chłodziarce • 3 szuflady w zamrażarce • Wielofunkcyjna półka na wino • Silnik Digital Inverter • Oświetlenie LED • Alarm otwartych drzwi • Wymiary: 203 x 59,5 x 65,8 cm • Model z zainstalowanymi panelami grafitowa stal góra + dół Produkt modułowy – możliwość dowolnego łączenia 2 i więcej urządzeń z serii BeSpoke i wyboru ich wykończenia.

3 399,-



Chłodziarko-zamrażarka side-by-side
RS66A8101B1

Twin Cooling Plus™ • Power Cool • Power Freeze • Digital Inverter • Pojemność chłodziarki 409 l • Pojemność zamrażalnika 243 l • 4 półki w chłodziarce • 4 półki i 2 szuflady w zamrażalniku • Oświetlenie LED • Funkcja Vacation • Alarm otwartych drzwi • Wymiary: 178 x 91,2 x 71,6 cm • Kolor: grafitowa stal

4 599,-



Jak wziąć udział w promocji?

Kup urządzenie do zabudowy Samsung wraz z meblami kuchennymi*, a otrzymasz dodatkowe 3 lata ochrony** Samsung Guard Serwis do standardowej gwarancji producentkiej. Promocja obejmuje wyłącznie urządzenia zakupione w studiach kuchennych na terenie Polski biorących udział w promocji. Promocja obowiązuje do odwołania zgodnie z regulaminem.

- 1 W ciągu 30 dni od zakupu wejdź na stronę www.3lataguardserwis.samsung.pl i wypełnij formularz rejestracyjny.
- 2 Wybierz z listy modele swoich urządzeń i dopisz do nich numery seryjne***.
- 3 Załóż skan lub zdjęcie faktury za zakup sprzętu, mebli oraz tabliczek znamionowych wszystkich zgłaszanych urządzeń.

*Minimalna wartość mebli to 3000 PLN brutto.

**Czas trwania usługi Samsung Guard Serwis trwa 3 lata lub do wyczerpania świadczeń wykonanych lub wypracowanych w ramach usługi Guard Serwis®, które nie mogą przekroczyć wartości produktu objętego usługą, w zależności od tego, które z tych zdarzeń wystąpi wcześniej.

***Rejestrowane urządzenia muszą pochodzić z oficjalnej polskiej dystrybucji, tj. ich kod modelu musi znajdować się na liście kodów na formularzu rejestracyjnym lub na liście modeli objętych promocją. Nr seryjny produktu złożony z 15 znaków musi pochodzić z tabliczki znamionowej znajdującej się na urządzeniu, której zdjęcie należy wykonać przed montażem sprzętu.

NOWOŚĆ



4 BOOSTER
15 POZIOMÓW MOCY
*2+3 LATA
WiFi
60 cm LED
WHITE

Płyta indukcyjna Slim Fit
NZ64B7799GK

Slim Fit – mniejsza grubość • 2 strefy – Extended Dual Flex Zone Plus • Możliwość zabudowy na równi z blatem • Sterowanie dotykowe i pokręteł magnetycznym • Timer dla każdego pola • Funkcja pauzy • Funkcja podtrzymywania ciepła • Dwustopniowy wskaźnik ciepła resztkowego • Rozpoznawanie średnicy garnka • Blokada bezpieczeństwa • Ochrona przed przegrzaniem • Wyłącznik bezpieczeństwa • **Biały wyświetlacz LCD** • Łączność Wi-Fi i Bluetooth • **Termosonda** • Wymiary: 4,8 × 59 × 52 cm • Kolor: czarny

3 949,-

NOWOŚĆ



4 BOOSTER
15 POZIOMÓW MOCY
*2+3 LATA
WiFi
60 cm LED
RED

Płyta indukcyjna Slim Fit
NZ64B6058GK

Slim Fit – mniejsza grubość • Strefa Flex Zone Plus • Sterowanie dotykowe i pokręteł magnetycznym • Wykończenie bezramkowe ze ściętym frontem • Timer • Funkcja pauzy • Funkcja podtrzymywania ciepła • Dwustopniowy wskaźnik ciepła resztkowego • Rozpoznawanie średnicy garnka • Blokada bezpieczeństwa • Ochrona przed przegrzaniem • Wyłącznik bezpieczeństwa • Łączność Wi-Fi i Bluetooth • Wymiary: 4,8 × 59 × 52 cm • Kolor: czarny

2 649,-

NOWOŚĆ




4 BOOSTER
15 POZIOMÓW MOCY
*2+3 LATA
WiFi
60 cm LED
RED

Płyta indukcyjna Slim Fit
NZ64B6056JK

Slim Fit – mniejsza grubość • Strefa Flex Zone Plus • Wykończenie: 2 stalowe listwy boczne i ścięty front • Sterowanie typu Slider • Timer • Funkcja pauzy • Funkcja podtrzymywania ciepła • Dwustopniowy wskaźnik ciepła resztkowego • Rozpoznawanie średnicy garnka • Blokada bezpieczeństwa • Ochrona przed przegrzaniem • Wyłącznik bezpieczeństwa • Łączność Wi-Fi i Bluetooth • Wymiary: 4,8 × 59 × 52 cm • Kolor: czarny

2 499,-

NOWOŚĆ



4 BOOSTER
15 POZIOMÓW MOCY
*2+3 LATA
WiFi
60 cm LED
RED

Płyta indukcyjna Slim Fit
NZ64B6056FK

Slim Fit – mniejsza grubość • Strefa Flex Zone Plus • Możliwość zabudowy na równi z blatem • Sterowanie typu Slider • Timer • Funkcja pauzy • Funkcja podtrzymywania ciepła • Dwustopniowy wskaźnik ciepła resztkowego • Rozpoznawanie średnicy garnka • Blokada bezpieczeństwa • Ochrona przed przegrzaniem • Wyłącznik bezpieczeństwa • Łączność Wi-Fi i Bluetooth • Wymiary: 4,8 × 59 × 52 cm • Kolor: czarny

2 399,-

NOWOŚĆ



4 BOOSTER
15 POZIOMÓW MOCY
*2+3 LATA
WiFi
60 cm LED
RED

Płyta indukcyjna Slim Fit
NZ64B5066GK

Slim Fit – mniejsza grubość • Strefa Dual Flex Zone • Wykończenie: ścięty front • Sterowanie typu Slider • Timer • Funkcja pauzy • Funkcja podtrzymywania ciepła • Dwustopniowy wskaźnik ciepła resztkowego • Rozpoznawanie średnicy garnka • Blokada bezpieczeństwa • Ochrona przed przegrzaniem • Wyłącznik bezpieczeństwa • Łączność Wi-Fi i Bluetooth • Wymiary: 4,8 × 59 × 52 cm • Kolor: czarny

2 649,-

POLECAMY **NOWOŚĆ**




4 BOOSTER
15 POZIOMÓW MOCY
*2+3 LATA
WiFi
60 cm LED
RED

Płyta indukcyjna Slim Fit
NZ64B5046FK

Slim Fit – mniejsza grubość • Strefa Flex Zone • Możliwość zabudowy na równi z blatem • Sterowanie typu Slider • Timer • Funkcja pauzy • Funkcja podtrzymywania ciepła • Dwustopniowy wskaźnik ciepła resztkowego • Rozpoznawanie średnicy garnka • Blokada bezpieczeństwa • Ochrona przed przegrzaniem • Wyłącznik bezpieczeństwa • Łączność Wi-Fi i Bluetooth • Wymiary: 4,8 × 59 × 52 cm • Kolor: czarny

2 199,-

NOWOŚĆ

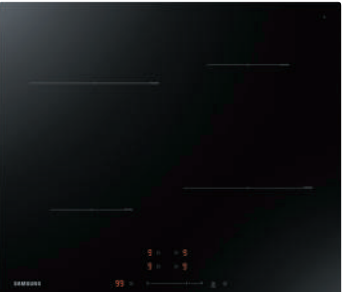


4 BOOSTER
15 POZIOMÓW MOCY
*2+3 LATA
WiFi
60 cm LED
RED

Płyta indukcyjna Slim Fit
NZ64B5045FK

Slim Fit – mniejsza grubość • Strefa Flex Zone • Możliwość zabudowy na równi z blatem • Sterowanie +/- • Timer • Funkcja pauzy • Funkcja podtrzymywania ciepła • Dwustopniowy wskaźnik ciepła resztkowego • Rozpoznawanie średnicy garnka • Blokada bezpieczeństwa • Ochrona przed przegrzaniem • Wyłącznik bezpieczeństwa • Łączność Wi-Fi i Bluetooth • Wymiary: 4,8 × 59 × 52 cm • Kolor: czarny

1 999,-




*2+3 LATA
60 cm
9 POZIOMÓW MOCY
LED

Płyta indukcyjna
NZ64T3707A1

Sterowanie typu slider • Funkcja Booster • Timer • Wskaźnik ciepła resztkowego • Rozpoznawanie średnicy garnka • Blokada bezpieczeństwa • Ochrona przed przegrzaniem • Wyłącznik bezpieczeństwa • Wymiary: 6 × 59 × 52 cm • Kolor: czarny

1 549,-

POLECAMY



*2+3 LATA
60 cm
4 BOOSTER
9 POZIOMÓW MOCY
LED

Płyta indukcyjna
NZ64M3NM1BB

Moc 7,2kW • Wyświetlacz LED • Funkcja rozpoznawania średnicy garnka • Timer • Wskaźnik ciepła resztkowego • Blokada bezpieczeństwa • Ochrona przed przegrzaniem • Wymiary: 5,7 × 59 × 52 cm • Kolor: czarny

1 249,-

CHEF COLLECTION



*2+3 LATA
15 POZIOMÓW MOCY
80 cm LED

Płyta indukcyjna Virtual Flame 80 cm
NZ84J9770EK

Virtual Flame™ • Flex Zone • Płynna regulacja mocy za pomocą pokręteł magnetycznego • Moc 7,0kW • Timer • Szybki start • Podtrzymywanie ciepła potraw • Dwustopniowy wskaźnik ciepła resztkowego • Rozpoznawanie średnicy garnka • Blokada bezpieczeństwa • Ochrona przed przegrzaniem • Ścięte brzozy • Wymiary: 5,6 × 80 × 52 cm • Kolor: czarny

4 099,-



*2+3 LATA
60 cm
TURBO

Płyta gazowa
NA64H3030BK

4 palniki o wysokiej mocy: 1 × 3,8 kW, 2 × 2,0 kW, 1 × 1,0 kW • Ruszty żeliwne trzyczęściowe • Zabezpieczenie przeciwwypływowe gazu • Sterowanie z frontu • Palnik z potrójną koroną • Nakładka na WOK • Wykończenie w czarnym szkle • Wymiary: 9,8 × 60 × 52 cm • Kolor: czarne szkło

979,-



*2+3 LATA
60 cm
TURBO

Płyta gazowa
NA64H3031AK

4 palniki o wysokiej mocy: 1 × 3,8 kW, 2 × 2,0 kW, 1 × 1,0 kW • Ruszty żeliwne czteroczęściowe • Sterowanie z frontu • Palnik z potrójną koroną • Nakładka na WOK • Zabezpieczenie przeciwwypływowe gazu • Wymiary: 9,8 × 60 × 52 cm • Wykończenie: czarne szkło

979,-

NOWOŚĆ



* 2
+ 3
LATA
GWARANCJI
↑
38,1
cm
↓
23L
↓
6
POZIOMÓW
MOCY
↓
WHITE

Kuchenka mikrofalowa z grillem
MG23A7318CK

Automatyczne programy HealthyCooking • Grill Fry • Home Dessert • QuickDefrost – 5 programów • Funkcja podtrzymywania ciepła • Sterowanie elektroniczne • Moc mikrofal 800 W • Moc grilla 1100 W • Wnętrze pokryte emalią ceramiczną • **Biały wyświetlacz LED** • Zegar • Przycisk +30 s • Talerz Crusty • Ruszt do grilla • Zabezpieczenie przed dziećmi • Tryb Eco • Wymiary: 38,1 × 59,6 × 36,2 cm • Kolor: czarne szkło

1 099,-

NOWOŚĆ



* 2
+ 3
LATA
GWARANCJI
↑
38,1
cm
↓
23L
↓
6
POZIOMÓW
MOCY
↓
WHITE

Kuchenka mikrofalowa
MS23A7318AK

Auto Cook • Home Dessert • QuickDefrost – 5 programów • Funkcja podtrzymywania ciepła • Sterowanie elektroniczne • Funkcja deodoryzacji • Moc mikrofal 800 W • Wnętrze pokryte emalią ceramiczną • **Biały wyświetlacz LED** • Zegar • Przycisk +30 s • Zabezpieczenie przed dziećmi • Tryb Eco • Wymiary: 38,1 × 59,6 × 36,2 cm • Kolor: czarne szkło

949,-

NOWOŚĆ



* 2
+ 3
LATA
GWARANCJI
↑
38
cm
↓
22L
↓
6
POZIOMÓW
MOCY
↓
WHITE

Kuchenka mikrofalowa
MG22T8254AB

25 programów Auto Cook • QuickDefrost – 5 programów • Sterowanie dotykowe • Moc mikrofal 850 W • Funkcja podtrzymywania ciepła • Funkcja deodoryzacji • Tryb Eco • Wnętrze komory kuchenki z emalią ceramiczną • Blokada rodzicielska • Zegar • **Biały wyświetlacz LED** • Wymiary: 38 × 59,5 × 32 cm • Kolor: czarny błyszczący

1 249,-



* 2
+ 3
LATA
GWARANCJI
↑
60
cm
↓
TURBO
↓
WHITE

Płyta gazowa
NA64H3030AS

4 palniki o wysokiej mocy: 1 × 3,8 kW, 1 × 3,3 kW, 1 × 2,0 kW, 1 × 1,0 kW • Palnik z potrójną koroną • Ruszty żeliwne czteroczęściowe • Zabezpieczenie przeciwwypływowo gazu • Sterowanie z frontu • Nakładka na WOK • Wykonanie w stali nierdzewnej • Wymiary: 9,5 × 60 × 51 cm • Kolor: stal nierdzewna

849,-

NOWOŚĆ



* 2
+ 3
LATA
GWARANCJI
↑
38
cm
↓
22L
↓
6
POZIOMÓW
MOCY
↓
WHITE

Kuchenka mikrofalowa
MS22T8254AB

25 programów Auto Cook • QuickDefrost – 5 programów • Sterowanie dotykowe • Moc mikrofal 850 W • Funkcja podtrzymywania ciepła • Funkcja deodoryzacji • Tryb Eco • Wnętrze komory kuchenki z emalią ceramiczną • Blokada rodzicielska • Zegar • **Biały wyświetlacz LED** • Wymiary: 38 × 59,5 × 32 cm • Kolor: czarny błyszczący

1 149,-

NOWOŚĆ



* 2
+ 3
LATA
GWARANCJI
↑
38
cm
↓
22L
↓
6
POZIOMÓW
MOCY
↓
WHITE

Kuchenka mikrofalowa z grillem
MG22M8274AT

Sensor Cook • Browning Plus • Automatyczne programy gotowania i podgrzewania • QuickDefrost • Sterowanie elektroniczne • Moc mikrofal 850 W • Moc grilla 1100 W • Funkcja podtrzymywania ciepła • Tryb Eco • Wnętrze pokryte emalią ceramiczną • Dźwięk włączenia/wyłączenia • **Biały wyświetlacz LED** • Zegar • Zabezpieczenie przed dziećmi • Wymiary: 38 × 59,5 × 32 cm • Kolor: stal nierdzewna + czarne szkło

1 249,-



20
LATA
GWARANCJI
DIGITAL INVERTER
D
A ↑
G

* 2
+ 3
LATA
GWARANCJI
↑
193,5
cm
↓
298L
↓
35
dB(A)
↓
NoFrost
↓
LED

Chłodziako-zamrażarka do zabudowy
BRB30705DWW

Space Max™ • System Twin Cooling Plus™ • Metal Cooling • CoolSelect+ • Kompressor Digital Inverter • Szufłada Optimal Fresh • Szufłada Humidity Fresh • Power Freeze • Power Cool • Pojemność chłodziarki 224 l • Pojemność zamrażalnika 74 l • Zawiasy suwakowe • Półka na wino • Szare wykończenie wnętrza • Oświetlenie LED • Alarm otwartych drzwi • Wymiary: 193,5 × 54 × 55 cm

3 899,-



20
LATA
GWARANCJI
DIGITAL INVERTER
E
A ↑
G

* 2
+ 3
LATA
GWARANCJI
↑
193,5
cm
↓
298L
↓
35
dB(A)
↓
NoFrost
↓
LED

Chłodziako-zamrażarka do zabudowy
BRB30615EWW

Space Max™ • System Twin Cooling Plus™ • CoolSelect+ • Kompressor Digital Inverter • Szufłada Optimal Fresh • Szufłada Humidity Fresh • Power Freeze • Power Cool • Pojemność chłodziarki 224 l • Pojemność zamrażalnika 74 l • Zawiasy nożycowe • Półka na wino • Błękitne wykończenie wnętrza • Oświetlenie LED • Alarm otwartych drzwi • Wymiary: 193,5 × 54 × 55 cm

3 749,-



20
LATA
GWARANCJI
DIGITAL INVERTER
F
A ↑
G

* 2
+ 3
LATA
GWARANCJI
↑
193,5
cm
↓
298L
↓
35
dB(A)
↓
NoFrost
↓
LED

Chłodziako-zamrażarka do zabudowy
BRB30602FWW

Space Max™ • System Twin Cooling Plus™ • CoolSelect+ • Kompressor Digital Inverter • Szufłada Optimal Fresh • Power Freeze • Power Cool • Pojemność chłodziarki 224 l • Pojemność zamrażalnika 74 l • Zawiasy suwakowe • Półka na wino • Błękitne wykończenie wnętrza • Oświetlenie LED • Alarm otwartych drzwi • Wymiary: 193,5 × 54 × 55 cm

3 399,-



B A ↑ G

WiFi 43 dB(A)

14 KOMPLETOW NACZYŃ 1/2 WSADU

*2+3 LATA 8 PROGRAMÓW

60 cm 8,5 LITRA

Zmywarka do zabudowy **DW60A8070BB**

Funkcja Speed Booster • Funkcja dezynfekcji • Szufłada na sztućce • Regulacja wysokości górnego kosza • Flex Load – dostosowywanie górnego kosza • Prowadnice Soft Rail • 4 programy dodatkowe do ściągnięcia z aplikacji • Automatykne otwieranie drzwi • Program Multi tab – bez soli i nabłyszczacza • Składana półka na filiżanki • Składane kolce • Zabezpieczenie przed dziećmi • Opóźniony start (1-24h) • Wi-Fi • Dotykowy panel sterowania LED • Oświetlenie wnętrza • Światło InfoLight wyświetlane na podłodze • Wskaźnik braku soli i nabłyszczacza • AquaStop • Wskaźnik wycieku • Wymiary: 81,5 × 59,8 × 55 cm • Wnętrze: stal nierdzewna

3 349,-



B A ↑ G

14 KOMPLETOW NACZYŃ 1/2 WSADU

*2+3 LATA 8,5 LITRA 8 PROGRAMÓW

60 cm 43 dB(A)

WiFi

Zmywarka do zabudowy **DW60A8060IB**

Funkcja Speed Booster • Funkcja dezynfekcji • Szufłada na sztućce • Flex Load – dostosowywanie górnego kosza • Regulacja wysokości górnego kosza • Prowadnice Soft Rail • 4 programy dodatkowe do ściągnięcia z aplikacji • Automatykne otwieranie drzwi • Program Multi tab – bez soli i nabłyszczacza • Zawiasy ślizgowe • Składana półka na filiżanki • Składane kolce • Zabezpieczenie przed dziećmi • Opóźniony start (1-24 h) • Wi-Fi • Dotykowy panel sterowania LED • Światło InfoLight wyświetlane na podłodze • Wskaźnik braku soli i nabłyszczacza • AquaStop • Wskaźnik wycieku • Wymiary: 81,5 × 59,8 × 55 cm • Wnętrze: stal nierdzewna

3 349,-

SAMSUNG

Chcesz pozmywać szybko i dokładnie?

Zmywarka Samsung z ekspresowym programem, funkcją higienicznego płukania oraz dezynfekcji zrobi to za Ciebie.

* Program ekspresowy trwa 60 minut. Więcej szczegółów o zmywarkach Samsung znajdziesz na <https://www.samsung.com/pl/dishwashers/>



E A ↑ G

*2+3 LATA 10,5 LITRA

60 cm 44 dB(A)

7 PROGRAMÓW 1/2 WSADU

14 KOMPLETOW NACZYŃ

Zmywarka do zabudowy **DW60A6090BB**

Funkcja dezynfekcji • Flex Load – dostosowywanie górnego kosza • Regulacja wysokości górnego kosza • Szufłada na sztućce • Prowadnice Soft Rail • Automatykne otwieranie drzwi • Program Multi tab – bez soli i nabłyszczacza • Składana półka na filiżanki • Składane kolce • Zabezpieczenie przed dziećmi • Opóźniony start (1-24 h) • Dotykowy panel sterowania LED • Wskaźnik braku soli i nabłyszczacza • Pełne zabezpieczenie przed zalaniem • AquaStop • Wymiary: 81,5 × 59,8 × 55 cm • Wnętrze: stal nierdzewna

2 299,-



D A ↑ G

60 cm 44 dB(A)

14 KOMPLETOW NACZYŃ 1/2 WSADU

*2+3 LATA 10,5 LITRA 7 PROGRAMÓW

Zmywarka do zabudowy **DW60A6092IB**

Funkcja dezynfekcji • Flex Load • Regulacja wysokości górnego kosza • Szufłada na sztućce • Prowadnice Soft Rail • Automatykne otwieranie drzwi • Program Multi tab – bez soli i nabłyszczacza • Składana półka na filiżanki • Składane kolce • Zabezpieczenie przed dziećmi • Opóźniony start (1-24 h) • Dotykowy panel sterowania LED • Wskaźnik braku soli i nabłyszczacza • Zawiasy ślizgowe • Pełne zabezpieczenie przed zalaniem • AquaStop • Wymiary: 81,5 × 59,8 × 55 cm • Wnętrze: stal nierdzewna

2 449,-



D A ↑ G

*2+3 LATA 9,9 LITRA

60 cm 44 dB(A)

8 PROGRAMÓW 1/2 WSADU

14 KOMPLETOW NACZYŃ

Zmywarka do zabudowy **DW60R7050BB**

Cicha praca • Program Ekstra Cichy 42 dB(A) • Automatykne otwieranie drzwi • Program Multi tab – bez soli i nabłyszczacza • Program automatyczny • Speed Booster • Funkcja samoczyszczenia • Funkcja dezynfekcji • Opóźniony start • Dotykowy panel sterowania LED • Szufłada na sztućce • Składana półka na filiżanki • Składane kolce (dolny kosz) • Zabezpieczenie przed dziećmi • Pełne zabezpieczenie przed zalaniem • Aqua Stop • Wskaźnik braku soli i nabłyszczacza • Wymiary: 81,5 × 59,8 × 55 cm

2 599,-



E A ↑ G

*2+3 LATA 10,5 LITRA

60 cm 44 dB(A)

14 KOMPLETOW NACZYŃ 7 PROGRAMÓW

LED 1/2 WSADU

Zmywarka do zabudowy **DW60M6050BB**

Funkcja dezynfekcji • Program automatyczny • Szufłada na sztućce • Program szybki 60 min • Program Multi tab – bez soli i nabłyszczacza • Opóźniony start • Regulacja wysokości górnego kosza • Zabezpieczenie przed dziećmi • Aqua Stop • Wskaźnik braku soli i nabłyszczacza • Wymiary: 81,5 × 59,8 × 55 cm

2 149,-



E A ↑ G

60 cm 44 dB(A)

14 KOMPLETOW NACZYŃ 7 PROGRAMÓW

*2+3 LATA 10,5 LITRA 1/2 WSADU LED

Zmywarka do zabudowy **DW60M6070IB**

Zawiasy ślizgowe • Funkcja dezynfekcji • Program automatyczny • Szufłada na sztućce • Program szybki 60 min • Program Multi tab – bez soli i nabłyszczacza • Opóźniony start • Regulacja wysokości górnego kosza • Zabezpieczenie przed dziećmi • Aqua Stop • Wskaźnik braku soli i nabłyszczacza • Wymiary: 81,5 × 59,8 × 55 cm

2 249,-



F A ↑ G

*2+3 LATA 12 LITRÓW

60 cm 48 dB(A)

13 KOMPLETOW NACZYŃ 1/2 WSADU

LED 5 PROGRAMÓW

Zmywarka do zabudowy **DW60M5050BB**

Program szybki 60 min • Program Multi tab – bez soli i nabłyszczacza • Opóźniony start • Regulacja wysokości górnego kosza • Zabezpieczenie przed dziećmi • Aqua Stop • Funkcja dezynfekcji • Wskaźnik braku soli i nabłyszczacza • Wykończenie wnętrza: stal nierdzewna • Wymiary: 81,5 × 59,8 × 55,8 cm

1 749,-



E A ↑ G

45 cm 44 dB(A)

1/2 WSADU 6 PROGRAMÓW

10 KOMPLETOW NACZYŃ LED

*2+3 LATA 9,5 LITRA

Zmywarka do zabudowy **DW50R4070BB**

Funkcja dezynfekcji • Program automatyczny • Automatykne otwieranie drzwi • Program Multi tab – bez soli i nabłyszczacza • Regulacja wysokości górnego kosza • Opóźniony start • Opcja dodatkowego płukania • Szufłada na sztućce • Składana półka na filiżanki • Składane kolce • Zabezpieczenie przed dziećmi • Pełne zabezpieczenie przed zalaniem • Aqua Stop • Wskaźnik braku soli i braku nabłyszczacza • Wymiary: 81,5 × 44,8 × 55 cm

2 049,-



E A ↑ G

45 cm 44 dB(A)

9 KOMPLETOW NACZYŃ 6 PROGRAMÓW

LED 1/2 WSADU

*2+3 LATA 9,9 LITRA

Zmywarka do zabudowy **DW50R4060BB**

Funkcja dezynfekcji • Program automatyczny • Automatykne otwieranie drzwi • Program Multi tab – bez soli i nabłyszczacza • Opóźniony start • Opcja dodatkowego płukania • Koszyk na sztućce • Składana półka na filiżanki • Składane kolce • Regulacja wysokości górnego kosza • Zabezpieczenie przed dziećmi • Pełne zabezpieczenie przed zalaniem • Aqua Stop • Wskaźnik braku soli i nabłyszczacza • Wymiary: 81,5 × 44,8 × 55 cm

1 949,-



F A ↑ G

*2+3 LATA 9,5 LITRA

45 cm 46 dB(A)

9 KOMPLETOW NACZYŃ 6 PROGRAMÓW

LED 1/2 WSADU

Zmywarka do zabudowy **DW50R4040BB**

Funkcja dezynfekcji • Program Multi tab – bez soli i nabłyszczacza • Opóźniony start • Opcja dodatkowego płukania • Koszyk na sztućce • Składana półka na filiżanki • Składane kolce • Regulacja wysokości górnego kosza • Zabezpieczenie przed dziećmi • Pełne zabezpieczenie przed zalaniem • Aqua Stop • Wymiary: 81,5 × 44,8 × 55 cm

1 699,-



Chłodziarko-zamrażarka do zabudowy

BRB26715DWW

Space Max™ • System Twin Cooling Plus™ • Metal Cooling • CoolSelect+ • Kompresor Digital Inverter • Szufłada Optimal Fresh • Szufłada Humidity Fresh • Power Freeze • Power Cool • Pojemność chłodziarki 190 l • Pojemność zamrażalnika 74 l • Zawiasy nożycowe • Półka na wino • Szare wykończenie wnętrza • Oświetlenie LED • Alarm otwartych drzwi • Wymiary: 177,5 × 54 × 55 cm

3 749,-

Chłodziarko-zamrażarka do zabudowy

BRB26605DWW

Space Max™ • System Twin Cooling Plus™ • CoolSelect+ • Kompresor Digital Inverter • Szufłada Optimal Fresh • Szufłada Humidity Fresh • Power Freeze • Power Cool • Pojemność chłodziarki 190 l • Pojemność zamrażalnika 74 l • Zawiasy suwakowe • Półka na wino • Błękitne wykończenie wnętrza • Oświetlenie LED • Alarm otwartych drzwi • Wymiary: 177,5 × 54 × 55 cm

3 399,-

Pakietowe PROMOCJE

PROMOCJA „PLUS 1”

4 + 1 Z RABATEM 70%
Kup 5 produktów marki Samsung do zabudowy z różnych grup produktowych, a za najtańszy zapłacisz **70% mniej!***

* Do promocji można zaliczyć dwa urządzenia wolnostojące z katalogu.
* Promocja łączy się z dodatkową promocją Guard Serwis „2 + 3 lata gwarancji”.
* Promocja obowiązuje przy zakupie sprzętu razem z meblami kuchennymi.
* Promocje 2 + 1, 3 + 1 i 4 + 1 nie łączą się.
* Regulamin promocji dostępny na stronie www.maxkuchnie.pl

3 + 1 Z RABATEM 50%
Kup 4 produkty marki Samsung do zabudowy z różnych grup produktowych, a za najtańszy zapłacisz **50% mniej!***

* Do promocji można zaliczyć jedno urządzenie wolnostojące z katalogu.
* Promocja łączy się z dodatkową promocją Guard Serwis „2 + 3 lata gwarancji”.
* Promocja obowiązuje przy zakupie sprzętu razem z meblami kuchennymi.
* Promocje 2 + 1, 3 + 1 i 4 + 1 nie łączą się.
* Regulamin promocji dostępny na stronie www.maxkuchnie.pl

2 + 1 Z RABATEM 30%
Kup 3 produkty marki Samsung do zabudowy z różnych grup produktowych, a za najtańszy z nich zapłacisz **30% mniej!***

* Promocja łączy się z dodatkową promocją Guard Serwis „2 + 3 lata gwarancji”.
* Promocja obowiązuje przy zakupie sprzętu razem z meblami kuchennymi.
* Promocje 2 + 1, 3 + 1 i 4 + 1 nie łączą się.
* Lodówki Kitchen Fit zaliczamy jako produkty do zabudowy.
* Regulamin promocji dostępny na stronie www.maxkuchnie.pl

ŁĄCZNIK ZA 10 ZŁ

Kupując w zestawie dowolną pralkę i suszarkę Samsung, za łącznik do pralki i suszarki zapłacisz **10 zł!***

* Promocja łączy się z dodatkową promocją Guard Serwis „2 + 3 lata gwarancji”.
* Promocja obowiązuje do wyczerpania zapasów.
* Oferta nie łączy się z innymi promocjami.
* Regulamin promocji dostępny na stronie www.maxkuchnie.pl

POLECAMY



Chłodziarko-zamrażarka do zabudowy

BRB26705EWW

Space Max™ • All-Around Cooling • Metal Cooling • Humidity Fresh • Optimal Fresh • Power Freeze • Półka na wino • Pojemność chłodziarki 193 l • Pojemność zamrażarki 74 l • 3 półki w chłodziarce • 2 szufłady w zamrażarce • Półka Easy Slide • Funkcja Wakacje • Silnik Digital Inverter • Zawiasy suwakowe • Oświetlenie LED • Alarm otwartych drzwi • Wymiary: 177,5 × 54 × 55 cm

3 099,-

Chłodziarko-zamrażarka do zabudowy

BRB26600FWW

Space Max™ • Kompresor Digital Inverter • Szufłada Humidity Fresh • Power Freeze • Pojemność chłodziarki 193 l • Pojemność zamrażalnika 74 l • Zawiasy suwakowe • Błękitne wykończenie wnętrza • Oświetlenie LED • Alarm otwartych drzwi • Wymiary: 177,5 × 54 × 55 cm

2 649,-

Intuicyjna technologia w nowoczesnym wnętrzu

Odkryj szeroką gamę urządzeń Whirlpool z innowacyjną technologią 6. Zmysł.

6. Zmysł to intuicyjna technologia, którą posiadają lodówki, zmywarki, okapy, piekarniki, płyty gazowe i indukcyjne, mikrofalówki, a także inne urządzenia marki Whirlpool jak pralki czy suszarki. Dzięki niej **oszczędzasz cenny czas, energię, wodę oraz detergenty. Inteligentne czujniki badają i automatycznie ustawiają** optymalne parametry pracy wszystkich urządzeń. A Ty możesz w końcu odetchnąć i cieszyć się pięknem Twojego nowoczesnego wnętrza.





Whirlpool



A+
73 L
12 FUNKCJI
W Collection
5 LAT

Piekarnik parowy W Collection
W11IOP14S2H

Kolorowy wyświetlacz MySmart Display • Powłoka zewnętrzna Silver Ice • System samoczyszczący: hydroliza • Connectivity - 6th Sense Live App • 6. Zmysł • Pieczenie konwekcyjne • Cook4 i Ready2cook • Maxi Cooking • 4 poziomy pary • Sterowanie dotykowe • 100 kombinacji pieczenia • Uchwyt zintegrowany • Zabezpieczenie przed dziećmi • Wymiary: 59,5 × 59,5 × 56,4 cm • Kolor: czarne szkło

5 049,-



A+
73 L
12 FUNKCJI
W Collection
5 LAT

Piekarnik W Collection
W11IOM14MS2H

Kolorowy wyświetlacz MySmart Display • Powłoka zewnętrzna Silver Ice • System samoczyszczący: Hydroliza • Connectivity - 6th Sense Live App • 6. Zmysł • Pieczenie konwekcyjne • Cook4 • Ready2cook • Maxi Cooking • Termosonda czteropunktowa Multisense Probe • Sterowanie dotykowe • 100 kombinacji pieczenia • Uchwyt zintegrowany • Zabezpieczenie przed dziećmi • Wymiary: 59,5 × 59,5 × 56,4 cm • Kolor: czarne szkło

3 699,-



W Collection
5 LAT
40 L
7 POZIOMÓW MOCY
TFT

Kuchenka mikrofalowa do zabudowy W Collection
W11IMW161

Technologia 6. Zmysł • Jet Start • Gotowanie na parze • Moc mikrofal: 900 W • Grill 1600 W • Opiekanie • JetDefrost • Termoobieg • Turbogrill • Funkcja CRISP 6th Sense z talerzem Crisp • Aplikacja 6th Sense Live • Talerz obrotowy Ø40 cm • Wyświetlacz TFT • MySmart Display • Wymiary: 45, 5 × 59,5 × 56 cm • Kolor: czarne szkło

3 299,-



W Collection
5 LAT
45,5 cm
15 BARÓW
TFT

Automatyczny ekspres do kawy W Collection
W11CM145

Sterowanie dotykowe • Kolorowy wyświetlacz • Pojemnik na wodę 2 l • Moc bojlera 1350 W • Filtr do wody • Funkcje: autostart, automatyczne wyłączenie, wybór mocy kawy, wybór wielkości kawy, ulubione programy, zegar • Dysza do spieniania mleka • Wymiary: 45,5 × 59,5 × 47 cm • Kolor: czarny

7 599,-



W Collection
5 LAT
45,5 cm
40 L
LCD

Piekarnik W Collection z kuchenką mikrofalową
W11IME150

Kolorowy wyświetlacz MySmart Display • Sonda do mięsa • Zintegrowany uchwyt • Connectivity – Aplikacja 6th SenseLive • JetStart • Technologia 6. Zmysł • Sterowanie elektroniczne • Moc grilla 1600 W • Oświetlenie wewnętrzne • Grill • Speedoven 45 cm • 3 metody gotowania: grzałka dolna • termoobieg, mikrofała, grill • Zintegrowany uchwyt • Connectivity • Wymiary: 45,5 × 59,5 × 56 cm • Kolor: czarne szkło

4 699,-



W Collection
5 LAT
45,5 cm
40 L

Kuchenka mikrofalowa W Collection
W91MW261

Kolorowy wyświetlacz Smart Display • Jet Start • Connectivity – 6th Sense Live App • CrispFry 6. Zmysł • Steam 6. Zmysł (gotowanie na parze) • Odgrzewanie 6. Zmysł • Rozmrażanie 6. Zmysł • Smart Clean – Czyszczenie hydrolytyczne • Talerz Crisp • Sterowanie dotykowe • Moc grilla 1600 W • Moc mikrofal 900 W • Moc termoobiegu 1200 W • Talerz obrotowy 40 cm • Wymiary: 45,5 × 59,5 × 56 cm • Kolor: czarne szkło

2 949,-



Piekarnik W Collection
W9IOM24S1H

- Kolorowy wyświetlacz SmartDisplay
- Powłoka zewnętrzna Silver Ice
- Uchwyt zintegrowany
- System samoczyszczący: hydroliza
- Connectivity – 6th Sense Live App
- 6. Zmysł
- Funkcje specjalne: Cook4, Ready2cook, Maxi Cooking, Ulubione
- Sterowanie dotykowe
- 60 kombinacji pieczenia
- Zabezpieczenie przed dziećmi
- Wymiary: 59,5 × 59,5 × 56,4 cm
- Kolor: czarne szkło

2 349,-

W Collection
5 LAT
A+
73 L
12 FUNKCJI



A+
73 L
12 FUNKCJI
W Collection
5 LAT

Piekarnik W Collection

W7OM44S1P

Biały wyświetlacz AssistedDisplay • Powłoka zewnętrzna Silver Ice • System samoczyszczący: pyroliza • 6. Zmysł • Funkcje specjalne: Cook4, Ready2cook, Maxi Cooking, Ulubione • 40 kombinacji pieczenia • Sterowanie dotykowe • Uchwyt zewnętrzny • Zabezpieczenie przed dziećmi • Wymiary: 59,5 × 59,5 × 56,4 cm • Kolor: inox + szkło

2 099,-



W7 OS4 4S1 PBL
2 899,-

W7 OM4 4S1 PBL
2 099,-

Piekarnik W Collection
W7OM44S1PBL
W7OS44S1PBL

Biały wyświetlacz AssistedDisplay • System samoczyszczący: pyroliza • 6. Zmysł • Funkcje specjalne: Cook4, Ready2co-ok, Maxi Cooking, Ulubione • 40 kombinacji pieczenia • Sterowanie dotykowe • Zabezpieczenie przed dziećmi • Wymiary: 59,5 × 59,5 × 56,4 cm • Kolor: czarne szkło
W7 OS4 4S1 PBL: piekarnik parowy

W Collection
5 LAT
A+
73 L
12 FUNKCJI



W7 MD440NB
1 999,-

Kuchenka mikrofalowa W Collection
W7MD440NB
W7MD440

Jet Defrost • Jet Start • Crisp • Steam 6. Zmysł (gotowanie na parze) • Crisp 6. Zmysł • Smart Clean – czyszczenie hydrolytyczne • Talerz Crisp • Pojemnik do gotowania na parze Ryz&Makaron • Powłoka AFP • Sterowanie dotykowe • Moc grilla 800 W • Moc mikrofal 1000 W • Talerz obrotowy 32,5 cm • Zabezpieczenie przed dziećmi • Wymiary: 38,5 × 59,5 × 49,4 cm • Kolor: czarne szkło / inox

W Collection
5 LAT
38,5 cm
31 L
LCD



W Collection
5 LAT
13 cm
20 L

Szufflata podgrzewająca W Collection
W1114

System otwierania push push • Maksymalna ładowność 20 sztuk • Sygnalizator świetlny wł./wył. • Mechaniczna kontrola temperatury • Pokrętko temperatury • Zakres temperatur 40-75°C • Wymiary: 13 × 59,4 × 56,2 cm • Kolor: czarne szkło

1 749,-



A+
73 L
12 FUNKCJI
W Collection
2
5 LAT

Piekarnik parowy W Collection

W90P24S2H

Kolorowy wyświetlacz SmartDisplay • Powłoka zewnętrzna iXelium • 60 kombinacji • Connectivity – 6th Sense Live App • SteamSense+ • System samoczyszczący: hydroliza • Funkcje specjalne: Cook4, SteamSense+, Ready2cook, Maxi Cooking, Ulubione • Sterowanie dotykowe • 6. Zmysł • Wymiary: 59,5 × 59,5 × 56,4 cm • Kolor: inox + szkło

3 449,-



W Collection
5 LAT
45,5 cm
40 L

Kuchenka mikrofalowa W Collection

W9MW261IXL

Kolorowy wyświetlacz Smart Display • Steam 6. Zmysł (gotowanie na parze) • Crisp 6. Zmysł • Soft Closing • Smart Clean – czyszczenie hydrolytyczne • Jet Start • Connectivity – 6th Sense Live App • Crisp (potrawy chrupiące) • CrispFry 6. Zmysł • Moc grilla 1600 W • Moc mikrofal 900 W • Termoobieg • Talerz obrotowy 40 cm • Wymiary: 45,5 × 59,5 × 56 cm • Kolor: inox + szkło

2 899,-



A+
73 L
12 FUNKCJI
W Collection
1
5 LAT

Piekarnik W Collection

W90M24S1PBSS

Kolorowy wyświetlacz SmartDisplay 3,5" • Zdalne sterowanie: Connectivity – 6th Sense Live App • System samoczyszczący: Pyroliza • Technologia 6. Zmysł • 60 kombinacji pieczenia • Funkcje specjalne: Cook4, Ready2cook, Maxi Cooking, Ulubione • Sterowanie dotykowe • Uchwyt zewnętrzny • Zabezpieczenie przed dziećmi • Miękkie domyknięcie • Wymiary: 59,5 × 59,5 × 56,4 cm • Kolor: czarna stal

2 699,-



A+
73 L
12 FUNKCJI
W Collection
1
5 LAT

Piekarnik parowy W Collection

W90S24S1P

Kolorowy wyświetlacz SmartDisplay • Powłoka zewnętrzna iXelium • 60 kombinacji • 6. Zmysł • Connectivity – 6th Sense Live App • SteamSense+ • System samoczyszczący: pyroliza • Funkcje specjalne: Cook4, SteamSense+, Ready2cook, Maxi Cooking, Ulubione • Sterowanie dotykowe • Wymiary: 59,5 × 59,5 × 56,4 cm • Kolor: inox + szkło

3 149,-



W Collection
5 LAT
38,5 cm
31 L

Kuchenka mikrofalowa W Collection

W9MD260IXL

Kolorowy wyświetlacz Smart Display • Odgrzewanie 6. Zmysł • Talerz obrotowy 32,5 cm • Talerz Crisp • Jet Start • Connectivity – 6th Sense Live App • Crisp (potrawy chrupiące) • CrispFry 6. Zmysł • Pojemnik do gotowania na parze Ryż+Makaron • Sterowanie dotykowe • Termoobieg • Wymiary: 38,5 × 59,5 × 49,4 cm • Kolor: inox + szkło

2 349,-



W Collection
5 LAT
38,5 cm
31 L

Kuchenka mikrofalowa W Collection

W9MD260BSS

Kolorowy wyświetlacz Smart Display 3,5" • Zdalne sterowanie: Connectivity – 6th Sense Live App • Mikrofale 3D • Grill • Termoobieg • Crisp (potrawy chrupiące) • CrispFry 6. Zmysł • Gotowanie na parze • JetStart • Odgrzewanie 6. Zmysł • Sterowanie dotykowe • Talerz obrotowy 32,5 cm • Talerz Crisp • Pojemnik do gotowania na parze • Pojemność 31 l • Wymiary: 38,5 × 59,5 × 49,4 cm • Kolor: czarna stal

2 449,-



A
73 L
12 FUNKCJI
W Collection
2
5 LAT

Piekarnik W Collection

W90M24MS2H

Kolorowy wyświetlacz Smart Display • Powłoka zewnętrzna iXelium • 60 kombinacji pieczenia • System samoczyszczący: hydroliza • Connectivity – 6th Sense Live App • Funkcje specjalne: Cook4, Ready2cook, Maxi Cooking, Ulubione, Multisense Probe • 6. Zmysł • Sterowanie dotykowe • Uchwyt zewnętrzny • Zabezpieczenie przed dziećmi • Wymiary: 59,5 × 59,5 × 56,4 cm • Kolor: inox + szkło

2 549,-



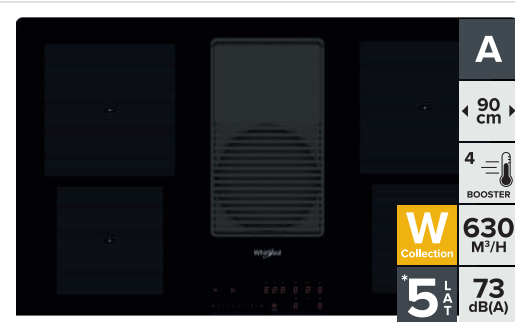
A+
73 L
12 FUNKCJI
W Collection
1
5 LAT

Piekarnik W Collection

W70M44S1C

Biały wyświetlacz AssistedDisplay • Powłoka zewnętrzna Silver Ice • System samoczyszczący: Kataliza • 6. Zmysł • Funkcje specjalne: Cook4, Ready2cook, Maxi Cooking, Ulubione • 40 kombinacji pieczenia • Sterowanie dotykowe • Uchwyt zewnętrzny • Zabezpieczenie przed dziećmi • Wymiary: 59,5 × 59,5 × 56,4 cm • Kolor: inox + szkło

1 899,-



A
90 cm
4 BOOSTER
W Collection
630 M²/H
5 LAT
73 dB(A)

Płyta indukcyjna zintegrowana z wyciągiem Downdraft

W9MD260BSS

Płyta indukcyjna: Sterowanie: slider • 4 boostery • Timer • Power Management • Wskaźnik poziomu mocy • Wskaźnik strefy grzewczej • Moc całkowita 7,5 kW • Detektor garnka • Programy automatyczne (utrzymanie w ciepłe, automatyczne nagrzewanie) • Pauza • Wymiary: 53 × 91,5 × 60 cm • Kolor: czarny
Wyciąg: 5 stopni pracy wentylatora • Filtr przeciw tłuszczowy zmywalny • Timer • 1 silnik • Moc silnika 310 W

8 199,-



5 LAT
A++
90 cm
801 M²/H
W Collection
76 dB(A)

Okap wertykalny szklany W Collection

WHVS90FLTCK

Bezczotkowy silnik indukcyjny • Funkcje: Booster • Double Level Booster, ZenMode, AirSense, LightSense, CookSense, Connectivity – 6th Sense Live App • Sterowanie dotykowe • Płynna prędkość pracy • Wentylacja obwodowa • Oświetlenie LED • 1 filtr przeciw tłuszczowy • 2 filtry węglowe • Wymiary: 105 × 89,8 × 37 cm • Kolor: czarne szkło

3 449,-



5 LAT
B
90 cm
730 M²/H
W Collection
76 dB(A)

Okap wertykalny szklany W Collection

WHVS93FLTBS

Booster • ZenMode • Wentylacja obwodowa • Sterowanie dotykowe • 3 stopnie pracy wentylatora • 1 silnik • Oświetlenie LED • 1 filtr przeciw tłuszczowy • 2 filtry węglowe • Wymiary: 48,6 × 89,5 × 33,5 cm • Kolor: czarna stal nierdzewna

2 099,-



5 LAT
B
60 cm
660 M²/H
W Collection
68 dB(A)

Okap kominowy W Collection

WHVF63FLT

Sterowanie Touch Control • 3 stopnie pracy wentylatora • Boost presence • Oświetlenie LED • Filtr przeciw tłuszczowy aluminiowy • Wymiary: 113 × 59,8 × 32,5 cm • Kolor: czarne szkło

1 449,-

NOWOŚĆ



Piekarnik
AKZ99480IX / NB 2 149,-

- 6. Zmysł; Komora XXL
- Czyszczenie pyrolytyczne
- Funkcja Ready2Cook
- Funkcja Cook3 – gotowanie wielopoziomowe
- Multifunkcja 16
- Sterowanie elektroniczne
- Eco termoobieg
- Chłodne drzwi
- Miękkie zamykanie drzwi
- Wymiary: 59,5 × 59,5 × 56,4 cm
- Kolory: czarny / inox

5 LAT A+ 73 L 16 FUNKCJI



Piekarnik
AKZM8480NB / AKZM8480S / AKZM8480WH 2 099,-

- 6. Zmysł • Piroliza • Ready2Cook • Gotowanie wielopoziomowe • Booster • Cook3 • Sterowanie: Centralne pokrętko • Programy Auto • Zabezpieczenie przed dziećmi • Eco Termoobieg • Wymiary: 59,5 × 59,5 × 54,2 cm • Kolory: szampański / czarny / biały

5 LAT

2 099,-



AKZ96230IX
1 599,-

Piekarnik
AKZ96230IX / AKZ96230NB / AKZ96230WH / AKZ96230S 1 649,-

- 6. Zmysł • Booster • Maxi Cooking • Funkcje specjalne: czyszczenie katalityczne • Cook3 • Powłoka Silver Ice w modelu AKZ96230IX • Sterowanie: centralne pokrętko • 16 programów Auto • Termoobieg • Eco Termoobieg • Wyrastanie • Utrzymanie w cieple • 2 szyby w drzwiach • Zabezpieczenie przed dziećmi • Wymiary: 59,5 × 59,5 × 56,4 cm • Kolory: inox / czarny / biały / szampański

5 LAT LED



Kuchenka mikrofalowa
AMW730SD / AMW730NB / AMW730IX / AMW730WH 1 799,-

- 6. Zmysł • Jet Defrost • Jet Start • Crisp • System emisji mikrofal 3D • Sterowanie: centralne pokrętko • 9 programów Auto • Moc grilla 800 W • Moc mikrofal 1000 W • Wymiary: 38,5 × 59,5 × 46,8 cm • Kolory: szampański / czarny / inox / biały

5 LAT

38,5 cm

31 L

8 POZIOMÓW MOCY

1 799,-

AMW730IX
1 649,-



Piekarnik
AKP7460IX 1 449,-

- System czyszczący – Kataliza • Powłoka Silver Ice • Prowadnica teleskopowa • Soft Closing • Sterowanie: Chowane pokrętki • Termoobieg • Wymiary: 59,5 × 59,5 × 54,2 cm • Kolor: inox

A 65 L 8 FUNKCJI 5 LAT



Piekarnik
AKP785IX 1 199,-

- SmartClean – Czyszczenie hydrolytyczne • Powłoka Silver Ice • Prowadnica teleskopowa • Sterowanie: chowane pokrętki • Oświetlenie halogenowe • Termoobieg • 2 szyby w drzwiach • Zabezpieczenie przed dziećmi • Wymiary: 59,5 × 59,5 × 54,2 cm • Kolor: inox

5 LAT A 65 L 8 FUNKCJI 5 LAT



Kuchenka mikrofalowa z grillem
AMW442NB / AMW442IX 1 249,-

- Jet Start • Sterowanie elektroniczne • Moc grilla 700 W • Moc mikrofal 800 W • Grill • Zegar • Talerz obrotowy Ø25 cm • Możliwość zabudowy w górnej szafce lub słupku • Wymiary: 38,2 × 59,5 × 32 cm • Kolor: czarny / inox

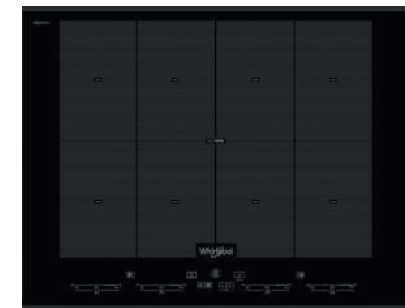
5 LAT 38,2 cm 22 L 4 POZIOMY MOCY LED



Płyta indukcyjna W Collection
SMP9010C/NE/IXL 5 599,-

- FlexiFull • Asystent Gotowania • Technologia 6th Sense • ChefControl • SmartSense • Grill • Smażenie • Wskaźnik ciepła resztkowego • Blokada przed przypadkowym uruchomieniem • Funkcja utrzymywania ciepła • Inteligentne smażenie i inteligentne grillowanie • Funkcja gotowania na wolnym ogniu • Funkcja rozpuszczania • Funkcja Moka przyrządzania idealnej kawy • Wymiary: 57 × 86 × 51 cm • Kolor: czarny

W Collection 5 LAT 86 cm



Płyta indukcyjna W Collection
SMO658C/BT/IXL 2 899,-

- Sterowanie: 4 niezależne dotykowe slidy dla każdego pola • 6. Zmysł • 8 programów Auto • Sensor smażenia • Sensor grillowania • Sensor topnienia • Pole FlexiFull • 8 cewek indukcyjnych • Powłoka iXelium • Wymiary: 5,4 × 65 × 51 cm • Kolor: czarny


W Collection 5 LAT 65 cm SZLIFOWANE KRAWĘDZIE



Płyta indukcyjna szklano-ceramiczna
WFS2765NEIXL 2 599,-

- Technologia 6th Sense • Connectivity – 6th Sense Live App • FlexiSide • Chef Control • Elastyczne gotowanie • Funkcja rozpuszczania • Wykrywanie patelni • Wskaźnik ciepła resztkowego • Blokada przed przypadkowym uruchomieniem • Funkcja utrzymywania ciepła • Szlif z jednej strony • Funkcja gotowania na wolnym ogniu • Funkcja rozpuszczania • Power Management • 18 poziomów mocy • Booster • Powłoka iXelium • Możliwy montaż na równi z blatem • Wymiary: 5,4 × 65 × 51 cm • Kolor: czarny

5 LAT 65 cm



Płyta indukcyjna W Collection
WFS0377NE/IXL

6. Zmysł – 4 programy automatyczne: utrzymywanie ciepła, roztopianie, wolne gotowanie (duszenie), doprowadzenie do wrzenia • Strefa: FLEXI SIDE • ChefControl • iXelium • 18 poziomów mocy + Booster • Power Management • Timer • Wskaźnik ciepła resztkowego • Blokada przed dziećmi • Możliwy montaż na równi z blatem • Wymiary: 5,4 × 77 × 51 cm • Kolor: czarny

2 349,-



Płyta indukcyjna W Collection
WLB6860NES
WLB4560NEW

Technologia 6th Sense • 4 programy automatyczne: funkcja gotowania na wolnym ogniu, elastyczne gotowanie, funkcja rozpuszczanie, utrzymywanie ciepła • strefa flexicook • Wykrywanie patelni • Timer • Booster dla każdego pola • Wskaźnik ciepła resztkowego • Blokada przed przypadkowym uruchomieniem • Power Management 230/420 V • Możliwy montaż na równi z blatem • Wymiary: 5,4 × 59 × 51 cm • Kolor: beżowy / biały

2 099,-

1 949,-



Płyta indukcyjna W Collection
WLB4265 BF/IXL

6. Zmysł – 4 programy automatyczne: utrzymywanie ciepła, roztopianie, wolne gotowanie (duszenie), doprowadzenie do wrzenia • Strefa FLEXI COOK • 9 poziomów mocy + Booster • iXelium • Power Management • Timer • Wskaźnik ciepła resztkowego • Blokada przed dziećmi • Szlif z jednej strony • Wymiary: 5,4 × 65 × 51 cm • Kolor: czarny

1 999,-



Płyta indukcyjna W Collection
WFS4160BF

Technologia 6th Sense • FlexiSide • Chef Control • Elastyczne gotowanie • Funkcja rozpuszczanie • Wykrywanie patelni • Wskaźnik ciepła resztkowego • Blokada przed przypadkowym uruchomieniem • Funkcja utrzymywania ciepła • Szlif z jednej strony • Funkcja gotowania na wolnym ogniu • Funkcja rozpuszczanie • Wymiary: 5,4 × 59 × 51 cm • Kolor: czarny

1 849,-



Płyta indukcyjna W Collection
WLB1160BF

6. Zmysł – 4 programy automatyczne: utrzymywanie ciepła, roztopianie, wolne gotowanie (duszenie), doprowadzenie do wrzenia • strefa FLEXI COOK • 9 poziomów mocy + Booster • Power Management • Timer • Wskaźnik ciepła resztkowego • Blokada przed dziećmi • Szlif z jednej strony • Wymiary: 5,4 × 59 × 51 cm • Kolor: czarny

1 649,-



Płyta indukcyjna szklano-ceramiczna
WSS4060BF

Technologia 6th Sense • 4 pola grzewcze • Panel sterowania z suwakami przypisanymi do każdej strefy grzewczej • Funkcja Rozpuszczanie • Funkcja utrzymywania ciepła • Funkcja Gotowanie na wolnym ogniu • Panel przedni • Zarządzanie mocą • Wykrywanie patelni • Wskaźnik ciepła resztkowego • Blokada przed przypadkowym uruchomieniem • Minutnik • Wymiary: 5,4 × 59 × 51 cm • Kolor: czarny


1 549,-



Płyta indukcyjna
WBB8360NE

6. Zmysł – 4 programy automatyczne: utrzymywanie ciepła, roztopianie, wolne gotowanie (duszenie), doprowadzenie do wrzenia • strefa CONNECTION ZONE • 9 poziomów mocy + Booster • Power Management • Timer • Wskaźnik ciepła resztkowego • Blokada przed dziećmi • Możliwy montaż na równi z blatem • Wymiary: 5,4 × 59 × 51 cm • Kolor: czarny

1 499,-



Płyta indukcyjna
WSQ2160NE

6. Zmysł – 4 programy automatyczne: utrzymywanie ciepła, roztopianie, wolne gotowanie (duszenie), doprowadzenie do wrzenia • 9 poziomów mocy + Booster • Power Management • Timer • Wskaźnik ciepła resztkowego • Blokada przed dziećmi • Możliwy montaż na równi z blatem • Wymiary: 5,4 × 59 × 51 cm • Kolor: czarny

1 249,-



Płyta indukcyjna
WSQ0530NE

6. Zmysł – 2 programy automatyczne: roztopianie, doprowadzenie do wrzenia • 9 poziomów mocy + Booster • Power Management • Timer • Wskaźnik ciepła resztkowego • Blokada przed dziećmi • Możliwy montaż na równi z blatem • Wymiary: 5,4 × 28,4 × 51 cm • Kolor: czarny

1 199,-



Okap kominowy
WHVP62FLTW / SD

4 stopnie pracy wentylatora • Praca jako wyciąg albo pochłaniacz • Sterowanie elektroniczne Touch Control • Minutnik • Oświetlenie LED • Filtr przeciw tłuszczowy aluminiowy • Filtr węglowy w zestawie • Wymiary: 37,70 × 59,8 × 32,6 cm • Kolory: białe szkło / srebrne szkło

1 199,-

1 149,-



Okap kominowy
AKR62FLTQ

4 stopnie pracy wentylatora • Praca jako wyciąg albo pochłaniacz • Sterowanie elektroniczne Touch Control • Praca jako wyciąg albo pochłaniacz • Minutnik • Oświetlenie LED • Filtr przeciw tłuszczowy aluminiowy • Filtr węglowy w zestawie • Wymiary: 37,70 × 59,8 × 32,6 cm • Kolor: czarne szkło

949,-



Okap do zabudowy
AKR750GK / AKR750GSD

Sterowanie mechaniczne • 3 stopnie pracy wentylatora • Praca jako pochłaniacz / wyciąg • Oświetlenie LED • Filtr węglowy, Filtr aluminiowy • Wymiary: 18 × 59,9 × 30 cm • Kolory: czarny / szampański

599,-

649,-

304
M³/H

62
dB(A)



W Collection
5 LAT
TURBO

GMWL 728 IXL
1 199,- < 75 cm >
AKWL 628 IXL
1 149,- < 60 cm >

Płyta gazowa W Collection

GMWL728IXL / AKWL628IXL

Pokrętła iXelium • Chromowane pokrętła W Collection • Precyzyjna skokowa regulacja płomienia • Booster • Szybkie wrzenie • Zapalarka w pokrętło • Ruszty żeliwne • Sterowanie z frontu • Zabezpieczenie przeciw wypływowi gazu • Kolor: inox

GMWL 728 IXL: Palnik podwójna korona 4 kW • 5 palników • Wymiary: 4,1 × 73 × 51 cm

AKWL 628 IXL: Palnik podwójna korona 3,5 kW • 4 palniki • Wymiary: 4,1 × 56 × 48 cm



5 LAT
< 60 cm >
TURBO

AKTL629NB
1 099,-
S / WH
1 149,-

Płyta gazowa

AKTL629NB / AKTL629S / AKTL629WH

Pełne ruszty żeliwne • Palnik podwójna korona 3.5 kW • Szybkie wrzenie • Chromowane pokrętła • Precyzyjna skokowa regulacja płomienia • Sterowanie mechaniczne z frontu • Zapalarka w pokrętło • Zabezpieczenie przeciw wypływowi gazu • Możliwość instalacji na równi z blatem • Wymiary: 4,1 × 56 × 49 cm • Kolory: czarny / szampański / biały



5 LAT
< 60 cm >
TURBO

NB
849,-
IX
799,-

Płyta gazowa

TGML661IX / TGM661NB

Pokrętła z przodu • 4 palniki • Żeliwny ruszt z gumowymi stopkami • Palnik podwójna korona • Precyzyjna skokowa regulacja płomienia • Zapalarka w pokrętło • Elektromagnetyczne urządzenie zabezpieczające dla każdego palnika • Zabezpieczenie przeciw wypływowi gazu • Palnik podwójna korona • Precyzyjna skokowa regulacja płomienia • Wymiary: 3,8 × 58 × 51 cm • Kolor: antracyt / stalowy



W Collection
5 LAT
< 75 cm >
TURBO

1 349,-

Płyta gazowa W Collection

AKWL728NB

Chromowane Pokrętła W Collection • Palnik podwójna korona 4000 W • Szybkie wrzenie • Precyzyjna skokowa regulacja płomienia • Zapalarka w pokrętło • 5 palników • Ruszty żeliwne • Sterowanie mechaniczne • Sterowanie z frontu • Zapalarka w pokrętło • Zabezpieczenie przeciw wypływowi gazu • Możliwość instalacji na równi z blatem • Wymiary: 4,1 × 73 × 51 cm • Kolor: czarny



5 LAT
< 60 cm >
TURBO

949,-

Płyta gazowa

AKT625NB / AKT625WH

Ruszty żeliwne • Palnik podwójna korona 3.5 kW, Szybkie wrzenie • Sterowanie mechaniczne z frontu • Zapalarka w pokrętło • Zabezpieczenie przeciw wypływowi gazu • Wymiary: 4,1 × 56 × 49 cm • Możliwość instalacji na równi z blatem • Kolory: czarny / biały



A+ G
C
5 LAT
15+ PROG

2 299,-

Pralko-suszarka do zabudowy

BIWDWG961484EU

Technologia 6th Sense • Silnik indukcyjny • FreshCare+ • Kolorowe 15 SoftMove • FlexiSpace • Opcja zmywania strefowego Multizone • Program Dezynfekujący • Automatyyczny czujnik 6th Sense • Sterowanie elektroniczne • Światło na podłodze • Samoczyszczenie • Zabezpieczenie AquaStop • Regulowane nóżki • Elektroniczny wskaźnik braku soli i nabłyszczacza • Wymiary: 81,5 × 59,5 × 54,5 cm



A+ G
C
5 LAT
9 KG
70 dB(A)

1 949,-

Pralka do zabudowy

BIWMWG91484EEU

FreshCare+ • Szybkie 30 min • Max prędkość wirowania 1400 obr./min • Pasek postępu programu • Wyświetlacz pozostałego czasu • Aqua Stop • Zabezpieczenie przed dziećmi • Wymiary: 81,5 × 59,5 × 54,5 cm



A+ G
C
< 60 cm >
14 KOMPLETOW NACZYŃ
5 LAT
9,5 LITRA
41 dB(A)

3 099,-

Zmywarka

WIF5041PLEGTS

6. Zmysł • Elastyczny trzeci kosz • Przesuwne zawiasy • Power-Clean PRO™ • Autoclean • FlexiSpace • Multizone • NaturalDry • Glass Care • Sygnał świetlny informujący o końcu zmywania • Zabezpieczenie AquaStop • Oświetlenie wnętrza komory zmywarki • 4 diody LED • Wyświetlacz tekstowy z informacją o czasie trwania programu zmywania • Regulacja wysokości górnego kosza • Opóźnienie czasu • Wskaźnik braku soli i nabłyszczacza • Wymiary: 82 × 60 × 56 cm



A+ G
D
5 LAT
9,5 LITRA
< 60 cm >
43 dB(A)
14 KOMPLETOW NACZYŃ
10 PROGRAMOW

2 499,-

Zmywarka

WIP4033PLES

6. Zmysł • Trzeci kosz • NaturalDry • Przesuwne zawiasy • PowerClean PRO™ • FlexiSpace • Opcja zmywania strefowego Multizone • Program Dezynfekujący • Automatyyczny czujnik 6th Sense • Sterowanie elektroniczne • Światło na podłodze • Samoczyszczenie • Zabezpieczenie AquaStop • Regulowane nóżki • Elektroniczny wskaźnik braku soli i nabłyszczacza • Wymiary: 82 × 59,8 × 55,5 cm



A+ G
D
5 LAT
9,5 LITRA
< 60 cm >
44 dB(A)
14 KOMPLETOW NACZYŃ
8 PROGRAMOW

2 099,-

Zmywarka

WIC3C34PFES

6. Zmysł • Trzeci kosz • Przesuwne zawiasy • NaturalDry • PowerClean PRO™ • FlexiSpace • Multizone • Automatyyczny czujnik 6th Sense • Sterowanie elektroniczne • Światło na podłodze • Regulowane nóżki • Elektroniczny wskaźnik braku soli i nabłyszczacza • Regulacja wysokości górnego kosza • Zabezpieczenie Aqua-Stop • Wymiary: 82 × 59,8 × 55,5 cm



A+ G
E
5 LAT
9,5 LITRA
< 60 cm >
46 dB(A)
8 PROGRAMOW

1 999,-

Zmywarka

WIO3T126PFE

6. Zmysł • Trzeci kosz • NaturalDry • PowerClean PRO™ • FlexiSpace • Opcja zmywania strefowego Multizone • Automatyyczny czujnik 6th Sense • Trzeci kosz • Światło na podłodze • Regulowane nóżki • Zabezpieczenie Aqua-Stop • Elektroniczny wskaźnik braku soli i nabłyszczacza • Wymiary: 82 × 59,8 × 55,5 cm



Zmywarka
WIS7020PEF

2 049,-

- 6. Zmysł
- Trzeci kosz
- Przesuwne zawiasy
- PowerClean Pro™
- NaturalDry
- FlexiSpace
- Multizone
- Automatykny czujnik 6th Sense
- Sterowanie elektroniczne
- Sygnał świetlny informujący o końcu zmywania
- Regulowane nóżki
- Elektroniczny wskaźnik braku soli i nabłyszczacza
- Zabezpieczenie Aqua-Stop
- Regulacja wysokości górnego kosza
- Wymiary: 82 × 59,8 × 55,5 cm

5 LAT 60 cm 14 KOMPLETÓW NACZYŃ 9,5 LITRA 46 dB(A) 8 PROGRAMÓW E A ↑ G



Zmywarka
WIC3C26F

1 999,-

- 6. Zmysł
- Trzeci kosz
- NaturalDry
- FlexiSpace
- Multizone
- Overflow
- Sterowanie elektroniczne
- Opóźnienie startu
- Regulowane nóżki
- Elektroniczny wskaźnik braku soli i nabłyszczacza
- Zabezpieczenie Aqua-Stop
- Regulacja wysokości górnego kosza
- Wymiary: 82 × 59,5 × 56 cm

E A ↑ G
60 cm
14 KOMPLETÓW NACZYŃ
9,5 LITRA
8 PROGRAMÓW 46 dB(A)



Zmywarka
WSIP4033PFE

- 9 programów (w tym automatyczne 6. Zmysł)
- PowerClean PRO™
- Trzeci kosz
- Sterowanie elektroniczne
- Automatykne otwieranie drzwi
- Światło na podłodze
- Opóźniony start
- Regulacja wysokości górnego kosza
- Zabezpieczenie Aqua-Stop
- Wskaźnik braku soli i nabłyszczacza
- Wymiary: 82 × 44,8 × 55,5 cm

2 099,-

D A ↑ G
43 dB(A)
5 LAT 9 PROGRAMÓW
45 cm
10 KOMPLETÓW NACZYŃ



Zmywarka
WSIO3T223PCEX

- 8 programów (w tym automatyczne 6. Zmysł)
- Sterowanie elektroniczne
- Taacka na sztućce
- PowerClean PRO™
- Opóźniony start
- Regulacja wysokości górnego kosza
- Sygnalizacja pracy – światło na podłodze
- Zabezpieczenie AquaStop
- Wskaźnik braku soli i nabłyszczacza
- Wymiary: 82 × 44,8 × 55,5 cm

1 849,-

E A ↑ G
10 KOMPLETÓW NACZYŃ
43 dB(A)
5 LAT 8 PROGRAMÓW
45 cm



Zmywarka
WSIC3M17

- 6 programów (w tym automatyczne 6. Zmysł)
- Sterowanie elektroniczne
- Opóźniony start
- Regulacja wysokości górnego kosza
- Zabezpieczenie Aqua-Stop
- Wskaźnik braku soli i nabłyszczacza
- Wymiary: 82 × 44,8 × 55,5 cm

1 599,-

F A ↑ G
45 cm
10 KOMPLETÓW NACZYŃ
47 dB(A)
5 LAT 6 PROGRAMÓW

! NOWOŚĆ



Chłodziarko-zamrażarka do zabudowy
WHC20T593P

- Technologia 6. Zmysł
- MultiFlow
- Multi Fresh Box
- Fresh Box+
- Szufłada Easy Acces w zamrażarce
- Push to open
- Pojemność chłodziarki: 212 l
- Pojemność zamrażarki: 68 l
- Zdolność zamrażania: 7 kg/24 h
- Tryb wakacyjny
- Total NoFrost
- Oświetlenie LED
- Wymiary: 193,5 × 54 × 54,5 cm

4 299,-

D A ↑ G
5 LAT
193,5 cm
280 L
32 dB(A)
NoFrost



Chłodziarko-zamrażarka do zabudowy
SP40801EU1

- Pojemność całkowita 400 l
- Technologie: 6. Zmysł Fresh Control
- 6. Zmysł Freez Control
- Stop Frost
- Szerokość urządzenia 69 cm
- Sterowanie elektroniczne
- Wyświetlacz wewnętrzny
- Pojemność chłodziarki 299 l
- Pojemność zamrażarki 101 l
- 3 półki w chłodziarce
- 3 szufłady w zamrażarce
- Oświetlenie LED
- Uniwersalna szufłada Mono Crisper
- Szybkie zamrażanie
- Wentylator Slim
- Wymiary: 193,5 × 69 × 54,5 cm

3 799,-

F A ↑ G
5 LAT
193,5 cm
400 L
35 dB(A)
StopFrost



Chłodziarko-zamrażarka do zabudowy
WHC20T352

- Lodówka Everest – z dużą przestrzenią
- Total No Frost
- Multi Flow
- Szufłada Fresh Box+
- Kosz na butelki
- Pojemność chłodziarki: 212 l
- Pojemność zamrażarki: 68 l
- Szufłada w chłodziarce na prowadnicach
- 6 półek w chłodziarce
- 3 szufłady w zamrażarce
- Szybkie zamrażanie
- Alarm wzrostu temperatury
- Sterowanie elektroniczne
- Wymiary: 193,5 × 54 × 54,5 cm
- Kolor: biały

3 699,-

E A ↑ G
5 LAT
193,5 cm
280 L
32 dB(A)
NoFrost

F A ↑ G



5 LAT
↑
177 cm
×
250L
×
32 dB(A)
NoFrost

Chłodziarko-zamrażarka do zabudowy
WHC18T571

Total No Frost • Wygląd Multi Flow • Szufłada Fresh Box+ • Tryb wakacyjny • Kosz na butelki • Pojemność chłodziarki: 182 l • Pojemność zamrażarki: 68 l • 5 półek w chłodziarce • 3 szufłady w zamrażarce • Szybkie chłodzenie • Szybkie zamrażanie • Technologia FreezeControl • Alarm wzrostu temperatury • Sterowanie elektroniczne • Wymiary: 177 × 54 × 54,5 cm • Kolor: biały

3 399,-

E A ↑ G



5 LAT
↑
193,5 cm
×
306L
×
35 dB(A)
StopFrost

Chłodziarko-zamrażarka do zabudowy
ART9811SF2

Technologia 6. Zmysł • FreshControl • Fresh Box • Everest - duża przestrzeń do przechowywania • Sterowanie elektroniczne • Szybkie chłodzenie • 5 półek w chłodziarce • 3 szufłady w zamrażarce • Pojemność chłodziarki: 227 l • Pojemność zamrażarki: 79 l • EnergySaving • StopFrost • LessFrost • Oświetlenie LED • Wymiary: 193,5 × 54 × 54,5 cm

2 899,-

F A ↑ G



5 LAT
↑
177 cm
×
250L
×
32 dB(A)
NoFrost

Chłodziarko-zamrażarka do zabudowy
WHC18T311

Total No Frost • Szufłada Fresh Box+ • Półka na nabiał • Pojemność chłodziarki: 182 l • Pojemność zamrażarki: 68 l • 5 półek w chłodziarce • 3 szufłady w zamrażarce • Szybkie zamrażanie • Alarm wzrostu temperatury • Sterowanie elektroniczne • Wymiary: 177 × 54 × 54,5 cm • Kolor: biały

2 749,-

Możliwość połączenia w jedno dwudrzwiowe urządzenie

F A ↑ G



177,1 cm
×
210L
×
39 dB(A)
NoFrost

Zamrażarka do zabudowy
AFB18401

Sterowanie elektroniczne • Wyświetlacz wewnętrzny • Oświetlenie wnętrza • 6 szuflad • 6. Zmysł • NoFrost • Funkcja szybkiego mrożenia • Wymiary: 177,1 × 54 × 54,5 cm

2 749,-

F A ↑ G



177,1 cm
×
318L
×
34 dB(A)

Chłodziarka do zabudowy
ARG18081

Sterowanie elektroniczne • Pojemność chłodziarki 318 l • 7 półek w chłodziarce • Automatykne rozmrażanie • Zawiasy prawostronne z możliwością zamiany stron • Regulowana temperatura • Wewnętrzny wentylator • Stelaż na butelki • Szklane półki • Wymiary: 177,1 × 54 × 54,5 cm

2 699,-

E A ↑ G



5 LAT
↑
177 cm
×
275L
×
35 dB(A)

Chłodziarko-zamrażarka do zabudowy
ART66102

6. Zmysł Fresh Control • Sterowanie elektroniczne • Pojemność chłodziarki 195 l • Pojemność zamrażarki 80 l • Zdolność zamrażania 3,5 kg/24 h • Roczne zużycie energii 235 kWh • Oświetlenie LED • 5 półek w chłodziarce • 3 szufłady w zamrażarce • Wymiary: 177 × 54 × 54,5 cm

2 199,-



Pełną ofertę marki Whirlpool znajdziesz na sklep.maxkuchnie.pl

Promocja **4+1**

Najtańszy produkt **75% taniej***

*Szczegóły promocji na stronie 59.



F A ↑ G

5 LAT
↑
177 cm
↓
275 L
↓
35 dB(A)

Chłodziarko-zamrażarka do zabudowy

ART7811

6. Zmysł Fresh Control • Sterowanie elektroniczne • Wyświetlacz wewnętrzny • Pojemność chłodziarki 195 l • Pojemność zamrażarki 80 l • Zdolność zamrażania 3,5 kg/24 h • Roczne zużycie energii 299 kWh • Oświetlenie LED • 5 półek w chłodziarce • 3 szuflady w zamrażarce • Wymiary: 177 × 54 × 54,5 cm

2 349,-



E A ↑ G

E
↑
177 cm
↓
275 L
↓
35 dB(A)
↓
StopFrost

Chłodziarko-zamrażarka do zabudowy

ART6711SF2

Stop Frost w zamrażalniku • Sterowanie elektroniczne • Pojemność chłodziarki 195 l • Pojemność zamrażarki 80 l • Zdolność zamrażania 3,5 kg/24 h • Roczne zużycie energii 235 kWh • Oświetlenie LED • 5 półek w chłodziarce • 3 szuflady w zamrażarce • Funkcja szybkiego chłodzenia • Regulowana temperatura • Wewnętrzny wentylator w chłodziarce • Fresh Control • 2 strefy temperatury • Srebrne elementy wykończenia • Wymiary: 177 × 54 × 54,5 cm

2 399,-



F A ↑ G

5 LAT
↑
177 cm
↓
275 L
↓
35 dB(A)

Chłodziarko-zamrażarka do zabudowy

ART65011

Sterowanie mechaniczne • Pojemność chłodziarki 195 l • Pojemność zamrażarki 80 l • Zdolność zamrażania 3,5 kg/24 h • Roczne zużycie energii 299 kWh • 5 półek w chłodziarce • 3 szuflady w zamrażarce • Automatyczne rozmrażanie chłodziarki • Manualne rozmrażanie zamrażarki • Regulowana temperatura • 2 strefy temperatury • Wymiary: 177 × 54 × 54,5 cm

1 949,-



F A ↑ G

5 LAT
↑
122 cm
↓
189 L
↓
36 dB(A)

Chłodziarka do zabudowy

ARG7341

Sterowanie elektroniczne • Pojemność chłodziarki 172 l • Pojemność zamrażarki 18 l • 4 półki w chłodziarce • 1 szuflada w zamrażarce • Autorozmrażanie • Regulowana temperatura • Ręczny system odszraniania • Szklane półki • Możliwość zmiany kierunku otwierania drzwi • Półka na butelki • Separator butelek • Wymiary: 122 × 54 × 54,5 cm

1 699,-

Poznaj Technologie

Piekarniki

AssistedDisplay: To tekstowy wyświetlacz LCD. Czytelne symbole i tekstowe sugestie dostarczają konsumentom jasnych, logicznych instrukcji od momentu włączenia piekarnika aż do zakończenia jego pracy. Po wybraniu kategorii żywności piekarnik samodzielnie dobiera odpowiedni program i czas niezbędny do tego, by za każdym razem uzyskać optymalny rezultat.

Ready2Cook: Ten unikalny system całkowicie eliminuje konieczność wstępnego nagrzewania piekarnika. Skraca to czas pieczenia do 25% oraz redukuje zużycie energii do 20%. Wszystko to dzięki wydajnemu systemowi ogrzewania konwekcyjnego, który umożliwia równomierne rozchodzenie się ciepła w wnętrzu piekarnika.

Czyszczenie katalityczne: Samoczyszczące się panele. Panele katalityczne wewnątrz piekarnika podczas pieczenia eliminują wszelkie rozlane i rozsypane reszki jedzenia.

Zmywarki

Natural Dry: Automatyczne otwieranie drzwi pod koniec cyklu suszenia zapewnia skuteczniejsze i bardziej naturalne suszenie Twoich naczyń. Natural Dry zapewnia oszczędność energii elektrycznej, zachowując idealne efekty suszenia naczyń. Oszczędzasz pieniądze dzięki wysokiej klasie energetycznej urządzenia oraz zapewniasz bezpieczeństwo dla mebli (Natural Dry uchylł drzwi zmywarki tylko wtedy, gdy temperatura wewnątrz komory zmywania spadnie poniżej 40°C).

PowerClean Pro: To opatentowana przez Whirlpool technologia skutecznego zmywania nawet najbardziej zabrudzonych dużych naczyń bez konieczności namaczania i ręcznego szorowania (patelnie, naczynia żaroodporne itd.). Dodatkowo PowerClean Pro zwiększa pojemność dolnego kosza o 30% dzięki możliwości pionowego ustawienia naczyń. Cieszyć się czystymi naczyniami bez konieczności ręcznego szorowania, nawet zaschniętych i przypalonych zabrudzeń – masz więcej czasu i mniej pracy. Dzięki o 30% większej pojemności dolnego kosza rzadziej zmywasz. Oszczędzasz więc wodę, energię i detergent.

Kuchenki mikrofalowe

JetDefrost: Szybkie rozmrażanie. Wyjątkowy system JetDefrost 3D służy do szybkiego i łatwego rozmrażania produktów w mikrofalówce.

DoughRising: Perfekcyjne przygotowane drożdże do pieczywa i ciasta z funkcją DoughRising. Specjalny program utrzymujący temperaturę wewnątrz kuchenki Maxi Chef na poziomie 30°C – idealny do wyrastania ciasta.

Jet Start: Wyjątkowa prędkość podgrzewania. Funkcja JetStart przez 30 sekund nagrzewa wnętrze kuchenki mikrofalowej do maksimum, zapewniając idealną temperaturę do podgrzania potraw z dużą zawartością wody, takich jak zupy lub napoje.

Chłodziarki

6. Zmysł Fresh Lock: Zachowaj świeżość jedzenia na dłużej, w najbardziej naturalny sposób. Technologia 6. Zmysł zasilana przez kompresor inwerterowy zapewnia precyzyjną i stałą kontrolę temperatury. Kiedy temperatura się zmienia, czujnik aktywuje sprężarkę, która szybko ją przywraca do pierwotnego stanu.

FlexiFreeze: Przeszronny przedział FlexiFreeze dostosowuje się do twoich potrzeb, umożliwiając wybór właściwego poziomu temperatury dla przechowywanych rzeczy. Delikatne mrożenie -7°C: unikaj rozmrażania jedzenia, które zjesz w ciągu tygodnia. Średnie mrożenie -12°C: przechowuj lody i desery gotowe do podania. Głębokie mrożenie -18°C: zachowaj wartość odżywczą jedzenia na długo.

Szybkie chłodzenie: Temperatura we wnętrzu Twojej lodówki spada natychmiast, gdy wkładasz do niej nowe produkty. Wbudowane czujniki automatycznie dostosowują temperaturę chłodzenia, aby przywrócić żadaną temperaturę żywności w o połowę krótszym czasie.

Kostkarka do lodu: Lód i świeża woda – w każdej chwili. Dzięki wbudowanej kostkarko za jednym dotknięciem uzyskasz ponad 100 kostek lodu. Jest ona wyjmowana, więc bez trudu możesz podać lód bezpośrednio na stół.



F A ↑ G

5 LAT
↑
81,5 cm
↓
91 L
↓
38 dB(A)

Zamrażarka do zabudowy

AFB8281

Sterowanie mechaniczne • Pojemność zamrażarki 91 l • 2 szuflady w zamrażarce • Ręczny system odszraniania • Regulowana temperatura • Dwustronne drzwiczki • Regulowane nożyki • Alarmy/ostrzeżenia • Możliwość zmiany kierunku otwierania drzwi • Przechroczyste szuflady • 1 klapka zamrażająca • Wymiary: 81,5 × 59,6 × 54,5 cm

1 649,-



Chłodziarko-zamrażarka wolnostojąca

WQ91FO1BX

6th sense Precision Control • Triple No Frost (osobny dla każdej komory) • FlexiFreeze • System Multiflow • Kostkarka do lodu i dystrybutor wody • Sterowanie elektroniczne • Pojemność chłodziarki 338 l • Pojemność zamrażarki 216 l • 2 półki w chłodziarce • 2+4 półki w zamrażarce • Zdolność zamrażania 12,5 kg/24 h • Szybkie chłodzenie • Szybkie zamrażanie • Oświetlenie LED • Wymiary: 187,6 × 90,8 × 71,6 cm • Kolor: black steel

15 999,-



Chłodziarko-zamrażarka wolnostojąca

WQ91MO1L

6th sense Precision Control • Triple No Frost (osobny dla każdej komory) • System Multiflow • Kostkarka do lodu i dystrybutor wody • Pojemność chłodziarki 338 l • Pojemność zamrażarki 216 l • 2 półki w chłodziarce • 2+4 półki w zamrażarce • Zdolność zamrażania 12,5 kg/24 h • Szybkie chłodzenie • Szybkie zamrażanie • Oświetlenie LED • Wymiary: 187,6 × 90,8 × 71,6 cm • Kolor: inox look

13 999,-



Chłodziarko-zamrażarka wolnostojąca

WQ9E1L

6. Zmysł Fresh Lock w chłodziarce • Total No Frost w zamrażarce • Sterowanie elektroniczne • Pojemność chłodziarki 384 l • Pojemność zamrażarki 207 l • 2 półki w chłodziarce • Zdolność zamrażania 10 kg/24 h • Funkcja szybkiego chłodzenia • Funkcja szybkiego mrożenia • Wskaźnik otwartych drzwi w zamrażarce • Elektroniczny wyświetlacz na drzwiach • Wymiary: 187,4 × 90,9 × 69,8 cm • Kolor: inox

7 399,-



Chłodziarko-zamrażarka wolnostojąca

WB70E973X

- Total No Frost
- Technologia EnergySavin
- Technologia Activo®
- Szufłada Fresh Box+
- Alarm wzrostu temperatury
- Kosz na butelki
- Touch display
- Powłoka przeciw śladom palców
- Pojemność chłodziarki: 309 l
- Pojemność zamrażarki: 153 l
- 3 półki w chłodziarce
- 3 szufłady w zamrażarce
- Szybkie chłodzenie
- Szybkie zamrażanie
- Wymiary: 195,5 × 70 × 75,5 cm
- Kolor: optic inox

3 599,-



Szufłada Fresh Box+ – Suwak kontroli wilgotności ułatwia przechowywanie świeżych owoców i warzyw do 15 dni.



Chłodziarko-zamrażarka wolnostojąca

WB70I952X AQUA

Technologia 6. Zmysł • Multiflow • Technologia Activo® • FreshBox 0° • Dystrybutor wody z filtrem wody • Zasobnik na kostki lodu • Pojemność chłodziarki: 304 l • Pojemność zamrażarki: 153 l • Zdolność zamrażania: 12 kg/24 h • NoFrost w zamrażarce • Alarm otwartych drzwi • Alarm temperatury • Oświetlenie LED • Powłoka przeciw śladom palców • Wymiary: 190 × 70 × 75,5 cm • Kolor: optic inox

3 499,-

! NOWOŚĆ



D A ↑ G

191,2 cm
335L
34 dB(A)
NoFrost

Chłodziarko-zamrażarka wolnostojąca
W7X83TKS2

6. Zmysł • Cool Breeze • Fresh Box • Multi Fresh Box • Total NoFrost • Szybkie zamrażanie • Sterowanie elektroniczne • Pojemność chłodziarki: 231 l • Pojemność zamrażarki: 104 l • 3 półki w chłodziarce • 2 szuflady w zamrażarce + półka Easy Access • Wymiary: 191,2 × 59,6 × 67,8 cm • Kolor: czarny + inox

2 899,-

! NOWOŚĆ



F A ↑ G

191,2 cm
335L
39 dB(A)
NoFrost

Chłodziarko-zamrażarka wolnostojąca
W7X82OK

6. Zmysł • Cool Breeze • Fresh Box • Fresh Box 0°C • Total NoFrost • Szybkie zamrażanie • Sterowanie elektroniczne • Pojemność chłodziarki: 231 l • Pojemność zamrażarki: 104 l • 3 półki w chłodziarce • 2 szuflady w zamrażarce + półka Easy Access • Wymiary: 191,2 × 59,6 × 67,8 cm • Kolor: czarny

2 549,-

! NOWOŚĆ



F A ↑ G

191,2 cm
335L
40 dB(A)
NoFrost

Chłodziarko-zamrażarka wolnostojąca
W7X81IOX

6. Zmysł • Cool Breeze • Fresh Box • Szybkie zamrażanie • Full NoFrost • Sterowanie: elektroniczne • Pojemność chłodziarki: 231 l • Pojemność zamrażarki: 104 l • 4 półki w chłodziarce • 2 szuflady w zamrażarce + półka Easy Access • Wymiary: 191,2 × 59,6 × 67,8 cm • Kolor: optic inox

2 199,-



A++
9 KG
59 dB(A)

Suszarka z pompą ciepła wolnostojąca
W7D94WBPL

Technologia 6. Zmysł • Technologia 3Dry • FreshCare+ • 3D Air Care z systemami 3D AirFlow i SoftMove • Silnik Senselverter • Cicha praca • Delikatne suszenie w niskiej temperaturze • Regulowany poziom suchości i temperatura suszenia • Opóźniony start • Wymiary: 84,9 × 59,7 × 65,6 cm • Kolor: biały / drzwi: czarny

3 299,-

B A ↑ G



8 KG
65 dB(A)
LCD

Pralka wolnostojąca
W7XW845WB EE

Technologia 6. Zmysł • Technologia ZEN • FreshCare+ • Steam Hygiene • Max. prędkość wirowania 1400 obr./min • Programy 24 • Kontrola ilości piany • Kontrola wyważenia • Zabezpieczenie przed dziećmi • Wymiary: 84,5 × 59,9 × 60,7 cm • Kolor: biały / drzwi: czarny

3 199,-

B A ↑ G



9 KG
71 dB(A)
15 PROG

Pralka wolnostojąca
W7W945WBPL SUPREME SILENCE

Technologia 6. Zmysł • FreshCare+ • Steam Hygiene • Steam Refresh • Technologia Zen • Direct Drive • AutoDose – automatyczne dozowanie detergentu • Program Mixed – ekstrakcyjny 60 dB • Program szybkie 30' • Wyświetlacz LCD • Pojemność: 9 kg • Głośność wirowania: 71 dB • Zabezpieczenie przed dziećmi • Antybakteryjna uszczelka • Filtr push-to-open • Max. prędkość wirowania: 1400 obr./min • Wymiary: 85 × 60 × 64 cm • Kolor: biały / drzwi: czarny ekran
Znajdź swoją drugą połówkę: suszarka W7 D94WB PL SUPREME SILENCE

2 999,-

Pakietowe PROMOCJE

PROMOCJA „PLUS 1”

-75%*

4 + 1 Z RABATEM 75%

Kup 5 produktów Whirlpool z różnych grup produktowych, a za najtańszy zapłacisz **75% mniej!***

- * Promocja nie łączy się z innymi promocjami oprócz promocji „5 lat gwarancji”.
- * Promocja dotyczy wyłącznie urządzeń z katalogu.
- * W promocji nie biorą udziału produkty wolnostojące.
- * W zestawie musi się znaleźć piekarnik z linii W Collection.
- * Regulamin promocji dostępny na stronie www.maxkuchnie.pl
- * W skład zestawu może wejść chłodziarko-zamrażarka WQ9.

-50%*


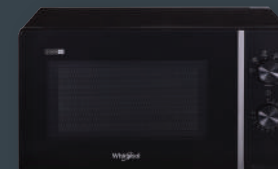
3 + 1 Z RABATEM 50%

Kup 4 produkty Whirlpool z różnych grup produktowych, a za najtańszy zapłacisz **50% mniej!***

- * Promocja nie łączy się z innymi promocjami oprócz promocji „5 lat gwarancji”.
- * Promocja dotyczy wyłącznie urządzeń z katalogu.
- * W promocji nie biorą udziału produkty wolnostojące.
- * Regulamin promocji dostępny na stronie www.maxkuchnie.pl

PRODUKT ZA 1 ZŁ

Kup zestaw urządzeń o określonej wartości, a otrzymasz w promocyjnej cenie:



Kuchenka mikrofalowa
MWP103SB o wartości 359 zł za 1 zł*

Wartość zestawu: **3 500,-**

- * Promocja nie łączy się z innymi promocjami oprócz promocji „5 lat gwarancji”.
- * Promocja dotyczy wyłącznie urządzeń z katalogu.
- * Promocja obowiązuje do wyczerpania zapasów.
- * Regulamin promocji dostępny na stronie www.maxkuchnie.pl

A man with dark hair and a beard, wearing a white button-down shirt and blue jeans, is looking into a dark-colored Beko oven. The oven door is open, and a glass dish with food is visible inside. The background is a kitchen setting with dark cabinetry.

beko

Piekarniki Beko
z technologią
AeroPerfect

Ciesz się idealnymi, równo
wypieczonymi potrawami
z technologią AeroPerfect™
w piekarnikach Beko.

AERperfect™

Poznaj nasze przełomowe
rozwiązanie, oparte na konstrukcji
silnika lotniczego i miej pewność
zawsze udanych wypieków.



beko

Nowa linia
Beko Beyond.
Piękna z natury.



72L
15 FUNKCJI
1
5 LAT
A+ LED

Piekarnik parowy
BBIS13400XDDSE

AeroPerfect • Pieczenie 3D • Czyszczenie parowe • Czyszczenie katalityczne • Funkcja dezynfekcji • Grill • Prowadnice teleskopowe 1 poziom • Drabinki boczne 5 poziomów • Miękkie zamykanie • Chłodne drzwi - 3 szyby • Wymiary: 59,5 × 59,4 × 56,7 cm • Kolor: inox

2 499,-



Piekarnik multifunkcyjny
BBIM17400BS

2 199,-

- AeroPerfect; bPRO 500
- Pieczenie 3D
- HomeWhiz (Wifi)
- 3 szyby w drzwiach
- Miękkie otwieranie i zamykanie drzwi
- Booster (szybkie nagrzewanie)
- Rozmrażanie
- Czyszczenie parowe
- Czyszczenie katalityczne
- Prowadnice teleskopowe 1 poziom
- Drabinki boczne 5 poziomów
- Pizza
- Grill
- Podłącz i piecz
- Ruszt
- Intuicyjny wyświetlacz LED
- Wymiary: 59,5 × 59,4 × 56,7 cm
- Kolor: czarny

5 LAT A+ 71L 13 FUNKCJI 1 WiFi LED



5 LAT
A
48L
16 FUNKCJI
LED

Piekarnik kompaktowy z funkcją mikrofal
BBCW13400X

AeroPerfect • Pieczenie 3D • Sterowanie sensorowe • Booster • Termoobieg • Pizza • Grill • Drabinki boczne 3 poziomy • Chłodne drzwi - 3 szyby • Blokada rodzicielska • Wymiary: 45,5 × 59,4 × 56,7 cm • Kolor: stal nierdzewna

3 849,-



72L
12 FUNKCJI
1
5 LAT
A LED

Piekarnik multifunkcyjny
BBIR17300BCS

AeroPerfect • Pieczenie 3D • Czyszczenie katalityczne • Termoobieg • Rozmrażanie • Pizza • Grill • Chowane pokręta • Booster • Prowadnice teleskopowe 1 poziom • Drabinki boczne 5 poziomów • Miękkie zamykanie • Wymiary: 59,5 × 59,4 × 56,7 cm • Kolor: czarny

1 499,-

! NOWOŚĆ



20L
38,8 cm
8 FUNKCJI
5 POZIOMÓW MOCY

Kuchenka mikrofalowa z funkcją grilla
BMGB20212B

8 programów automatycznych • Moc mikrofal 800 W • Moc grilla 1000 W • 5 poziomów mocy • Sterowanie sensorowe z pokrętką • Sensorowe automatyczne otwieranie drzwi • Grill kwarcowy • Wymiary: 38,8 × 59,5 × 40 cm • Kolor: czarne szkło

1 399,-



38,8 cm
25L
8 FUNKCJI
5 POZIOMÓW MOCY

Kuchenka mikrofalowa z funkcją grilla
BMGB25333BG

Moc mikrofal 900 W • Moc grilla 1000 W • Sterowanie sensorowe z pokrętką • Szybki start • Rozmrażanie • Automatyczne gotowanie • Rozmiar talerza: 31,5 cm • Blokada rodzicielska • Wymiary: 38,8 × 59,5 × 39,2 cm • Kolor: czarny

1 599,-



38,8 cm
25L
8 FUNKCJI
5 POZIOMÓW MOCY

Kuchenka mikrofalowa Combi
BMCB25433X

Automatyczne gotowanie • Wentylator • Rozmrażanie • Moc mikrofal 900 W • Moc grilla 1100 W • Moc konwekcyjna: 2500 W • Sterowanie sensorowe z pokrętką • Timer • Szybki start • Rozmiar talerza: 31,5 cm • Blokada rodzicielska • Wymiary: 38,8 × 59,5 × 47 cm • Kolor: stal nierdzewna

1 699,-



39 cm
23L
5 POZIOMÓW MOCY

Kuchenka mikrofalowa
MGB23313B

6 programów Auto • Moc mikrofal 900 W • Moc grilla 1200 W • Cyfrowy programowalny Timer • Szybki start • Podgrzewanie wieloetapowe • Rozmrażanie • Grill • Oświetlenie komory • Zabezpieczenie przed dziećmi • Okrągły talerz szklany 24,5 cm • Ramka zintegrowana • Wymiary: 39 × 59,5 × 36,5 cm • Kolor: czarny

999,-



Pełną ofertę marki Beko znajdziesz na sklep.maxkuchnie.pl

Promocja **5+1**

Najtańszy produkt **80% taniej***

*Szczegóły promocji na stronie 67.

PIECZENIE WSPOMAGANE PARĄ STEAM ASSISTED

GWARANCJA DOSKONAŁYCH EFEKTÓW PIECZENIA.



72L
9 FUNKCJI
1
5 LAT
A+ LED

Piekarnik parowy Steam Assisted
BBIS17300BPSE

2 299,-

AeroPerfect • Pieczenie 3D • AeroPerfect • Czyszczenie parowe • Czyszczenie pyrolytyczne • Termoobieg • Rozmrażanie • Grill • Chowane pokręta • Prowadnice teleskopowe 1 poziom • Drabinki boczne 5 poziomów • Miękkie zamykanie • Blokada rodzicielska • Chłodne drzwi – 4 szyby • Wymiary: 59,5 × 59,4 × 56,7 cm • Kolor: czarny



72L
9 FUNKCJI
1
5 LAT
A+ LED

Piekarnik multifunkcyjny
BBIM17300BPS

1 999,-

AeroPerfect • Pieczenie 3D • Czyszczenie parowe • Czyszczenie pyrolytyczne • Termoobieg • Rozmrażanie • Grill • Chowane pokręta • Prowadnice teleskopowe 1 poziom • Drabinki boczne 5 poziomów • Miękkie zamykanie • Blokada rodzicielska • Chłodne drzwi – 4 szyby • Wyjmowana szyba drzwi • Wymiary: 59,5 × 59,4 × 56,7 cm • Kolor: czarny



72L
12 FUNKCJI
1
5 LAT
A LED

Piekarnik parowy Steam Add
BBIS17300BCS

1 649,-

AeroPerfect • Pieczenie 3D • Czyszczenie parowe • Czyszczenie katalityczne • Termoobieg • Booster • Rozmrażanie • Pizza • Grill • Chowane pokręta • Prowadnice teleskopowe 1 poziom • Drabinki boczne 5 poziomów • Miękkie zamykanie • Blokada rodzicielska • Wymiary: 59,5 × 59,4 × 56,7 cm • Kolor: czarny



5 LAT
A
72L
6 FUNKCJI
LED

Piekarnik Fan Assisted
BBIE17300B

1 199,-

AeroPerfect • Czyszczenie parowe • Booster • Grill • Blokada wyświetlacza • Drabinki boczne 5 poziomów • Ruszt • Wymiary: 59,5 × 59,4 × 56,7 cm • Kolor: czarny



5 LAT
60 cm
4 BOOSTER

Płyta indukcyjna
HII64402MTX

1 299,-

Łatwa instalacja • EasyFit • Sterowanie dotykowe • Booster • Innowacja krawędź dolna • Timer • Wskaźnik ciepła resztkowego • Blokada przed dziećmi • Zabezpieczenie przed przegrzaniem • Zabezpieczenie przed zalaniem • Automatykne wyłączenie • Wymiary: 5,2 × 58,2 × 51,2 cm • Kolor: czarne szkło



5 LAT
C
60 cm
310 M²/H
61 dB(A)

Okap kominowy
HCA62321B

579,-

3 stopnie pracy wentylatora • Sterowanie przyciskami • Wydajność: 131 / 167 / 310 m³/h • Filtr przeciw tłuszczowy • Oświetlenie LED • Wymiary: 65-88 × 59,6 × 33,4 cm • Kolor: czarny



72L
8 FUNKCJI
1
5 LAT
A+ LED

Piekarnik multifunkcyjny
BBIM14300WMS

1 399,-

AeroPerfect • Pieczenie 3D • Czyszczenie parowe • Czyszczenie katalityczne • Termoobieg • Rozmrażanie • Grill • Chowane pokręta • Prowadnice teleskopowe 1 poziom • Drabinki boczne 5 poziomów • Miękkie zamykanie • Blokada rodzicielska • Chłodne drzwi • Blokada drzwi • Wymiary: 59,5 × 59,4 × 56,7 cm • Kolor: biały



60 cm
BOOSTER

Płyta indukcyjna
HII64200FTW

1 749,-

Sterowanie Easy Direct • Wyświetlacz cyfrowy • Strefa IndyFlex™ • Wykrywanie naczyń • Blokada przed dziećmi • Łatwa instalacja EasyFit • Stop & Go • Zabezpieczenie przed przegrzaniem • Zabezpieczenie przed zalaniem • Automatykne wyłączenie • Montaż na równi z blatem • Wymiary: 5,2 × 58 × 51 cm • Kolor: grafitowy crystal + białe szkło



5 LAT
60 cm
WOK

Płyta gazowa
HILW64225SW

1 099,-

Ruszty żeliwne • Palnik WOK • Sterowanie z frontu • 4 wydajne palniki gazowe • Zabezpieczenie przeciwywypływowo gazu • Gaz na szkło • W zestawie dysze do gazu propan-butan • Wymiary (S × G): 58,5 × 52,4 cm • Kolor: grafitowy crystal + białe szkło



Zestaw do zabudowy
(piekarnik + płyta indukcyjna)

BSM24320B

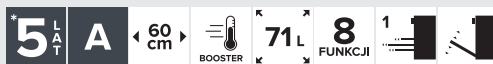
2 399,-

Piekarnik

- Pieczenie 3D
- Termooobieg
- Funkcja Grill
- Czyszczenie parowe
- Intuicyjny wyświetlacz semisenso-
rowy
- Drzwi z pełnego szkła – 3 warstwy
- Wymiary: 59,5 × 59,4 × 56,7 cm
- Kolor: czarny

Płyta

- Sterowanie dotykowe
- Timer
- Zabezpieczenie przed przegrza-
niem i zalaniem
- Blokada przed dziećmi
- Wymiary: 5,2 × 58 × 51 cm
- Kolor: czarne szkło

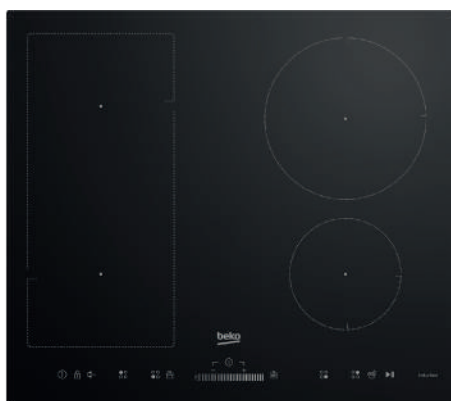


Płyta indukcyjna

HII64822UFT

2 149,-

4 pola indukcyjne, w tym 1 strefa IndylFlex™ • Induction Hobs – Puma
• Funkcja Stop & Go • EasyFit • Zarządzanie mocą Power Management • Ti-
mer • Szlifowana krawędź • Wskaźnik ciepła resztkowego • Ochrona przeciw-
przepięciowa • Automatyczne wyłączenie • Blokada rodzicielska • Wymiary:
4,8 × 58 × 49 cm • Kolor: czarny



Płyta indukcyjna

HII64500UFT

1 999,-

- Sterowanie dotykowe Slider
- 4 pola indukcyjne
- Strefa IndylFlex™ (łączone pola)
- Booster
- Stop&Go
- Łatwa instalacja
- Power Management
- Timer
- Montaż w cienkim blacie
- Blokada przed dziećmi
- Blokada na czyszczenie

- Utrzymanie ciepła
- Zabezpieczenie przed przegrza-
niem
- Zabezpieczenie przed zalaniem
- Automatyczne wyłączenie
- Wymiary: 4,8 × 58 × 51 cm
- Kolor: czarne szkło



Płyta indukcyjna

HII64730UFT

1 849,-

4 pola indukcyjne, w tym 1 strefa IndylFlex™ • HobToHood – inteligentna
bezbosługowa wentylacja • Booster • EasyFit • Zarządzanie energią • Timer
• Wskaźnik ciepła resztkowego • System ochrony przeciwprzepięciowej • Au-
tomatyczne wyłączenie • Blokada rodzicielska • Wymiary: 4,8 × 58 × 52 cm
• Kolor: czarne szkło



Płyta indukcyjna

HII64200FMTR

1 599,-

Strefa IndylFlex™ • Sterowanie dotykowe Easy Direct • Power management • Ti-
mer • Booster • Wskaźnik ciepła resztkowego • Wykrywanie naczyń • Łatwa
instalacja EasyFit • Stop&Go • Blokada przed dziećmi • Zabezpieczenie przed
przegrzaniem • Zabezpieczenie przed zalaniem • Automatyczne wyłączenie
• Wymiary: 5,2 × 58 × 51 cm • Kolor: czarne szkło



Płyta indukcyjna

HII64205MTR

1 399,-

Sterowanie dotykowe Easy Direct • Power management • Szlifowane krawę-
dzie (wszystkie) • Timer • Booster • Łatwa instalacja EasyFit • Wskaźnik ciepła
resztkowego • Wykrywanie naczyń • Blokada przed dziećmi • Stop&Go • Za-
bezpieczenie przed przegrzaniem • Zabezpieczenie przed zalaniem • Automa-
tyczne wyłączenie • Wymiary: 5,2 × 58 × 51 cm • Kolor: czarne szkło



Płyta indukcyjna

HDMI32400DT

1 149,-

Wyświetlacz cyfrowy • Sterowanie dotykowe • Booster • Moc 3,6 kW
• Timer • Blokada przed dziećmi • Zabezpieczenie przed przegrzaniem
• Zabezpieczenie przed zalaniem • Automatyczne wyłączenie • Wymiary:
5 × 28,8 × 51 cm • Kolor: czarne szkło



Płyta gazowa

HILW64325SB

1 149,-

FlameAdjust (precyzyjna regulacja wielkości płomienia 1-9) • Ruszty żeliwne
• Palnik WOK • Sterowanie z frontu • 4 wydajne palniki gazowe • Zintegro-
wana zapalarka • Zabezpieczenie przeciwwyływywowe gazu • Gaz na szkło
• Wymiary (S × G): 60 × 51 cm • Kolor: czarny



Płyta gazowa

HILG64225S

849,-

Ruszty żeliwne • Sterowanie z frontu • 4 wydajne palniki gazowe • Zabez-
pieczenie przeciw wyływywowi gazu • Zintegrowana zapalarka • W zestawie
dysze do gazu propan – butan • Gaz na szkło • Wymiary (S × G): 60 × 51 cm
• Kolor: czarne szkło



Płyta gazowa

HIBG64123SX

629,-

3 palniki gazowe i 1 palnik WOK • Ruszty emaliowane • Wysoce wydajny pal-
nik gazowy • Zapalarka w pokrętle • Automatyczne odcięcie gazu • Wymiary:
61 × 4,4 × 51 cm • Kolor: stal nierdzewna



5 LAT
A
60 cm
632 M³/H
67 dB(A)


Okap kominowy
HCA63640B

Filtr przeciw tłuszczowy • Sterowanie dotykowe • 3 stopnie pracy wentylatora • Oświetlenie LED 2 × 3 W • Automatyczne wyłączanie • Włącznik i wyłącznik oświetlenia • Wymiary: 75-108 × 59,6 × 41 cm • Kolor: czarny

Możliwość dokupienia filtrów węglowych

999,-

NOWOŚĆ



C
60 cm
415 M³/H
67 dB(A)
68 dB(A)

Okap do zabudowy
HNU61425B / HNU61422B

3 poziomy mocy • Sterowanie przyciskami • Filtr metalowy dostosowany do mycia w zmywarce • Możliwość dokupienia filtra węglowego • Wymiary: 20 × 52,2 × 28,4 cm • Kolor: czarny
HNU61422B: oświetlenie 2 × 3 W
HNU61425B: oświetlenie 1 × 4 W

HNU61425B
809,-

HNU61422B
649,-



5 LAT
D
60 cm
253 M³/H
59 dB(A)

Okap teleskopowy
HNT62210B

Oświetlenie LED 2 × 3 W • Filtr przeciw tłuszczowy • Sterowanie przelącznikiem • 3 stopnie pracy wentylatora • Wymiary: 17,3 × 60 × 30,7-42,5 cm • Kolor: czarne szkło

469,-



D
53 cm
381 M³/H
61 dB(A)

Okap do zabudowy
HNU51311SH

Sterowanie przelącznikiem • 3 stopnie pracy wentylatora • Wydajność: 206 / 276 / 381 m³/h • Oświetlenie LED 2 × 3 W • Filtr przeciw tłuszczowy • Filtr węglowy • Wymiary: 23,8 × 53 × 31 cm • Kolor: srebrny

449,-

Okap szufladowy
HNT62340B

Sterowanie dotykowe • 3 stopnie pracy wentylatora • Oświetlenie LED 1 × 3 W • Filtr przeciw tłuszczowy • Automatykne wyłączanie • Wymiary: 14 × 60 × 30,5-42,5 cm • Kolor: czarne szkło

649,-

NOWOŚĆ



C A ↑ G
5 LAT
44 dB(A)
60 cm
8 PROGRAMÓW
16 KOMPLETÓW NACZYŃ
9,5 LITRA

Zmywarka
BDIN38640D

Zmywanie Fast+ • DeepWash • System Acrobat w górnym koszu • FlexDrawer: 5-pozycyjna szuflada na sztućce • GlassShield • CornerIntense • Funkcja tabletki • SelfDry • Czujnik zabrudzenia • Opóźnienie startu do 24 h • WaterStop • Zawiasy ślizgowe • Dno ze stali nierdzewnej • Wygodny dyspenser • Oświetlenie wnętrza • Modułowy trzeci kosz • Silnik inwerterowy • LedSpot • Wymiary: 81,8 × 59,8 × 55 cm

2 549,-



E A ↑ G
5 LAT
44 dB(A)
60 cm
8 PROGRAMÓW
15 KOMPLETÓW NACZYŃ
9,5 LITRA

Zmywarka
BDIN38523Q

Full Size • HygienelIntense • AqualIntense • GlassShield • Trzeci kosz • Uchwyty do mycia blach • Funkcja tabletki Allin1 • Dno ze stali nierdzewnej • Silnik inwerterowy • LedSpot • WaterStop • Zawiasy ślizgowe • Wymiary: 81,8 × 59,8 × 55 cm

2 099,-

NOWOŚĆ



E A ↑ G
5 LAT
49 dB(A)
60 cm
5 PROGRAMÓW
13 KOMPLETÓW NACZYŃ
12,9 LITRÓW
1/2 WSADU

Zmywarka
DIN35321

System Acrobat – regulacja wysokości górnego kosza • Direct Access • Quick&Shine • Hot Air Drying • Opóźnienie startu do 3-6-9 h • Połowa załadunku • Water Stop • Zawiasy ślizgowe • Wymiary: 81,8 × 59,8 × 55 cm

1 899,-



E A ↑ G
12,9 LITRÓW
49 dB(A)
60 cm
4 PROGRAMY
13 KOMPLETÓW NACZYŃ
1/2 WSADU

Zmywarka
BDIN4320

Full Size • HygienelIntense • System Acrobat • Połowa załadunku • Opóźnienie startu 3-6-9 h • Dno ze stali nierdzewnej • WaterSafe • Wymiary: 81,8 × 59,8 × 55 cm

1 699,-



E A ↑ G
5 LAT
46 dB(A)
45 cm
6 PROGRAMÓW
11 KOMPLETÓW NACZYŃ
8,7 LITRA

Zmywarka
DIS46120

Direct Access • AqualIntense • Fast+ • GlassShield • Hot Air Drying • Extra Suszenie • Regulacja wysokości górnego kosza • Trzeci kosz • Opóźnienie startu do 24 h • Water Stop • Zawiasy ślizgowe • LedSpot • Wymiary: 81,8 × 44,8 × 55 cm

1 999,-



E A ↑ G
10 KOMPLETÓW NACZYŃ
9,5 LITRA
5 LAT
47 dB(A)
45 cm
6 PROGRAMÓW

Zmywarka
BDIS36020

Slim Size • HygienelIntense • GlassShield • Funkcja Fast+ • Funkcja tabletki Allin1 • Funkcja extra suszenia • System Acrobat • Dno ze stali nierdzewnej • Silnik inwerterowy • WaterStop • LedSpot • Wymiary: 81,8 × 44,8 × 55 cm

1 799,-



E A ↑ G
5 LAT
48 dB(A)
45 cm
5 PROGRAMÓW
10 KOMPLETÓW NACZYŃ
11,9 LITRA
1/2 WSADU

Zmywarka
DIS35025

Direct Access • Quick&Shine • Extra Drying • Hot Air Drying • Koszyk na sztućce • Opóźnienie startu do 3-6-9 h • Połowa załadunku • Dno ze stali nierdzewnej • System Water Safe • LedSpot • Wymiary: 81,8 × 44,8 × 55 cm

1 699,-



F A+ G

5 LAT
193,5 cm
306L
38 dB(A)
NoFrost

Chłodziarko-zamrażarka do zabudowy
BCNA306E3SN

3 399,-

Neo Frost • Pojemność chłodziarki 215 l • Pojemność zamrażalnika 69 l • 3 półki w chłodziarce • 4 półki na drzwiach • Półka na butelki • Metalowa ściana • 3 szuflady w zamrażalniku • Możliwość przełożenia drzwi • Wyświetlacz elektroniczny • Oświetlenie LED • **HarvestFresh** • Rozmrażanie automatyczne • **Szybkie mrożenie** • **Szybkie chłodzenie** • Półka na butelki • Wymiary: 193,5 × 54 × 54,5 cm

Nowe lodówki Beko

Świeża i pełna wartości odżywczych żywność przez długi czas.



NeoFrost™

Dwa niezależne obiegi powietrza w lodówce i zamrażarce zapobiegają mieszanemu się zapachów oraz eliminują powstawanie lodu na żywności i wewnątrz lodówki. To oznacza koniec z rozmrażaniem i jeszcze dłuższą świeżość owoców i warzyw!

Metal Wall

Stala temperatura w lodówce to większa oszczędność i optymalne warunki wewnątrz urządzenia. Ścianka minimalizuje zmianę temperatury po otwarciu drzwi i zapewnia jeszcze dłuższą świeżość przechowywanej żywności.



F A+ G

5 LAT
177,5 cm
275L
38 dB(A)
NoFrost

Chłodziarko-zamrażarka do zabudowy
BCNA275E31SN

2 799,-

Neo Frost • Sterowanie elektroniczne • Półka na butelki • Pojemność chłodziarki 185 l • Pojemność zamrażalnika 69 l • 3 półki w chłodziarce • 3 balkoniki na drzwiach • 3 szuflady w zamrażalniku • Możliwość przełożenia drzwi • Wyświetlacz elektroniczny • Alarm otwartych drzwi • Oświetlenie LED • **HarvestFresh** • Rozmrażanie automatyczne • **Szybkie mrożenie** • **Szybkie chłodzenie** • Wymiary: 177,5 × 54 × 54,5 cm



NOWOŚĆ
E A+ G

194 cm
370L
34 dB(A)
NoFrost

Chłodziarko-zamrażarka do zabudowy
BCNE400E40SN

4 699,-

HarvestFresh • **EverFresh+** • **NeoFrost** • Sterowanie elektroniczne • Szybkie mrożenie • Pojemność chłodziarki: 280 l • Pojemność zamrażarki: 90 l • 2 półki w chłodziarce • 3 szuflady w zamrażarce • Półka na butelki • Zdolność zamrażania: 5,2 kg/24 h • Kompresor ProSmart™ Inverter • Zawiasy ślizgowe • Funkcja Eco • Tryb wakacyjny • Alarm otwartych drzwi • Oświetlenie LED • Wymiary: 194 × 69 × 55 cm



Harvest Fresh

Technologia, która zapewnia do 30% dłuższą świeżość owoców i warzyw. Chroni je przed utratą zawartości witaminy C oraz smaku.



F A+ G

82 cm
130L
35 dB(A)

Chłodziarka do zabudowy
BU1103N

1 499,-

Pojemność chłodziarki 130 l • 2 półki w chłodziarce • Statyczny system chłodzenia • Sterowanie mechaniczne • Możliwość przełożenia drzwi • Tacka na jajka • Oświetlenie wnętrza • Wymiary: 81,8 × 59,5 × 54,5 cm



F A+ G

5 LAT
177,5 cm
285L
37 dB(A)

Chłodziarko-zamrażarka do zabudowy
BCSA285K3SN

2 099,-

Sterowanie mechaniczne • Pojemność chłodziarki 193 l • Pojemność zamrażalnika 78 l • 3 półki w chłodziarce • 3 balkoniki na drzwiach • 3 szuflady w zamrażarce • Statyczny system chłodzenia • Możliwość przełożenia drzwi • Oświetlenie wnętrza • Pojemnik na warzywa i owoce • Wymiary: 177,5 × 54 × 54,5 cm



F A+ G

5 LAT
177,5 cm
275 L
38 dB(A)

Chłodziarko-zamrażarka do zabudowy
BCHA275K3SN

Sterowanie mechaniczne z sensorem • Pojemność chłodziarki 193 l • Pojemność zamrażalnika 69 l • 3 półki w chłodziarce • 4 balkoniki na drzwiach • 3 szuflady w zamrażarce • **Semi No Frost** • Możliwość przelożenia drzwi • Oświetlenie wnętrza • Pojemnik na warzywa i owoce • Wymiary: 177,5 x 54 x 54,5 cm

2 399,-



F A+ G

5 LAT
82 cm
125 L
37 dB(A)

Chłodziarko-zamrażarka do zabudowy
BU1153HCN

Sterowanie mechaniczne • Pojemność chłodziarki 92 l • Pojemność zamrażalnika 15 l • 1 półka w chłodziarce • 1 komora w zamrażalniku • Zdolność zamrażania 2 kg/24 h • Statyczny system chłodzenia • Możliwość przelożenia drzwi • Oświetlenie wnętrza • Wymiary: 81,8 x 59,5 x 54,5 cm

1 499,-



D A+ G

15 PROGRAMÓW
73 dB(A)

Pralko-suszarka do zabudowy HomeWhiz
HITV8736BOHT

HomeWhiz • Hygiene+ Wash & Dry • Wash & Wear • Pojemność: pranie 8 kg / suszenie 5 kg • Max prędkość wirowania: 1400 obr/min • Fast+ • AntiCrease+ • SteamCure • FreshTherapy • HygieneTherapy • DrumClean+ • AqualWave • Silnik inwerterowy ProSmart • Wyważenie wsadu • Opóźnienie startu 0-24 h • Wyświetlacz elektroniczny • Blokada rodzicielska • Wymiary: 82 x 60 x 55 cm

2 649,-

ŁĄCZNIK ZA 1 ZŁ



Suszarka wolnostojąca
DF7312GXW

2 799,-

Wyświetlacz elektroniczny • Opóźnienie startu • Wskaźnik czasu do końca programu • Kontrolki przebiegu programu • Blokada przed dziećmi • Obroty bębna w dwóch kierunkach • Sygnał dźwiękowy • Łatwe w obsłudze filtry • Oświetlenie bębna • Automatykne wygładzanie • Wskaźnik wymiany filtra • Wskaźnik pełnego zbiornika na wodę • Wskaźnik blokady przed dziećmi • Wymiary: 84,6 x 59,7 x 45,9 cm • Kolor: biały

A+ 7 KG 15 PROG 65 dB(A)



Łącznik
PSKS

139,-

Łącznik pasuje do suszarek o głębokości 46 cm • Wymiary: 9 x 62 x 12 cm • Kolor: biały • Różnica głębokości pralki i suszarki nie powinna przekraczać 10 cm



Pralka wolnostojąca
WUE7512XWW

1 499,-

Program Szybki / Super Szybki • Fast+ • AqualWave® • Funkcja Pupil • Maks. prędkość wirowania: 1000 obr/min • Program Delikatne • Kontrola wyważania wsadu • Zabezpieczenie przed zalaniem • Automatykna regulacja wody • Blokada rodzicielska • Wymiary: 84 x 60 x 49 cm • Kolor: biały

7 KG 15 PROG 72 dB(A)



C A+ G

5 LAT
8 KG
15 PROG
LCD

Pralka do zabudowy
WITV8712XOW

Grzałka niklowana • AquaFusion • Program BabyProtect+ (sterylność ubrańek dziecięcych) • Panel: Ikony + Tekst • Maksymalna prędkość wirowania 1400 obr/min • Opóźniony start • Wskaźnik czasu końca programu • Blokada przed dziećmi • Regulacja prędkości wirowania • System kontroli zużycia wody • Elektroniczny system wyważania wsadu • Pranie ekspresowe • Dodatkowe płukanie • Wymiary: 82 x 60 x 56 cm • Kolor: biały

2 049,-



5 LAT
A+
7 KG
15 PROG
65 dB(A)

Suszarka z pompą ciepła
DIH7452TA

Czujnik suszenia i wilgotności OptiSense • Brak przebarwień • EcoGentle • Ruchy bębna w obu kierunkach • Wyświetlacz elektroniczny • Oświetlenie bębna • Opóźnienie startu • Wskaźnik czasu do końca programu • Kontrolki przebiegu programu • Wskaźnik zapelnienia zbiornika na wodę • Blokada przed dziećmi • Wymiary: 84,6 x 59,7 x 50,8 cm

3 099,-

PROMOCJA „PLUS 1”

-80%*

5 + 1 Z RABATEM 80%

Kup 6 produktów Beko z różnych grup produktowych pokazanych w katalogu (w tym piekarnik, zmywarka, płyta), a za najtańszy z nich zapłacisz **80% mniej!***

*Promocja obowiązuje do wyczerpania zapasów i dotyczy wyłącznie urządzeń z katalogu (promocja nie obejmuje pralek i suszarek wolnostojących).
*Oferta nie łączy się z innymi promocjami oprócz 5 lat ochrony serwisowej.
*Regulamin promocji dostępny na stronie www.maxkuchnie.pl

-65%*

4 + 1 Z RABATEM 65%

Kup 5 produktów Beko z różnych grup produktowych pokazanych w katalogu (w tym piekarnik, zmywarka), a za najtańszy z nich zapłacisz **65% mniej!***

*Promocja obowiązuje do wyczerpania zapasów i dotyczy wyłącznie urządzeń z katalogu (promocja nie obejmuje pralek i suszarek wolnostojących).
*Oferta nie łączy się z innymi promocjami oprócz 5 lat ochrony serwisowej.
*Regulamin promocji dostępny na stronie www.maxkuchnie.pl

-50%*

3 + 1 Z RABATEM 50%

Kup 4 produkty Beko z różnych grup produktowych pokazanych w katalogu (w tym piekarnik, zmywarka), a za najtańszy z nich zapłacisz **50% mniej!***

*Promocja obowiązuje do wyczerpania zapasów i dotyczy wyłącznie urządzeń z katalogu (promocja nie obejmuje pralek i suszarek wolnostojących).
*Oferta nie łączy się z innymi promocjami oprócz 5 lat ochrony serwisowej.
*Regulamin promocji dostępny na stronie www.maxkuchnie.pl

ŁĄCZNIK ZA 1 ZŁ

KUP W ZESTAWIE:

• pralkę **WUE7512XWW** z suszarką **DF7312GXW** i zyskaj łącznik za 1 zł*

*Promocja obowiązuje do wyczerpania zapasów i dotyczy urządzeń z katalogu.
*Oferta nie łączy się z innymi promocjami oprócz 5 lat ochrony serwisowej.
*Regulamin promocji dostępny na stronie www.maxkuchnie.pl

PRODUKT ZA 1 ZŁ LUB ZA 99 ZŁ

Kup zestaw urządzeń do zabudowy Beko o określonej wartości i zyskaj produkt za 1 zł lub 99 zł!*

1 zł

Zyskaj czajnik **WKM4226B** lub ekspres przelotowy **CFM4350B** za 1 zł przy zakupie zestawu produktów za **3000 zł**.

1 zł

Zyskaj odkurzacze **VRT70925VB** za 1 zł przy zakupie zestawu produktów za **6000 zł** (w zestawie obowiązkowo musi znaleźć się piekarnik, zmywarka, płyta).

99 zł

Zyskaj automatyczny ekspres do kawy **CEG3192B** za 99 zł, przy zakupie zestawu produktów za **10 000 zł** (w zestawie obowiązkowo musi znaleźć się piekarnik, zmywarka, chłodziarka).



*Promocje nie łączą się oprócz 5 lat ochrony serwisowej.
*Promocja obowiązuje do wyczerpania zapasów i dotyczy wyłącznie urządzeń z katalogu.
*W promocji nie biorą udziału produkty wolnostojące pokazane w katalogu.
*Regulamin promocji dostępny na stronie www.maxkuchnie.pl

Funkcjonalna kuchnia na *Twoich zasadach.*

GRUNDIG

It starts at home





CombiSteam (Piekarniki)

Odkryj funkcje 3 piekarników w jednym urządzeniu. Wybierz pieczenie tradycyjne, parowe lub ich połączenie dla najlepszych rezultatów.



FlexiCook (Płyty grzewcze)

Gotuj wygodniej na 8 strefach indukcyjnych, dopasowanych automatycznie do wielkości garnków i patelni – w zależności od Twoich potrzeb.



FullFresh+ (Lodówki)

Zachowaj świeżość owoców i warzyw do 30 dni dzięki specjalnym otworom wentylacyjnym w szufladzie, które gwarantują cyrkulację powietrza.



DeepClean (Zmywarki)

Ciesz się idealnie czystymi naczyniami niezależnie od ich kształtu i głębokości. Dzięki 3 dyszom i specjalnie zaprojektowanemu ramieniu woda dociera do każdego, nawet najgłębszego zakamarka garnków czy wysokich szklanek.



NOWOŚĆ



Piekarnik z funkcją pary HomeWhiz
GEBD19401DXPH

3 649,-

- HomeWhiz (Wi-Fi & Bluetooth)
- Generator pary
- Piekarnik parowy Steam AID – wspomaganie wypieku parą
- Auto Bake Sensor
- Auto Cook Home Whiz
- AeroPerfect
- Pieczenie 3D
- Czyszczenie pyrolityczne
- Czyszczenie parowe
- Pizza, grill
- Podłącz i piecz
- Zimne drzwi – 4 szyby
- Miękkie otwieranie i zamykanie drzwi
- Booster
- Rozmrażanie
- Termosonda, Meat Optimizer
- Drabinki boczne 5 poziomów
- Głęboka taca
- 2 tace na wypieki
- Ruszt
- Kolor: dark inox



HomeWhiz

Zarządzaj
piekarnikiem
przez
aplikację

GRUNDIG
It starts at home18:00
Danie jest
gotowe.

Piekarnik parowy Combi Steam
GEIDD27000B Termosonda

6 799,-

- Czyszczenie parowe SteamShine+
- Termosonda
- Booster (szybkie nagrzewanie)
- 40 programów automatycznych
- Programy parowe
- Programy specjalne
- Generator pary
- 4 dysze do iniekcji pary
- Automatyczne otwieranie i zamykanie pojemnika na wodę
- Pojemnik na wodę 0,5 l
- Dodatkowe blachy do gotowania w standardzie
- Pizza Expert
- Łatwy demontaż szyb do czyszczenia
- Grill
- Miękkie otwieranie i zamykanie drzwi,
- Oświetlenie LED
- Drzwi z nanopowłoką
- Wymiary: 59,5 x 59,4 x 56,7 cm
- Kolor: czarne szkło + inox



Doskonały
smak
ze zdrowiem
w parze

GRUNDIG
It starts at home

NOWOŚĆ



Piekarnik multifunkcyjny HomeWhiz
GEBM19600DXHI

4 149,-

- HomeWhiz (Wi-Fi)
- Dwukierunkowy silnik BLDC
- Auto Bake Sensor
- Auto Cook Home Whiz
- AeroPerfect
- Hot Aero Pro
- Smart Aero Pro
- Pieczenie 3D
- Czyszczenie parowe
- Czyszczenie katalityczne
- Programy automatyczne
- Pizza
- Grill
- Podłącz i piecz
- Booster
- Rozmrażanie
- Miękkie otwieranie i zamykanie drzwi
- Chłodne drzwi – 3 szyby
- Prowadnice teleskopowe 1 poziom
- Drabinki boczne 5 poziomów
- Ruszt
- Wyświetlacz TFT
- Kolor: dark inox



NOWOŚĆ



Kuchenka mikrofalowa
GMI1131DX

1 699,-

- Grill • 9 programów automatycznych • Sterowanie sensorowe z pokrętkiem
- Sensorowe automatyczne otwierane drzwiczek • Kolor: dark inox



NOWOŚĆ



Piekarnik parowy SteamAssisted
GEBD19300DX

2 499,-

- Pieczenie 3D
- Hot Aero Pro
- Wbudowany pojemnik na wodę
- Wspomaganie wypieku parą
- Czyszczenie parowe
- Grill
- Podłącz i piecz
- Chowane pokrętki
- Chłodne drzwi – 3 szyby
- Miękkie zamykanie drzwi
- Rozmrażanie
- Prowadnice teleskopowe 2 poziomy
- Drabinki boczne 5 poziomów
- Głęboka taca
- Taca na wypieki
- Ruszt
- Kolor: dark inox



NOWOŚĆ



Piekarnik multifunkcyjny
GEKM19300DX

2 099,-

- Hot Aero Pro • Pieczenie 3D • Czyszczenie parowe • Grill • Podłącz i piecz
- Grzałka górna i dolna • Chowane pokrętki • Chłodne drzwi – 3 szyby • Rozmrażanie
- Prowadnice teleskopowe 1 poziom • Drabinki boczne 3 poziomy
- Taca na wypieki • Standardowa taca • Ruszt • Kolor: dark inox



Pełną ofertę marki Grundig znajdziesz na sklep.maxkuchnie.pl

Promocja Zyskaj rabat!*

* Na produkty z katalogu marki Grundig. Szczegóły promocji na stronie 73.



Piekarnik HomeWhiz
GEBM1940DXHI

2 799,-

- HomeWhiz (Wi-Fi & Bluetooth)
- Auto Bake Sensor
- Auto Cook Home Whiz
- Hot Aero Pro
- Pieczenie 3D
- Czyszczenie parowe
- Czyszczenie katalityczne
- Pizza
- Grill
- Podłącz i piecz
- Booster

- Rozmrażanie
- Miękkie otwieranie i zamykanie drzwi
- Chłodne drzwi – 3 szyby
- Prowadnice teleskopowe 1 poziom
- Drabinki boczne 5 poziomów
- Ruszt
- Kolor: dark inox



Piekarnik multifunkcyjny
GEZST47000B

2 899,-

Technologia Divide&Cook • Technologia MultiTaste • Drzwi z nanopowłoką • Czyszczenie katalityczne • Booster (szybkie nagrzewanie) • Pizza • Łatwy demontaż szyb do czyszczenia • Grill • Pojemność XXL 80 l • Panel slim • Precyzyjna kontrola temperatury • Wymiary: 59,5 × 59,4 × 56,7 cm • Kolor: czarne szkło + inox

! NOWOŚĆ




Płyta indukcyjna HomeWhiz
GIEI838980INH

3 799,-

HomeWhiz • 8 pól indukcyjnych + 2 dodatkowe • 2 strefy Flexi • Sterowanie dotykowe Premium Direct • Funkcja Move • Timer • Booster • Power Management • Łatwa instalacja • Zabezpieczenie przed przegrzaniem i zalaniem • Autowylączenie • Blokada przed dziećmi • Blokada na czyszczenie • Kolor: czarne szkło


! NOWOŚĆ



Płyta indukcyjna HomeWhiz
GIEI938980IFH

4 949,-

HomeWhiz • 11 pól indukcyjnych + 3 dodatkowe • 2 strefy Flexi • Sterowanie dotykowe Premium Direct • Funkcja Move • Timer • Booster • Power Management • Zabezpieczenie przed przegrzaniem i zalaniem • Autogotowanie • Autowylączenie • Blokada przed dziećmi • Blokada na czyszczenie • Kolor: czarne szkło



Płyta indukcyjna HomeWhiz
GIEI638980INH

3 299,-

- Sterowanie dotykowe Premium Direct
- Home Wiz
- 8 pól indukcyjnych + jedno dodatkowe
- 2 × strefa Flexi
- Funkcja Move
- Stop & Go
- Power Management
- Łatwa instalacja EasyFit
- Timer
- Booster (szybkie nagrzewanie)
- Blokada przed dziećmi

- Blokada na czyszczenie
- Zabezpieczenie przed przegrzaniem
- Zabezpieczenie przed zalaniem
- Autowylączenie
- Kolor: czarne szkło



Płyta indukcyjna Flexi Cook
GIEI623471MN

1 749,-

- Strefa Flexi
- Booster (szybkie nagrzewanie)
- Sterowanie dotykowe Semi Direct Access
- Stop & Go
- 4 pola indukcyjne
- Timer
- Power Management
- Łatwa instalacja
- Blokada przed dziećmi
- Blokada na czyszczenie
- Zabezpieczenie przed przegrzaniem

- Autowylączenie
- Kolor: czarne szkło



! NOWOŚĆ



Płyta indukcyjna FlexiCook
GIEI623472MN

1 999,-

4 pola indukcyjne • 2 strefy Flexi • Stop&Go • Sterowanie dotykowe Semi Direct Access • Timer • Booster • Power Management • Łatwa instalacja • Zabezpieczenie przed przegrzaniem • Autowylączenie • Blokada przed dziećmi • Blokada na czyszczenie • Kolor: czarne szkło



Kuchenka mikrofalowa
GMI3140B

1 349,-

Sterowanie sensorowe z pokrętkiem • Sensorowe automatyczne otwieranie drzwiczek • Grill kwarcowy • Moc mikrofal 900 W • Moc grilla 1000 W • Kolor: czarne szkło



Płyta gazowa
GIGL726525OT

2 099,-

5 palników • Palnik WOK • Ruszty żeliwne • Sterowanie metalowymi pokrętkami PreciseFlame • Zabezpieczenie przeciw wypływowi gazu • Wymiary: 51 × 75 × 52,4 cm • Kolor: czarne szkło



NOWOŚĆ



5 LAT
A+
72L
9 FUNKCJI
LED

Piekarnik parowy Steam Assisted

GEDM12300B

Pieczenie 3D • Hot Aero Pro • Wbudowany pojemnik na wodę • Wspomaganie wypieku parą • Czyszczenie parowe • Grill • Podłącz i piecz • Chłodne drzwi – 3 szyby • Miękkie zamykanie drzwi • Rozmrażanie • Prowadnice teleskopowe 1 poziom • Drabinki boczne 5 poziomów • Taca na wypieki • Standardowa taca • Ruszt • Kolor: czarny

1 949,-

NOWOŚĆ



Zestaw do zabudowy piekarnik + płyta
Edition 75 Backofenset

4 149,-

Piekarnik:

- Pieczenie 3D
- Hot Aero Pro
- Czyszczenie parowe
- Czyszczenie katalizacyjne
- Grill
- Podłącz i piecz
- Rozmrażanie
- Chowane pokrętła
- Chłodne drzwi – 3 szyby
- Miękkie zamykanie
- Prowadnice teleskopowe 2 poziomy
- Drabinki boczne 5 poziomów
- Kolor: dark inox

Płyta:

- 4 pola indukcyjne
- FlexiCook
- Timer
- Booster
- Sterowanie dotykowe Easy Direct
- Power Management
- Stop&Go
- Utrzymanie ciepła
- Automatyčna regulacja wentylatora
- Zabezpieczenie przed przegrzaniem i zalaniem
- Blokada przed dziećmi i na czyszczenie
- Kolor: czarne szkło

5 LAT
A+
71L
9 FUNKCJI
LED
60 cm
BOOSTER



C
A+
G
9,5 LITRA
5 LAT
44 dB(A)
60 cm
8 PROGRAMÓW
16 KOMPLETÓW NACZYŃ

Zmywarka

GNPV4631B

ALLin1 • HygieneCare • SteamShine • DeepClean • GlassCare • WaterProtect+ • RedSpot • CornerWash • BestFit • DoorMatic • Modułowy trzeci kosz • Opóźnienie startu • Funkcja express • Filtr • Wskaźnik braku soli • Wskaźnik braku nabszczacza • System zmiękczający wodę • 3 poziomy mycia naczyń • Express • Silnik inwerterowy • Wymiary: 81,8 × 59,8 × 55 cm

2 649,-

NOWOŚĆ



C
A+
G
16 KOMPLETÓW NACZYŃ
1/2
9,5 LITRA
5 LAT
40 dB(A)
60 cm
11 PROGRAMÓW

Zmywarka

GNPV4631DW

HygieneCare • SuperDry • DeepWasch • GlassCare • 4 półki w górnym koszu • Regulacja wysokości górnego kosza • Modułowy trzeci kosz • CornerWash • Silnik inwerterowy • Oświetlenie wnętrza • Funkcja tabletki • Fast 45 – najszybszy program mycia i suszenia • DoorMatic • RedSpot • Prowadnica w środkowym koszu • Wyświetlacz LCD • Wskaźnik braku soli i nabszczacza • Zawiasy ślizgowe • Świetlny wskaźnik pracy • Water Stop • Wymiary: 81,8 × 59,8 × 55 cm

3 699,-



5 LAT
60 cm
WOK

Płyta gazowa na szkło

GIGL6234250

4 palniki • Palnik WOK • Ruszty żeliwne • Sterowanie pokrętkami • Zabezpieczenie przeciw wyciekowi gazu • Kolor: czarne szkło

1 149,-

NOWOŚĆ



E
A+
G
8,7 LITRA
5 LAT
45 dB(A)
45 cm
8 PROGRAMÓW
11 KOMPLETÓW NACZYŃ

Zmywarka

GSV4E820

ALLin1 • TurboWash • Express • Extra Drying • GlassCare • DoorMatic • Direct Access • WaterProtect+ • RedSpot • Robust PH • Trzeci kosz • 3 poziomy mycia naczyń • Filtr • System zmiękczający wodę • Silnik inwerterowy • Wskaźnik braku soli i nabszczacza • Wymiary: 81,8 × 44,8 × 55 cm

2 149,-

NOWOŚĆ



B
A+
G
5 LAT
9 KG
15 PROG
75 dB(A)

Pralka wolnostojąca

GW7P594210W

HomeWhiz • SteamCure • IronTouch • Supreme Refresh • Ochrona przed zagnieceniami • Pettub • Higiena+ • Funkcja czyszczenia bębna • Szybkie pranie • Silnik inwerterowy • Grzałka niklowana • Opóźnienie startu do 24 h • Elektroniczny system wyważania wsadu

2 799,-

NOWOŚĆ



C
A+
G
5 LAT
7 KG
15 PROG
72 dB(A)

Pralka wolnostojąca

GW5P57445W

HomeWhiz • SteamCure • FreshTherapy • Higiena+ • Szybkie pranie • Ochrona przed zagnieceniami • Pettub • Funkcja czyszczenia bębna • Szybkie pranie • Max. prędkość wirowania: 1400 obr./min • Silnik inwerterowy • Grzałka niklowana • Opóźnienie startu do 24 h • Elektroniczny system wyważania wsadu • Pralka SLIM 51 cm

2 499,-

NOWOŚĆ



C
A+
G
5 LAT
8 KG
15 PROG

Pralka wolnostojąca

GW7P584210W

IronTouch • Ochrona przed zagnieceniami • Pettub • Szybkie pranie • Max. prędkość wirowania: 1400 obr./min • Funkcja czyszczenia bębna • Silnik inwerterowy • Opóźnienie startu do 24 h • Grzałka niklowana • Elektroniczny system wyważania wsadu

2 699,-

NOWOŚĆ



5 LAT
A+++
8 KG
15 PROGRAMÓW
63 dB(A)

Suszarka wolnostojąca

GT76824FWGP

Hybrid 2.0 • Pompa ciepła + grzałka • 5 kg w 1 godzinę • Odświeżanie higieniczne • Suszenie higieniczne • ExpressDry Technology – fcja szybkiego suszenia • Inverter Eco Motor • PetChassis • Filtr 2 w 1 • Funkcja obniżająca temperatury • 4 poziomy wysuszenia • Delikatne suszenie • Opóźnienie startu do 24 h • Przycisk oświetlenia bębna • Wskaźnik wymiany filtra • Wskaźnik pełnego zbiornika na wodę • Blokada przed dziećmi • Głębokość 52 cm

3 449,-

NOWOŚĆ



5 LAT
A+++
7 KG
15 PROGRAMÓW
64 dB(A)

Suszarka wolnostojąca

GT76724GP

Odświeżanie higieniczne • Pompa ciepła • Możliwość podłączenia do odpływu • Suszenie higieniczne • Inverter Eco Motor • PetChassis • Filtr 2 w 1 • Niska temperatura • Poziom wysuszenia • Delikatne suszenie • Opóźnienie startu do 24 h • Programy czasowe • Fresh Therapy • Przycisk oświetlenia bębna • Czujnik wilgotności • Wskaźnik wymiany filtra • Wskaźnik pełnego zbiornika na wodę • Blokada przed dziećmi • Suszarka SLIM 47 cm

3 149,-

ZYSKAJ RABAT

-50%*

3 + 1 Z RABATEM 50%
Kup 4 produkty marki Grundig z różnych grup produktowych pokazanych w katalogu (w tym piekarnik, płytę), a za najtańszy z nich zapłacisz **50% mniej!**

* Promocja obowiązuje do wyczerpania zapasów i dotyczy wyłącznie urządzeń z katalogu.
* Oferta nie łączy się z innymi promocjami oprócz „5 lat ochrony serwisowej”.
* Regulamin promocji dostępny na stronie www.maxkuchnie.pl

-30%*

2 + PŁYTA Z RABATEM 30%
Kup piekarnik marki Grundig oraz inne urządzenie do zabudowy i odbierz rabat 30% na dowolną płytę z zestawu.

* Promocja obowiązuje do wyczerpania zapasów i dotyczy wyłącznie urządzeń z katalogu.
* Oferta nie łączy się z innymi promocjami oprócz „5 lat ochrony serwisowej”.
* Regulamin promocji dostępny na stronie www.maxkuchnie.pl

PRODUKT ZA 199 ZŁ

Kup min. 3 urządzenia marki Grundig z różnych grup produktowych za min. 6 499 zł i odbierz:



Robot planetarny Grundig
KMP 8650 MBC
o wartości 1 999,- za 199 zł*

Wartość urządzeń: **6 499,-**

* Promocja obowiązuje do wyczerpania zapasów.
* Oferta nie łączy się z innymi promocjami oprócz „5 lat ochrony serwisowej”.
* W promocji biorą udział wyłącznie urządzenia do zabudowy oraz chłodziarki wolnostojące.
* Regulamin promocji dostępny na stronie www.maxkuchnie.pl

! NOWOŚĆ



Chłodziarko-zamrażarka do zabudowy 70 cm

GKN156930FN

Areo Fresh – nowy system cyrkulacji • **DuoCooling No Frost** • **VitaminZone** • **FullFresh+** • Sterowanie elektroniczne • **Metalowa tylna ściana** • Kompresor inwerterowy • Półka na butelki • Szybkie chłodzenie • Szybkie mrożenie • Pojemność chłodziarki: 280 l • Pojemność zamrażarki: 90 l • 2 półki w chłodziarce • 3 szuflady w zamrażarce • Zdolność zamrażania: 5,2 kg/24 h • Tryb wakacyjny • 2 termostaty • Alarm otwartych drzwi • Możliwość przełożenia drzwi • Oświetlenie LED • Wymiary: 194 x 69 x 55 cm

5 249,-

E A ↑ G



Chłodziarko-zamrażarka do zabudowy

GKN125940N

DuoCooling No Frost • **VitaminZone** • Pojemnik na warzywa i owoce • **Metalowa tylna ściana** • 4 półki w chłodziarce • 3 szuflady w zamrażarce • Półka na butelki • Pojemność chłodziarki 215 l • Pojemność zamrażarki 69 l • Zdolność zamrażania 3,5 kg/24 h • Komora szybkiego mrożenia • Sterowanie elektroniczne • Tryb wakacyjny • Silnik inwerterowy • Oświetlenie LED • Alarm otwartych drzwi • Wymiary: 193,5 x 54 x 54,5 cm

3 699,-

! NOWOŚĆ



Chłodziarko-zamrażarka wolnostojąca typu Multidoor

GQN21235XRN

DuoCooling No Frost • **VitaminZone** • **MultiZone** • **FullFresh+** • **38 decybeli** • **Aktywny jonizator** • Filtr antyzapachowy • Półka na butelki • Pojemność chłodziarki: 376 l • Pojemność zamrażarki: 196 l • 2 półki w chłodziarce • 3 szuflady w zamrażarce • Zdolność zamrażania: 8 kg/24 h • Wewnętrzny dozownik wody • Automatyka kostkarka • Bezpośrednie podłączenie do wody • Alarm otwartych drzwi • Oświetlenie LED • Wymiary: 182 x 90,8 x 75 cm • Kolor: dark inox

8 299,-

F A ↑ G



Chłodziarko-zamrażarka wolnostojąca typu Multidoor

GQN21235GBN

DuoCooling No Frost • **Filtr antyzapachowy** • **Aktywny jonizator** • **VitaminZone** • **Kostkarka automatyczna** • **Komora Multizone** • Sterowanie elektroniczne • **Wewnętrzny dozownik wody** • Bezpośrednie podłączenie do wody • Wyświetlacz elektroniczny • Pojemność chłodziarki 376 l • Pojemność zamrażarki 196 l • 2 półki w chłodziarce • 3 szuflady w zamrażarce • Zdolność zamrażania 8 kg/24 h • Szybkie mrożenie chłodzenie • Oświetlenie LED • Alarm otwartych drzwi • Rozmrażanie automatyczne • Wymiary: 182 x 90,8 x 70,5 cm • Kolor: czarne szkło

8 299,-

C A ↑ G



Chłodziarko-zamrażarka wolnostojąca

GKN26265HFXRN

HomeWhiz • **DuoCooling No Frost** • **VitaminZone** • **Szybkie mrożenie** • **Szybkie chłodzenie** • **Tryb wakacyjny** • **Komora FullFresh+** • Sterowanie elektroniczne • Wyświetlacz elektroniczny • Pojemność chłodziarki 253 l • Pojemność zamrażarki 109 l • 4 półki w chłodziarce • 3 szuflady w zamrażarce • Zdolność zamrażania 6 kg/24 h • Półka na butelki • Oświetlenie LED • **Metalowa tylna ściana dark inox** • Silnik inwerterowy • Drzwi otwierane na równo z korpusem • Alarm otwartych drzwi • Wymiary: 202,5 x 59,5 x 67 cm • Kolor: dark inox

3 849,-

Pora na parę z piekarnikiem parowym

Piekarnik parowy Amica **SoftSteam** to urządzenie wielozadaniowe! Z jego pomocą możesz:

- piec z dodatkiem pary, a Twoje dania będą smakować wyśmienicie,
- grillować i piec tradycyjnie,
- idealnie wypiec mięso dzięki **termosondzie**,
- w łatwy i skuteczny sposób czyścić piekarnik z pomocą **pyrolizy**.

Wygoda w parze ze smakiem!

SKORZYSTAJ Z GWARANCJI JAKOŚCI W TRZECH PROSTYCH KROKACH!

Szczegóły i regulamin promocji znajdziesz u sprzedawców w Studiach Mebli Kuchennych, a także na www.amica.pl/5latgwarancji.



Biały wyświetlacz bez pokręteł i nadruków oraz przyciemniana szyba drzwi piekarnika nadają wyjątkowo elegancki wygląd.

Piekarnik parowy
SoftSteam



Amica
for living



5 lat
GWARANCJI

Produkty STUDIO dostępne tylko

Piekarniki



NOWOŚĆ ED37515B STUDIO

1 299 zł

Amica BakingPro System®, Termoobieg, Szyba przezroczysta, Sterowanie sensorowe i pokrętlami, Wyświetlacz LED sensorowy z kontrolą czasu pieczenia (Ts), Liczba funkcji: 11, Równomierne pieczenie na kilku poziomach, Nagrzew w 3 min, Przepisy na drzwiach, Emalia łatwoczyszcząca EasyClean, Zamknięta górna listwa drzwi, Chłodny front (3 szyby), Prowadnice teleskopowe z funkcją Stop, Oświetlenie halogenowe górne, Chowane pokrętła, Łatwy demontaż drzwi, Drabinki boczne, Szyba refleksyjna, Drabinka suszarnicza, Funkcja Eco, 2 blachy, Pojemność piekarnika: 77 litrów, Klasa energetyczna A, Wymiary: 595/595/570 mm



ED37515V STUDIO

1 599 zł

Amica BakingPro System®, Szyba przyciemniana, Termoobieg, Sterowanie sensorowe i pokrętlami, Wyświetlacz LED sensorowy z kontrolą czasu pieczenia (Ts), Liczba funkcji: 11, Równomierne pieczenie na kilku poziomach, Nagrzew w 3 min, Przepisy na drzwiach, Emalia łatwoczyszcząca EasyClean, Zamknięta górna listwa drzwi, Chłodny front (3 szyby), Prowadnice teleskopowe z funkcją Stop, Oświetlenie halogenowe górne, Podświetlane pokrętła, Chowane pokrętła, Łatwy demontaż drzwi, Drabinki boczne, Szyba refleksyjna, Drabinka suszarnicza, Funkcja Eco, 2 blachy, Pojemność piekarnika: 77 litrów, Klasa energetyczna A, Wymiary: 595/595/570 mm

Przyciemniana szyba dostępna tylko w czarnych piekarnikach z linii studyjnej!



ED37635X STUDIO

1 749 zł

Amica BakingPro System®, Termoobieg, SoftClose – miękkie domykanie, Szyba przezroczysta, Wyświetlacz LED sensorowy z kontrolą czasu pieczenia (Ts), Sterowanie sensorowe i pokrętlami, Liczba funkcji: 11, Równomierne pieczenie na kilku poziomach, Nagrzew w 3 min, Przepisy na drzwiach, Czyszczenie katalityczne, Emalia łatwoczyszcząca EasyClean, TouchFree, Zamknięta górna listwa drzwi, Chłodny front (3 szyby), Prowadnice teleskopowe z funkcją Stop, Oświetlenie halogenowe górne, Podświetlane pokrętła, Chowane pokrętła, Łatwy demontaż drzwi, Drabinki boczne, Szyba refleksyjna, Drabinka suszarnicza, Funkcja Eco, 2 blachy, Pojemność piekarnika: 77 litrów, Klasa energetyczna A, Wymiary: 595/595/570 mm



ED37615V STUDIO OPENUP

1 899 zł

Amica BakingPro System®, OpenUp!® – Automatycznie otwierane drzwi, Szyba przyciemniana, Termoobieg, Wyświetlacz LED sensorowy z kontrolą czasu pieczenia (Ts), Sterowanie sensorowe i pokrętlami, Liczba funkcji: 11, Równomierne pieczenie na kilku poziomach, Nagrzew w 3 min, Przepisy na drzwiach, Czyszczenie katalityczne, Emalia łatwoczyszcząca EasyClean, Zamknięta górna listwa drzwi, Chłodny front (3 szyby), Prowadnice teleskopowe z funkcją Stop, Oświetlenie halogenowe górne, Podświetlane pokrętła, Chowane pokrętła, Łatwy demontaż drzwi, Drabinki boczne, Szyba refleksyjna, Drabinka suszarnicza, Funkcja Eco, 2 blachy, Pojemność piekarnika: 77 litrów, Klasa energetyczna A, Wymiary: 595/595/570 mm

Przyciemniana szyba dostępna tylko w czarnych piekarnikach z linii studyjnej!



ED57525V STUDIO PYRO

2 199 zł

Amica BakingPro System®, Szyba przyciemniana, Termoobieg, Sterowanie sensorowe, Wyświetlacz LED sensorowy z programami gotowymi (Tc), Liczba funkcji: 11, Liczba gotowych programów: 19, Równomierne pieczenie na kilku poziomach, Nagrzew w 3 min, Szeroki zakres temperatur: 30°C – 280°C, Przepisy na drzwiach, Czyszczenie pyrolityczne, Emalia łatwoczyszcząca EasyClean, SmellCatalyst – katalizator zapachu, Zamknięta górna listwa drzwi, Blokada programatora, Zimny front 35°C, Prowadnice teleskopowe z funkcją Stop, Oświetlenie halogenowe górne, Łatwy demontaż drzwi, Drabinki boczne, Szyba refleksyjna, Drabinka suszarnicza, Funkcja Eco, 2 blachy, Pojemność piekarnika: 77 litrów, Klasa energetyczna A+, Wymiary: 595/595/570 mm

Przyciemniana szyba dostępna tylko w czarnych piekarnikach z linii studyjnej!



ED57545V STUDIO STEAM

2 749 zł

Amica BakingPro System®, FullSteam – piekarnik parowy, Termoobieg, SoftClose – miękkie domykanie, Szyba przyciemniana, Sterowanie sensorowe, Wyświetlacz LED sensorowy z programami gotowymi (Tc), Liczba funkcji: 11, Liczba gotowych programów: 19, Gotowe programy parowe: 9, Równomierne pieczenie na kilku poziomach, Nagrzew w 3 min, Szeroki zakres temperatur: 30°C – 280°C, Przepisy na drzwiach, Emalia łatwoczyszcząca EasyClean, Zamknięta górna listwa drzwi, Blokada programatora, Zimny front 35°C, Prowadnice teleskopowe z funkcją Stop, Pojedyncze oświetlenie halogenowe tylne, Łatwy demontaż drzwi, Drabinki boczne, Szyba refleksyjna, Drabinka suszarnicza, Funkcja Eco, 2 blachy, Pojemność piekarnika: 77 litrów, Klasa energetyczna A+, Wymiary: 595/595/570 mm

Przyciemniana szyba dostępna tylko w czarnych piekarnikach z linii studyjnej!



Pełną ofertę marki Amica znajdziesz na sklep.maxkuchnie.pl

Promocja **4+1**

Najtańszy produkt **70% taniej***

*Szczegóły promocji na stronie 81.

w Studiach Mebli Kuchennych



Wyjątkowo elegancki biały wyświetlacz, bez pokręteł i zbędnych nadruków.



2 349 zł

NOWOŚĆ ED975395V STUDIO PYRO

Amica BakingPro System®, SoftClose, Szyba przyciemniana, Wyświetlacz LED sensorowy z programami gotowymi (Tte), Sterowanie sensorowe, Termosonda, **SoftSteam**, Czyszczenie pyrolytyczne, SmellCatalyst, Blokada programatora, Pieczenie na kilku poziomach, Przepisy na drzwiach, Emalia EasyClean, Zimny front 35°C, Prowadnice teleskopowe z funkcją Stop, łatwy demontaż drzwi, Szyba refleksyjna, Drabinka suszarnicza, Funkcja Eco, Pojemność: 77 l, Klasa energetyczna A+, Wymiary: 595/595/570 mm

* Spójny design z mikrofalówką AMMB25E5SGVB STUDIO



Wyjątkowo elegancki biały wyświetlacz, bez pokręteł i zbędnych nadruków.



2 899 zł

NOWOŚĆ ED97795V STUDIO STEAM

Amica BakingPro System®, Szyba przyciemniana, SoftClose & Open, Wyświetlacz LED sensorowy z programami gotowymi (Tte), Sterowanie sensorowe, Termosonda, **FullSteam**, Pieczenie na kilku poziomach, Przepisy na drzwiach, Emalia EasyClean, Zimny front 35°C, Prowadnice teleskopowe z funkcją Stop, łatwy demontaż drzwi, Przepisy na drzwiach, SlowCooking, Blokada Programatora, Drabinki boczne, Szyba refleksyjna, Drabinka suszarnicza, Funkcja Eco, Pojemność: 77 l, Klasa en. A+, Wymiary: 595/595/570 mm

* Spójny design z mikrofalówką AMMB25E5SGVB STUDIO

Lodówka wolnostojąca





WYSOKA LODÓWKA - 2 METRY

3 149 zł

NOWOŚĆ FK3356.4 STUDIO

Total NoFrost, AirFlow, VitControl, SensorControl, FreshZone, Szklany front, Uniwersalne drzwi: L/P, Super Chłodzenie, Super Zamrażanie, Funkcja Eco, Funkcja Wakacje, Półka na butelki, FlexiShelf: 3+1, DoorShelf: 3, Alarm podwyższonej temperatury oraz niedomkniętych drzwi, SafetyGlass, Automatyczne odszranianie (chłodziarka), Czas przechowywania przy braku zasilania: 7 h, Oświetlenie LED, Poziom hałasu: 41 dB, Pojemność chłodziarki/zamrażarki netto: 257/94 l, Zdolność zamrażania: 4,3 kg/24 h, Wymiary: 595 (S)/2000 (W)/642 (G) mm


Płyty indukcyjne



1 399 zł

PI6540UT STUDIO

PowerBooster - 0,4 l wody w 60 s!, PowerChoice - dopasowanie mocy płyty do instalacji elektrycznej, Timer, ChildLock, Podtrzymywanie ciepła, Szybki nagrzew, Energooszczędność, Zabudowa na równo z blatem, HeatControl - wskaźnik gorącego pola, Minutnik, 4 pola z funkcją PowerBooster, Sterowanie sensorowe plus&minus, Automatyczne wyłączenie pola, Wymiary: 592/60/522 mm



1 649 zł

PIT65419NSU STUDIO

PowerBooster - 0,4 l wody w 60 s!, AutoBridge, CheckPot, Timer, ChildLock, Minutnik, Hob&Go - automatyczna aktywacja pola, Pauza, 3 programy gotowe, Szybki nagrzew, Zabudowa na równo z blatem, HeatControl, CookAdapt - rozpoznawanie wielkości i obecności garnka, Minutnik, 4 pola z PowerBooster, Sterowanie sensorowe typu Slider, Automatyczne wyłączenie pola, Wymiary: 576/60/518 mm


Płyty gazowe



1 249 zł

PGCD6111ApFB STUDIO



FlameControl - 9 poziomów mocy płomienia, Sterowanie: pokrętłami, ExtraSpace - więcej miejsca na duże naczynia, Palnik WOK, Stabilne ruszty żeliwne, Powierzchnia szklana, Elektryczny zapalacz gazu w pokrętło, Zabezpieczenie przeciwywpywowe gazu, Wymiary: 590/105/520 mm



1 899 zł

PI65449NSTK STUDIO


Flexi Space, AutoBridge, Funkcja Bridge, CheckPot, Timer, ChildLock - zabezpieczenie przed przypadkowym uruchomieniem, Szybki nagrzew, Trzy programy gotowe, Pauza, Hob&Go - automatyczna aktywacja pola, HeatControl - wskaźnik gorącego pola, CookAdapt - rozpoznawanie wielkości i obecności garnka, Minutnik, 4 pola z funkcją PowerBooster, Sterowanie sensorowe typu Slider, Automatyczne wyłączenie pola, Wymiary: 576/60/518 mm



1 899 zł

NOWOŚĆ PI6544PHTS4UN 2.0 STUDIO

PowerBooster - 0,4 l wody w 60 s!, AutoBridge, SlimHob - montaż w cienkim blacie, 3 programy gotowe, Hob&Go - automatyczna aktywacja pola, PowerChoice - dopasowanie mocy do instalacji elektrycznej, Timer, Slider, ChildLock, Pauza, Szybki nagrzew, Energooszczędność, Zabudowa na równo z blatem, HeatControl, Minutnik, 4 pola z funkcją PowerBooster, CookAdapt, Automatyczne wyłączenie pola, Podtrzymywanie ciepła, Flexi Space, EasySelect - niezależne sterowanie każdym polem, Wymiary: 592/54/522 mm



1 599 zł


NOWOŚĆ PGCA6121ApFTB STUDIO

Timer - kontrola czasu gotowania, FlameControl - 9 poziomów mocy płomienia, ChildLock - zabezpieczenie przed przypadkowym uruchomieniem, Palnik WOK, Stabilne ruszty żeliwne, Powierzchnia szklana, Minutnik, Sterowanie: pokrętłami, Elektryczny zapalacz gazu w pokrętło, Zabezpieczenie przeciwywpywowe gazu, Wymiary: 590/105/520 mm

Pamiętaj! Zawsze potwierdzaj aktualną cenę na sklep.maxkuchnie.pl oraz w Studiach sieci Max Kuchnie. Zapraszamy na zakupy w Studiach sieci Max Kuchnie oraz na sklep.maxkuchnie.pl

Produkty STUDIO dostępne tylko

Okapy meblowe



699 zł

OWOŚĆ OMP6254BG STUDIO

Typ meblowy do zabudowy, Wysoka wydajność, Listwa LED, Tryb pracy wyciąg/pochłaniacz, SlimSize – pasuje nawet do 30 cm szafek, 3 stopnie pracy wentylatora, Sterowanie przyciskami standard, Ilość filtrów węglowych: 2*, Typ filtra węglowego: FWP 18, Oświetlenie: listwa LED, Poziom hałasu w trybie wyciąg: 59-63 dB, Maksymalna wydajność w trybie wyciąg: 462 m³/h, Klasa energetyczna C, Wymiary: 550/256/290 mm

* filtry nie stanowią standardowego wyposażenia

Okapy kominowe



869 zł

OWOŚĆ OKS6512SB STUDIO

Typ kominowy, skośny, Tryb pracy wyciąg/pochłaniacz, Funkcja czasowego wyłączenia, Cicha praca, Wysoka wydajność, 3 stopnie pracy wentylatora, Sterowanie sensorowe, Oświetlenie LED, FrameOn – pochłanianie obwodowe, Ilość filtrów węglowych: 1*, Typ filtra węglowego: FWP 160, Oświetlenie: LED, Poziom hałasu w trybie wyciąg: 45-65 dB, Maksymalna wydajność w trybie wyciąg: 630 m³/h, Klasa energetyczna A, Wymiary: 750-1080/596/390 mm

* filtry nie stanowią standardowego wyposażenia



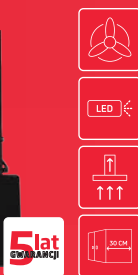
1 209 zł

OWOŚĆ OKP6652S

Typ kominowy, skośny, Listwa LED, Tryb pracy wyciąg/pochłaniacz, 4 stopnie pracy wentylatora, Sterowanie sensorowe Slider, Funkcja czasowego wyłączenia, FrameOn – pochłanianie obwodowe, Ilość filtrów węglowych: 2*, Typ filtra węglowego: FWP 160, Oświetlenie: listwa LED, Poziom hałasu w trybie wyciąg: 59-63 dB, Maksymalna wydajność w trybie wyciąg: 460 m³/h, PowerBooster, Klasa energetyczna C, Wymiary: 960-1340/600/394 mm

* filtry nie stanowią standardowego wyposażenia

Kucharki mikrofalowe do zabudowy



999 zł

OWOŚĆ OMP6568BG STUDIO

Typ meblowy do zabudowy, Tryb pracy wyciąg/pochłaniacz, Listwa LED, Funkcja czasowego wyłączenia, Opóźnienie wyłączenia: 15 min, SlimSize – pasuje nawet do 30 cm szafek, Wysoka wydajność, Ilość filtrów węglowych: 2*, Typ filtra węglowego: FWP 18, 3 stopnie pracy wentylatora, Sterowanie sensorowe, Touchless – sterowanie gestem, Poziom hałasu w trybie wyciąg: 45-66 dB, Maksymalna wydajność w trybie wyciąg: 547 m³/h, Klasa energetyczna A, Wymiary: 598/288/290 mm


* filtry nie stanowią standardowego wyposażenia



999 zł

OWOŚĆ AMGB20E3GB STUDIO

Combigrill, Podgrzewanie wieloetapowe, Programy gotowe, Sterowanie sensorowe, QuickStart, MultiWave System, Rozmrażanie czasowe, Rozmrażanie wagowe, Wnętrze ze stali nierdzewnej, ChildLock, Szklany front, Otwieranie systemem klik, Chłodzenie obudowy, Sygnał końca pracy, 6 poziomów mocy, Grill kwarcowy, Ruszt do grilla, Wymiary: 389/594/325 mm



1 349 zł

OWOŚĆ AMMB20E5SGV STUDIO

Combigrill, Podgrzewanie wieloetapowe, Programy gotowe, Sterowanie sensorowe, QuickStart, MultiWave System, Rozmrażanie czasowe, Rozmrażanie wagowe, Wnętrze ze stali nierdzewnej, ChildLock, Szklany front, Przyciemniana szyba, Otwieranie systemem klik, Chłodzenie obudowy, Sygnał końca pracy, 5 poziomów mocy, Grill kwarcowy, Ruszt do grilla, Wymiary: 387/595/318 mm




1 099 zł

OWOŚĆ OMP9568BG STUDIO

Typ meblowy do zabudowy, Tryb pracy wyciąg/pochłaniacz, Listwa LED, Funkcja czasowego wyłączenia, Opóźnienie wyłączenia: 15 min, SlimSize – pasuje nawet do 30 cm szafek, Wysoka wydajność, Ilość filtrów węglowych: 2*, Typ filtra węglowego: FWP 18, PowerBooster, 4 stopnie pracy wentylatora, Sterowanie sensorowe, Touchless – sterowanie gestem, Poziom hałasu w trybie wyciąg: 45-66 dB, Maksymalna wydajność w trybie wyciąg: 613,5 m³/h, Klasa energetyczna A, Wymiary: 898/288/290 mm


* filtry nie stanowią standardowego wyposażenia



1 599 zł

OWOŚĆ AMMB25E4SGVB STUDIO

Combigrill, Podgrzewanie wieloetapowe, Programy gotowe, Sterowanie sensorowe, QuickStart, MultiWave System, Rozmrażanie czasowe, Rozmrażanie wagowe, Wnętrze ze stali nierdzewnej, ChildLock, Szklany front, Przyciemniana szyba, Otwieranie sensorowe, Chłodzenie obudowy, Sygnał końca pracy, 5 poziomów mocy, Grill kwarcowy, Ruszt do grilla, Wymiary: 388/595/388 mm



1 599 zł

OWOŚĆ AMMB25E5SGVB STUDIO

Combigrill, Podgrzewanie wieloetapowe, Programy gotowe, Sterowanie sensorowe, QuickStart, MultiWave System, Rozmrażanie czasowe, Rozmrażanie wagowe, Wnętrze ze stali nierdzewnej, ChildLock, Szklany front, Przyciemniana szyba, Otwieranie sensorowe, Chłodzenie obudowy, Sygnał końca pracy, 5 poziomów mocy, Grill kwarcowy, Ruszt do grilla, Wymiary: 388/595/388 mm

* Spójny design z piekarnikiem ED97795V STUDIO STEAM

w Studiach Mebli Kuchennych

Zmywarki do zabudowy



szerokość 45 cm

E A ↑ G

5lat GWARANCJI

1/2

AUTU

50 MIN

30 MIN

1 599 zł

NOWOŚĆ DIV42E6a STUDIO

Silnik SilentDrive, AquaStop, AntiBacteria Filter, Program Higiena+, Program Pełny 50', Program Szybki 30', HalfLoad, Opóźnienie startu 1-19 h, Poziom głośności: 47 dB, Klasa energetyczna E, Wymiary (mm): 448/820/550



szerokość 45 cm

E A ↑ G

5lat GWARANCJI

1/2

AUTU

50 MIN

30 MIN

1 999 zł

DIV435ABZO STUDIO

SlidingDoor - szybki montaż w zabudowie meblowej (brak podłączenia w cokole), Komora ze stali nierdzewnej, RedDot - czerwona dioda informująca o pracy zmywarki, TurboDrying, MaxiSpace Mod - modułarny trzeci kosz na sztućce, AquaStop, AntiBacteria Filter, Silnik SilentDrive, Program Auto, Program Pełny 50', Program Szybki 30', System Up&Down, TabletBooster, Wyświetlacz LED, Opóźnienie startu: 3/6/9 h, Poziom głośności: 47 dB, Klasa energetyczna E, Wymiary: 448/820/550 mm



szerokość 45 cm

C A ↑ G

5lat GWARANCJI

1/2

AUTU

50 MIN

30 MIN

2 399 zł

DIM48C1EBVi STUDIO

SlidingDoor - brak podłączenia w cokole, Komora ze stali nierdzewnej, UV Hygiene Technology, SilentDrive 3.0, TurboSpinner, OpenDry, SteamPower Pro, BlueDot+, Add+, Głośność: 44 dB, MaxiSpace3 - trzeci kosz na sztućce, OptiTime Pro - skracanie/wydłużanie programu, AquaStop, Zużycie wody: 8,5 l, AntiBacteria Filter, Programy: Auto, Higiena+, Pełny 58', Cichy, Autoczyszczenie, Silikonowe nakładki, System Up&Down, ZoneWash - zmywanie strefowe, Opóźnienie startu: 1-24 h, Wymiary: 448/815/550 mm



szerokość 60 cm

E A ↑ G

5lat GWARANCJI

1/2

AUTU

50 MIN

30 MIN

1 599 zł

NOWOŚĆ DIV62E6a STUDIO

Silnik SilentDrive, AquaStop, AntiBacteria Filter, Program Higiena+, Program Pełny 50', Program Szybki 30', HalfLoad, Opóźnienie startu 1-19 h, Poziom głośności: 47 dB, Klasa energetyczna E, Wymiary (mm): 598/820/550



szerokość 60 cm

E A ↑ G

5lat GWARANCJI

1/2

AUTU

50 MIN

30 MIN

1 999 zł

DIV635ABZO STUDIO

SlidingDoor - szybki montaż w zabudowie meblowej (brak podłączenia w cokole), Komora ze stali nierdzewnej, RedDot - czerwona dioda informująca o pracy zmywarki, TurboDrying, MaxiSpace Mod - modułarny trzeci kosz na sztućce, AquaStop, AntiBacteria Filter, Niskie zużycie wody: 9 litrów, Silnik SilentDrive, Program Auto, Program Pełny 50', Program Szybki 30', System Up&Down, TabletBooster, Wyświetlacz LED, Opóźnienie startu: 3/6/9 h, Poziom głośności: 47 dB, Klasa energetyczna E, Wymiary (mm): 598/820/550



szerokość 60 cm

C A ↑ G

5lat GWARANCJI

1/2

AUTU

50 MIN

30 MIN

2 499 zł

DIM68C9EBVi STUDIO

SlidingDoor - brak podłączenia w cokole, Komora ze stali nierdzewnej, UV Hygiene Technology, SteamPower Pro, SilentDrive 3.0, OpenDry, BlueDot+, Add+, Głośność: 44 dB, MaxiSpace3 - trzeci kosz na sztućce, OptiTime Pro - wydłużanie/skracanie programu, AquaStop, Zużycie wody: 9,8 l, AntiBacteria Filter, Programy: Auto, Higiena+, Pełny 58', Cichy, Autoczyszczenie, Silikonowe nakładki, WaterSpray, System Up&Down, ZoneWash - mycie strefowe, Opóźnienie startu: 1-24 h, Wymiary: 598/815/550 mm

Lodówki do zabudowy



F A ↑ G

5lat GWARANCJI

STOP

2 149 zł

NOWOŚĆ BK3205.8FN STUDIO

NoFrost (komora zamrażarki), Cicha praca, Uniwersalne drzwi L/P, Półka na butelki, FlexiShelf: 4+1, SlideSystem, SafetyGlass, Oświetlenie LED, Pojemnik na warzywa i owoce, Automatyczne odszranianie chłodziarki, Simple InsideControl, Podstawka na jajka, Głośność: 41 dB, Pojemność chłodziarki/zamrażarki netto: 182/56 l, Czas przechowywania w razie braku zasilania: 11 h, Zdolność zamrażania: 2,6 kg/24 h, Wymiary (mm): 540/1769/540



F A ↑ G

5lat GWARANCJI

STOP

2 449 zł

BK3085.6NFM STUDIO

CoolBalance - stabilna temperatura wnętrza, Total NoFrost, VitControl, SimpleInside Control, AirFlow, Prowadnice teleskopowe, Super Chłodzenie, Super Zamrażanie, SnackBox, Drzwi L/P, Alarm niedomkniętych drzwi, Półka na butelki, FlexiShelf: 2+1, SlideSystem, SafetyGlass, Pojemnik na warzywa i owoce, Oświetlenie LED, Głośność: 41 dB, Pojemność chłodziarki/zamrażarki netto: 177/64 l, Czas przechowywania w razie braku zasilania: 10 h, Zdolność zamrażania: 2,6 kg/24 h, Wymiary (mm): 540/1776/540



E A ↑ G

WYSOKA LODÓWKA 193,7 CM - PASUJE DO WYSOKIEJ ZABUDOWY

5lat GWARANCJI

STOP

3 249 zł

NOWOŚĆ BK34058.8 STUDIO

CoolManagement System, AdaptZone, Total NoFrost, Kompresor inwerterowy, AirFlow, Drzwi L/P, Super Chłodzenie, Super Zamrażanie, Funkcja Eco, Funkcja Wakacje, Półka na butelki (metalowa), FlexiShelf: 4+1, DoorShelf: 2, SlideSystem, Full InsideControl, Alarm podwyższonej temperatury i niedomkniętych drzwi, Prowadnice teleskopowe, SafetyGlass, Oświetlenie LED, LightWall: podświetlana tylna ściana, Głośność: 41 dB, Pojemność chłodziarki/zamrażarki netto: 200/67 l, Zdolność zamrażania: 3,2 kg/24 h, Wymiary (mm): 540/1937/550



Piekarnik kompaktowy z funkcją kucharki mikrofalowej

AMMB44E2GCB X-TYPE
AMMB44E2GCI X-TYPE
AMMB44E2GCW X-TYPE

Funkcja kombi • Zakres temperatur dla funkcji kombi: 50-230°C • Termoobieg • Taca szklana • Szybki nagrzew • ChildLock • QuickStart • Zegar elektroniczny 95 min • Sterowanie sensorowe • 13 programów Auto • Grill 1750 W • Talerz obrotowy 36 cm • Funkcja rozmrażania czasowego • Ruszt do grilla • Sygnał końca pracy • Soft close • MultiWave System • Funkcja rozmrażania wagowego • Oświetlenie wnętrza • Front szklany • Moc mikrofal: 900 W • Wymiary: 45,55 x 59,5 x 56,85 cm • Kolory: czarny / inox / biały

45,5 cm
44 L
5 poziomów MOCY

2 699,-

NOWOŚĆ POLECAMY



Piekarnik
ED97632BA+ / WA+ / XA+
X-TYPE STEAM

Amica Pro Baking System® • SoftSteam • Programator sensorowy Te • Nagrzew w 3 min • Czyszczenie katalityczne • Równomierne pieczenie na kilku poziomach • Szeroki zakres temperatur: 30-280°C • 19 gotowych programów pieczenia • Prowadnice teleskopowe z funkcją STOP • Drabinki boczne • Drabinka suszarnicza • SoftClose • Przepisy na drzwiach • Chłodny front (3 szyby) • Szyba refleksyjna • Sterowanie sensorowe • Liczba gotowych programów: 19 • Termoobieg • Wymiary: 59,5 x 59,5 x 57 cm • Kolory: czarny / biały / inox

77 L
11 FUNKCJI
A+

WA+ / XA+
1 879,-

BA+
1 789,-



Piekarnik kompaktowy z funkcją kucharki mikrofalowej

ED375171B F-type
ED3765171W F-type
ED375171X F-type

Amica BakingPro System • Chowane pokręta • Termoobieg • Nagrzew w 3 minuty • Emalia EasyClean • Równomierne pieczenie na kilku poziomach • Wyświetlacz LED sensorowy z kontrolą czasu pieczenia • Funkcja ECO sterowanie sensorowe i pokrętłami • Przepisy na drzwiach • Zamknięta górna listwa drzwi • Chłodny front (3 szyby) • Szyba refleksyjna • Oświetlenie halogenowe • Łatwy demontaż drzwi • Drabinki boczne • Wymiary: 59,5 x 59,5 x 57 cm • Kolory: biały / czarny / inox

A
77 L
11 FUNKCJI

X
1 199,-

B / W
1 149,-



Piekarnik
ED37612B X-TYPE STEAM

Amica BakingPro System • SoftSteam • Funkcja ECO • Termoobieg • Nagrzew w 3 minuty • Czyszczenie katalityczne • Wyświetlacz LED • Sterowanie sensorowe • Potrójna szyba w drzwiach • Oświetlenie halogenowe • Podświetlane pokręta • Wymiary: 59,5 x 59,5 x 57 cm • Kolor: Czarny

A
77 L
11 FUNKCJI

1 649,-

NOWOŚĆ POLECAMY



Płyta indukcyjna
PIH6541PHTSUNA 2.0

Autobridge • Flexi Space • Rozpoznawanie wielkości i obecności garnka • HeatControl • PowerBooster • Blokada rodzicielska • Trzy programy gotowe • Funkcja pauza • Automatyczne wyłączenie pola • Rodzaj wykończenia: bez szlif, SlimHob – Montaż w cienkim blacie • Możliwość zabudowy na równo z blatem • Hob&Go – automatyczna aktywacja pola • PowerChoice • ChildLock • Szybki nagrzew • Funkcja pauza • Timer • Minutnik • Energoszczędność • Wymiary: 5 x 59,2 x 52,2 cm • Kolor: czarny

60 cm
4 BOOSTER

1 929,-



Płyta gazowa
PGCA7101ApB

Ruszty żeliwne • Zabezpieczenie przeciwwypływowemu gazu • Elektryczna zapalarka w pokrętle • Powierzchnia szklana • Wok 3,5 kW • Gaz na szkle • Wymiary: 9,4 x 70 x 51 cm • Kolor: czarny

70 cm
WOK

1 329,-

POLECAMY



Piekarnik
ED17319B RETRO
ED17319W RETRO

Amica BakingPro System • Sterowanie przyciskami i pokrętłami • Programator analogowy T • Pokrętła i uchwyt miedziany • Szyba refleksyjna • Drabinka suszarnicza • Oświetlenie halogenowe • Równomierne pieczenie na kilku poziomach • Nagrzew w 3 min • Funkcja Eco • Przepisy na drzwiach • Czyszczenie katalityczne • Emalia łatwa w czyszczeniu EasyClean • Chłodny front (3 szyby) • Drabinki boczne • Termoobieg • Zamknięta górna listwa drzwi • Wymiary: 59,5 x 59,5 x 57 cm • Kolory: antracyt / kość słoniowa

A
77 L
11 FUNKCJI

1 669,-

Kuchnia w stylu retro



Płyta gazowa
PGA6101APCB RETRO
PGA6101APCI RETRO

Ruszt żeliwny • Palnik WOK • Sterowanie z frontu pokrętłami • 4 palniki • Zabezpieczenie przeciwwypływowemu gazu • Elektryczny zapalacz gazu w pokrętle • Powierzchnia: emaliowana • Rodzaj wykończenia: połysk • Wymiary: 9,93 x 59 x 52 cm • Kolory: antracyt / kość słoniowa

60 cm
WOK

PGA6101APCI
999,-

PGA6101APCB
989,-

POLECAMY



Płyta gazowa na szkle
PGCD6111AOB

Ruszt żeliwny • Palnik WOK • Elektryczny zapalacz w pokrętle • Sterowanie pokrętłami • 4 palniki • Zabezpieczenie przeciwwypływowemu gazu • Gaz na szkle • Wymiary (W x S x G): 10,17 x 59 x 52 cm • Kolor: czarny

60 cm
WOK

999,-

POLECAMY



Okap meblowy
OMC6661BG

4 stopnie pracy wentylatora, w tym boost • Praca w trybie wyciąg / pochłaniacz • Sterowanie sensorowe z pilot • Funkcja czasowego wyłączenia (max. 90 min) • Oświetlenie LED 6 W • Dopasowanie barwy i intensywności oświetlenia • Wysoka wydajność • Filtr tłuszczu: aluminiowy – 5 warstw • 2 filtry węglowe • Poziom hałas: 51-63 dB • Wyświetlacz LED • Kolor podświetlenia sterowania: czerwony • Wymiary: 26,8 x 60 x 31 cm • Kolor: czarny

B
60 cm
63 dB(A)
621 M³/H
LED

1 459,-



Okap teleskopowy
OTP9651BG / OTP6651BG

3 stopnie pracy wentylatora • Praca w trybie wyciąg / pochłaniacz • Sterowanie sensorowe • SlimSize (optymalna głębokość) • Wysoka wydajność • Wyświetlacz LED • Oświetlenie LED 4 W • Automatyczne wyłączenie • 2 aluminiowe filtry tłuszczu • 5 warstw filtra tłuszczowego • 2 filtry węglowe • Kolor podświetlenia sterowania: czerwony • Wymiary OTP9651BG: 26,8 x 90 x 30 cm • Wymiary OTP6651BG: 26,8 x 60 x 30 cm • Kolor: czarny

C
90 cm
480 M³/H
B
60 cm
508 M³/H
63 dB(A)
LED

OTP9651BG
769,-

OTP6651BG
739,-



Okap kominowy
OKS9554BF / OKS6554BF

Oświetlenie LED • Funkcja czasowego wyłączenia • FrameON – pochłanianie obwodowe • Wyświetlacz LED • Sterowanie sensorowe • Konstrukcja „FLAT” • Praca w trybie: wyciąg/pochłaniacz • Cicha praca • Wysoka wydajność • Funkcja czasowego wyłączenia • Kolor podświetlenia sterowania: czerwony • 3 stopnie pracy wentylatora • Moc oświetlenia: 6 W • Poziom hałas: 45-63 dB • Wymiary OKS9554BF: 80,2/113,3 x 79,6 x 29,8 cm • Wymiary OKS6554BF: 80,2 x 59,6 x 29,8 cm • Kolor: czarny

A
665 M³/H
LED
90 cm
60 cm

OKS9554BF
1 399,-

OKS6554BF
1 289,-

! NOWOŚĆ



G A ↑ G

82,5 cm
116L
40 dB(A)

5 449,-

Winiarka wolnostojąca lub do zabudowy
WCF2V60B38.1

Uchwyt zewnętrzny • 2 strefy • Sterowanie wewnętrzne • 12 drewnianych półek • Pojemność: 38 butelek • Zakres temperatur: 5-20°C • Alarm podwyższonej temperatury i otwartych drzwi • Drzwi pokryte filtrem UV • Oświetlenie LED • Możliwość zmiany kierunku otwarcia drzwi • Wentylator • Klasa emisji hałasu: C • Cicha praca • Wymiary: 82,5 × 59,5 × 57 cm • Kolor: czarny

Produkt dostępny od października 2022 r.

! NOWOŚĆ



G A ↑ G


82 cm
52L
40 dB(A)

2 899,-

Winiarka wolnostojąca lub do zabudowy
WCF2K30B16.1

Uchwyt zewnętrzny • 2 strefy • Sterowanie elektroniczne • 5 drewnianych półek • Pojemność: 16 butelek • Zakres temperatur: 5-20°C • Alarm podwyższonej temperatury • Drzwi pokryte filtrem UV • Oświetlenie LED • Możliwość zmiany kierunku otwarcia drzwi • Wentylator • Klasa emisji hałasu: C • Cicha praca • Wymiary: 82 × 29,5 × 61,5 cm • Kolor: czarny

G A ↑ G



59,5 cm
75 L
39 dB(A)

4 499,-

Winiarka do zabudowy
WCB2K60B36.1

2 strefy • Sterowanie wewnętrzne • Uchwyt zewnętrzny • Cicha praca • Elektroniczna regulacja temperatury • Optymalna wilgotność • Drzwi pokryte filtrem UV • Oświetlenie LED • 3 drewniane półki • Pojemność: 34 butelki • Alarm podwyższonej temperatury • Alarm otwartych drzwi • Zakres temperatur 5-20°C • Górne położenie oświetlenia • Wentylator • Możliwość zmiany kierunku otwarcia drzwi • Klasa emisji hałasu C • Wymiary: 59,5 × 59 × 60,8 cm • Kolor: czarny

G A ↑ G



45,5 cm
63 L
39 dB(A)

3 329,-

Winiarka do zabudowy
WCB1K54B24.1

Uchwyt zewnętrzny • 1 strefa • Sterowanie wewnętrzne • Alarm podwyższonej temp. • Alarm otwartych drzwi • Zakres temperatur 5-20°C • 3 drewniane półki • Pojemność: 24 butelki • Drzwi pokryte filtrem UV • Elektroniczna regulacja temperatury • Oświetlenie LED • Górne położenie oświetlenia • Optymalna wilgotność • Możliwość zmiany kierunku otwarcia drzwi • Cicha praca • Wentylator • Klasa emisji hałasu C • Wymiary: 45,5 × 59 × 60,8 cm • Kolor: czarny

G A ↑ G



82 cm
19 L
40 dB(A)

2 249,-

Winiarka do zabudowy
WCF1K15B7.2

Sterowanie wewnętrzne • 6 półek • 1 strefa • Sterowanie regulacją temperatury wewnętrzne • Pojemność: 7 butelek • Elektroniczna kontrola temperatury • Alarm podwyższonej temperatury i otwartych drzwi • Możliwość zmiany kierunku otwarcia drzwi • Cicha praca • Wentylator • Drzwi pokryte filtrem UV • Oświetlenie LED • Górne położenie oświetlenia • Uchwyt zewnętrzny • Zakres temperatur: 5-20°C • Klasa emisji hałasu C • Wymiary: 82 × 14,8 × 57,5 cm • Kolor: czarny

! NOWOŚĆ



F A ↑ G

181 cm
492 L
42 dB(A)

4 549,-

Chłodziarko-zamrażarka side-by-side
Fy5169.3DFBX

CoolAdapt • UV Higieny Technology • Total NoFrost • Superchłodzenie • Superzamrażanie • SensorControl • FlexiShelf: 2 + 1 • DoorShelf: 8 • Ice-Maker • Kompresor inwerterowy • Funkcja Eco • Funkcja Wakacje • Alarm podwyższonej temperatury • Alarm niedomkniętych drzwi • Poj. chłodziarki: 316 l • Poj. zamrażarki: 176 l • Pojemnik na warzywa i owoce • Zamrażarka: 6 szuflad • Zdolność zamrażania: 4 kg/24 h • Safety Glass • Oświetlenie LED • SensorControl • Wymiary: 181 × 78,5 × 71,6 cm • Kolor: czarny inox

E A ↑ G



6 KG
76 dB(A)
LED

1 759,-

Pralka do zabudowy
AWB16122LCB

Wyświetlacz LED • Opóźnienie startu • AutoRestart • Regulacja temperatury • Blokada rodzicielska • Sygnalizacja dźwiękowa • Max. prędkość wirowania 1200 rpm • Programy specjalne (m.in.: Antyalergiczny) • AutoSensor • Funkcja pauza • Wymienna grzałka / tożyska • Wymiary: 82,5 × 59,5 × 54 cm • Kolor: biały

Pakietowe PROMOCJE

PROMOCJA „PLUS 1”

-70%*

4 + 1 Z RABATEM 70%

Kup 5 produktów marki Amica do zabudowy z różnych grup produktowych, a za najtańszy z nich zapłacisz 70% mniej*.

*Rabat 70% liczony od ceny najtańszego produktu.
*Kupiony zestaw musi zawierać piekarnik oraz płytę grzewczą, której minimalna wartość wynosi powyżej 899 zł.
*Do zestawu nie wlicza się chłodziarko-zamrażarka wolnostojąca.
*Promocja dotyczy wyłącznie urządzeń z katalogu.
*Oferta nie łączy się z innymi promocjami oprócz promocji „5 lat gwarancji”.
*Regulamin promocji dostępny na stronie www.maxkuchnie.pl

-50%*

3 + 1 Z RABATEM 50%

Kup 4 produkty marki Amica z różnych grup produktowych, a za najtańszy z nich zapłacisz 50% mniej*.

*Rabat 50% liczony od ceny najtańszego produktu.
*Kupiony zestaw musi zawierać piekarnik oraz płytę grzewczą.
*Do zestawu nie wlicza się chłodziarko-zamrażarka wolnostojąca.
*Promocja dotyczy wyłącznie urządzeń z katalogu.
*Oferta nie łączy się z innymi promocjami oprócz promocji „5 lat gwarancji”.
*Regulamin promocji dostępny na stronie www.maxkuchnie.pl

ZYSKAJ RABAT

Kup zestaw urządzeń AGD do zabudowy Amica o określonej wartości i zyskaj*:

450 zł

rabatu na urządzenia z oferty drobnego AGD i oferty wolnostojącej – za zakup zestawu o wartości 5 000 zł

250 zł

rabatu na urządzenia z oferty drobnego AGD i oferty wolnostojącej – za zakup zestawu o wartości 3 500 zł

100 zł

rabatu na urządzenia z oferty drobnego AGD i oferty wolnostojącej – za zakup zestawu o wartości 2 000 zł

*Promocja nie łączy się z innymi promocjami oprócz promocji „5 lat gwarancji”.
*Promocja dotyczy wyłącznie urządzeń do zabudowy z katalogu
*Rabat udzielany jest na urządzenia wolnostojące oraz drobne AGD z oferty dostępnej w sklepach GT GROUP TOMASZEK Sp. z o.o.
*Zestaw musi składać się z trzech urządzeń, w tym piekarnika, płyty grzewczej i innego urządzenia do zabudowy z różnych grup asortymentowych.
*Regulamin promocji dostępny na stronie www.maxkuchnie.pl



BOSCH

Technologia bliżej nas

Żyj zdrowo

#LikeABosch



W chłodziarko-zamrażarkach **PerfectFit** o szerokości **70 cm** przechowasz w idealnych warunkach naprawdę wielkie zapasy!

A warzywa, owoce, mięso i ryby umieszczone w specjalnej strefie **VitaFresh Plus** zachowają świeżość do dwóch razy dłużej!

XXL
60+10 cm

**BOSCH**

Technologia bliżej nas

Żyj #LikeABosch

Podaruj sobie więcej wolnego czasu i ciesz się łatwiejszym życiem codziennym, korzystając z wyjątkowych umiejętności urządzeń marki Bosch. Z naszym innowacyjnym sprzętem zachowasz dłużej świeżość i wartości zdrowotne żywności, uzyskasz idealne efekty gotowania i pieczenia – bez wysiłku i w czystej atmosferze, a perfekcyjnym myciem naczyń zajmie się oszczędna i szybka zmywarka. Żyj łatwiej, zdrowiej i w zgodzie z naturą. www.bosch-home.pl

POLECAMY **NOWOŚĆ**




71 L
10 FUNKCJI
1
* 2 LATA + 3
A LCD

Piekarnik z pyrolyzą Perfectline Serie | 6
HBG 2780B0

30 programów AutoPilot • Czyszczenie pyrolytyczne • Asystent czyszczenia • Termoobieg 3D • Prowadnica teleskopowa z funkcją TelescopeStop • Chłodny front 30°C • Emalia GranitEmail • Szybkie nagrzewanie • Blokada rodzicielska • Chowane pokręta • Zawiasy Soft Open, Soft Close • Dmuchawa chłodząca • Zegar elektroniczny • Wewnętrzna strona drzwi w pełni szklana • Wymiary: 59,5 × 59,4 × 54,8 cm • Kolor: czarny

2 949,-

POLECAMY



A+
71 L
10 FUNKCJI
1
* 2 LATA + 3
TFT

Piekarnik Perfectline Serie | 8
HBG 633BB1

EcoClean Direct • Pierścień sterujący • Termoobieg 4D • SoftClose i SoftOpen • Wyświetlacz aktualnej temperatury • Kontrola nagrzewania • Funkcja szabasowa • Zegar elektroniczny • Szybkie nagrzewanie • Oświetlenie halogenowe • Dmuchawa chłodząca • Chłodny front 40°C • Zabezpieczenie przed dziećmi • Wyłącznik bezpieczeństwa • Wskaźnik zalegania ciepła • Wymiary: 59,5 × 59,4 × 54,8 cm • Kolor: czarny

2 899,-

POLECAMY **NOWOŚĆ**



A
71 L
7 FUNKCJI
1
* 2 LATA + 3
LED

Piekarnik Perfectline Serie | 4
HBA 2140B0

Termoobieg 3D • Asystent czyszczenia • Szybkie nagrzewanie • Chowane pokręta • Emalia GranitEmail • Automatyczny start • Kontrola nagrzewania • Dmuchawa chłodząca • Prowadnica teleskopowa z funkcją TelescopeStop • Zegar elektroniczny • Blokada rodzicielska • Wewnętrzna strona drzwi w pełni szklana • Wymiary: 59,5 × 59,4 × 54,8 cm • Kolor: czarny

2 149,-

POLECAMY **NOWOŚĆ**




* 2 LATA + 3
A
71 L
5 FUNKCJI
LED

Piekarnik Perfectline Serie | 4
HBS 233BB0

Termoobieg 3D • EcoClean Direct • Szybkie nagrzewanie • Emalia GranitEmail • Automatyczny start • Kontrola nagrzewania • Chowane pokręta • Dmuchawa chłodząca • Zegar elektroniczny • Oświetlenie halogenowe • Blokada rodzicielska • Wewnętrzna strona drzwi w pełni szklana • Wymiary: 59,5 × 59,4 × 54,8 cm • Kolor: czarny

2 099,-

POLECAMY



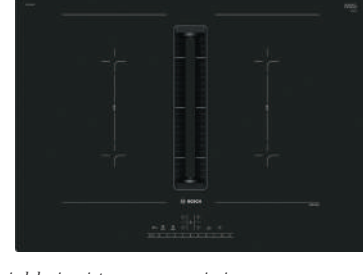
* 2 LATA + 3
4
BOOSTER
17 POZIOMÓW MOCY
80 cm

Płyta indukcyjna zintegrowana z wyciągiem Perfectline Serie | 6
PVQ 811F15E

2 strefy CombiZone • Funkcja MoveMode • ReStart i QuickStart • Praca w obiegu otwartym i zamkniętym • Sterowanie sensorowe DirectSelect • Wyświetlacz • Wyłącznik główny • AutoOn • Elektroniczne rozpoznawanie obecności naczyń • PowerManagement • Czasowy wyłącznik bezpieczeństwa • Zabezpieczenie przed dziećmi • Funkcja „krótkie czyszczenie” • W celu montażu obowiązkowe dodatkowe akcesoria • Wymiary: 22,3 × 80,2 × 52,2 cm • Kolor: czarny

8 999,-

POLECAMY




* 2 LATA + 3
4
BOOSTER
17 POZIOMÓW MOCY
70 cm

Płyta indukcyjna zintegrowana z wyciągiem Perfectline Serie | 6
PVQ 711F15E

2 strefy CombiZone • Funkcja MoveMode • Funkcja ReStart i QuickStart • Praca w obiegu otwartym i zamkniętym • Sterowanie sensorowe DirectSelect • Wyświetlacz • Wyłącznik główny • AutoOn • Funkcja PowerManagement • Czasowy wyłącznik bezpieczeństwa • Zabezpieczenie przed dziećmi • Funkcja „krótkie czyszczenie” • W celu montażu obowiązkowe dodatkowe akcesoria • Wymiary: 22,3 × 71 × 52,2 cm • Kolor: czarny

8 499,-

POLECAMY




* 2 LATA + 3
80 cm
17 POZIOMÓW MOCY
4
BOOSTER

Płyta indukcyjna zintegrowana z wyciągiem Perfectline Serie | 4
PIE 811B15E

Funkcja ReStart • Funkcja QuickStart • Sterowanie sensorowe TouchSelect • Praca w obiegu otwartym i zamkniętym • 2-stopniowy wskaźnik zalegania ciepła dla każdego pola • Wyłącznik główny • Funkcja PowerManagement • Czasowy wyłącznik bezpieczeństwa • Zabezpieczenie przed dziećmi • Funkcja „krótkie czyszczenie” • W celu montażu obowiązkowe dodatkowe akcesoria • Wymiary: 22,3 × 80,2 × 52,2 cm • Kolor: czarny

7 599,-

POLECAMY **NOWOŚĆ**




* 2 LATA + 3
4
BOOSTER
81 cm
17 POZIOMÓW MOCY
TFT
HomeConnect

Płyta indukcyjna Perfectline Serie | 8
PXY 875KV1E

Home Connect • Sterowanie pracą okapu z poziomu płyty • FlexZone • 2 strefy FlexInduction Plus • PerfectFry • PerfectChef • MoveMode • Automagiczne przenoszenie ustawień • PowerBoost • PanBoost • Podtrzymywanie ciepła • Remote Diagnostics • QuickStart • ReStart • Timer • Rozpoznawanie obecności naczyń • Szlif z przodu, metalowe listwy po bokach • Zabezpieczenie przed dziećmi • Funkcja „krótkie czyszczenie” • Wymiary: 51 × 81,6 × 52,7 cm • Kolor: czarny

6 599,-

POLECAMY




* 2 LATA + 3
60 cm
81 cm
17 POZIOMÓW MOCY
4
BOOSTER

Płyta indukcyjna Perfectline Serie | 6
PIF 675FC1E

Sterowanie sensorowe DirectSelect • PowerBoost • Strefa Kombi • ComfortProfil • Funkcja „krótkie czyszczenie” • Funkcja QuickStart i ReStart • Sensor smażenia PerfectFry z 4 poziomami ustawień temperatury • Wyświetlacz • Timer • Elektroniczne rozpoznawanie obecności naczyń • Czasowy wyłącznik bezpieczeństwa • Zabezpieczenie przed dziećmi • Szlif z przodu i metalowe listwy po bokach • Moc całkowita 7,4kW • Wymiary: 51 × 60,6 × 52,7 cm • Kolor: czarny

2 749,-

POLECAMY




60 cm
4
BOOSTER
17 POZIOMÓW MOCY
* 2 LATA + 3
SZLIFOWANE KRAWĘDZIE

Płyta indukcyjna Perfectline Serie | 4
PVS 63KBB5E

TouchSelect • CombiZone • Płyta ze szlifem • PowerBoost • QuickStart • 17 poziomów mocy • Timer • Licznik czasu gotowania • PowerManagement • Wskaźnik zalegania ciepła • Wyłącznik główny • Blokady przed dziećmi • Wymiary: 51 × 59,2 × 52,2 cm • Kolor: czarny

2 349,-

POLECAMY




* 2 LATA + 3
60 cm
WOK

Płyta gazowa Perfectline Serie | 6
PPQ 6A6B20

Ruszty żeliwne • Technologia FlameSelect - precyzyjna regulacja płomienia na dziewięciu zdefiniowanych poziomach • Sterowanie z frontu • Pokręta miedzynkowe • 4 palniki • Zabezpieczenie przeciwyfypowe gazu • Gaz na szkle • Wymiary: 5,8 × 59 × 52 cm • Kolor: czarny

1 749,-

POLECAMY



* 2 LATA + 3
75 cm
WOK

Płyta gazowa Perfectline Serie | 6
PPQ 7A6B90

Flame Select • Żeliwne ruszty • 5 palników: Palnik WOK, 1 mocny, 1 oszczędny, 2 standardowe • Sterowanie z przodu płyty • Pokręta miedzynkowe • Zapalarka w pokrętle • Powierzchnia płyty: szkło hartowane • Wymiary: 5,8 × 75,2 × 52 cm • Kolor: czarny

2 249,-



Pełną ofertę marki Bosch znajdziesz na sklep.maxkuchnie.pl

Promocja **5+1**

Najtańszy produkt za **1 zł***

*Szczegóły promocji na stronie 89.



POLECAMY

B

90 cm

717 M³/H

57 dB(A)

2+3 LATA

LED

Okap kominowy Perfectline Serie | 8

DWF 97RV60

Home Connect • PerfectAir sensor • Technologia ecoSilenceDrive • Funkcja Dimm i SoftLight • Sterowanie elektroniczne • 3 stopnie pracy wentylatora + 2 tryby intensywne • Sterowanie pracą okapu z poziomu płyty • Funkcja intensywnego wentylowania • Funkcja automatycznego wyłączenia • Wskaźnik nasycenia filtra • Szklana pokrywa filtra • Wymiary: 101,9-128,9 × 89 × 26,3 cm • Kolor: czarny

5 249,-



POLECAMY

C

50 cm

650 M³/H

67 dB(A)

2+3 LATA

Okap wyspepkowy do zabudowy Perfectline Serie | 6

DHL 585B

Oświetlenie LED • Technologia szczelinowa • Filtr metalowy • Sterowanie elektroniczne • Płaskie przyciski ze wskaźnikami LED • 3 stopnie pracy wentylatora + Tryb intensywny • Funkcja intensywnego wentylowania • Filtr pokryty stalą szlachetną • Wymiary: 41,8 × 59,8 × 30 cm • Kolor: inox

2 749,-

POLECAMY

A

90 cm

729 M³/H

53 dB(A)

2+3 LATA

Okap szufladowy do zabudowy Perfectline Serie | 4

DFS 097A51

ecoSilenceDrive • Sterowanie za pomocą płaskich przycisków • Praca w obiegu otwartym lub zamkniętym • 3 stopnie pracy wentylatora + Tryb intensywny • Funkcja automatycznego wyłączenia • Oświetlenie LED • Wymiary: 42,6 × 89,8 × 29 cm • Kolor: Srebrny metalik

2 399,-

POLECAMY

A

60 cm

728 M³/H

53 dB(A)

2+3 LATA

Okap szufladowy do zabudowy Perfectline Serie | 4

DFS 067A51

ecoSilenceDrive • Sterowanie za pomocą płaskich przycisków • Praca w obiegu otwartym lub zamkniętym • 3 stopnie pracy wentylatora + Tryb intensywny • Funkcja automatycznego wyłączenia • Oświetlenie LED • Wymiary: 42,6 × 59,8 × 29 cm • Kolor: Srebrny metalik

1 999,-

POLECAMY

D

177,2 cm

265 L

38 dB(A)

2+3 LATA

Chłodziarko-zamrażarka do zabudowy Perfectline Serie | 6

KIS 86HDDO

Home Connect • FreshSense • Superchłodzenie • Tryb wakacyjny • 1 szuflada VitaFresh plus z regulacją wilgotności • Technologia LowFrost • VarioZone • EasyAccess Shelf • 1 BigBox • Elektroniczna regulacja temperatury • Wyświetlacz cyfrowy • Pojemność chłodziarki 191 l • Pojemność 74 l • 5 półek w chłodziarce • 3 szuflady w zamrażarce • Zdolność zamrażania 7 kg/24 h • Oświetlenie LED w chłodziarce • Zawiasy płaskie • Wymiary: 177,2 × 55,8 × 54,5 cm

5 649,-

POLECAMY

C

9,5 LITRA

42 dB(A)

8 PROGRAMÓW

13 KOMPLETÓW NACZYŃ

60 cm

2+3 LATA

Zmywarka Perfectline Serie | 6

SMV 6ZDX49E

4 funkcje dodatkowe: Home Connect, Suszenie Extra, Strefa Intensywna, SpeedPerfect Plus • Program Uluibione • Machine Care • Suszenie Zeolith • Kosze Max Flex • Strefa Extra Clean Zone • Kosz Vario3 • Kosz Vario na sztućce w dolnym koszu • Rolki Easy Slide • Panel PiezoTouchControl (metalik) • EmotionLight • TimeLight • PerfectDry z technologią Zeolith • Trzeci kosz ExtraSpace • AquaSensor • Sensor załadunku • Asystent Dozowania • EcoSilence Drive • AquaStop • System ochrony szkła GlassProtect • PerfectDry • Zeolith • Stalowe dno • Wymiary: 81,5 × 59,8 × 55 cm

5 799,-

POLECAMY

D

42 dB(A)

8 PROGRAMÓW

13 KOMPLETÓW NACZYŃ

6,7 LITRA

60 cm

2+3 LATA

Zmywarka Perfectline Serie | 6

SMV 6ECX93E

4 funkcje dodatkowe: Home Connect - zdalny start, EfficientDry, Strefa Intensywna, SpeedPerfect Plus • Program Uluibione • Machine Care • Silence on demand (za pomocą aplikacji) • Kosze Max Flex • Strefa Extra Clean Zone • Szuflada Vario3 • Rolki Easy Slide • TimeLight • ActiveWater Eco • AquaSensor • sensor załadunku • Optymalizacja zużycia wody • Asystent Dozowania • EcoSilence Drive • EcoSuszenie i wymiennik ciepła • AquaStop • System ochrony szkła GlassProtect • Stalowe dno • Wymiary: 81,5 × 59,8 × 55 cm

4 499,-

POLECAMY

E

86,5 cm

6 PROGRAMÓW

13 KOMPLETÓW NACZYŃ

9,5 LITRA

46 dB(A)

2+3 LATA

Zmywarka Perfectline Serie | 4

SBH 4HMX31E

Model XXL • 4 funkcje dodatkowe: Home Connect - zdalny start, ExtraDry, HalfLoad, SpeedPerfect Plus • MachineCare • System koszy VarioFlex • Szuflada Vario3 • 3-pozycyjny Rackmatic • RackStopper • System ochrony szkła • EcoSilence Drive • Zawiasy ślizgowe Vario • Programowanie czasu startu: 1-24 h • Asystent Dozowania • AquaSensor • AquaStop • 3-częściowy system filtrów • InfoLight • Stalowe dno • Wymiary: 86,5 × 59,8 × 55 cm

2 849,-

POLECAMY

E

45 cm

6 PROGRAMÓW

10 KOMPLETÓW NACZYŃ

9,5 LITRA

44 dB(A)

2+3 LATA

Zmywarka Perfectline Serie | 4

SPV 4HMX61E

4 funkcje dodatkowe: Home Connect - zdalny start, ExtraDry, Strefa Intensywna, SpeedPerfect Plus • MachineCare • System koszy VarioFlex • Szuflada Vario3 • 3-pozycyjny Rackmatic • RackStopper • Silence on demand • Programowanie czasu startu: 1-24 h • EcoSilenceDrive • Asystent Dozowania • AquaSensor • AquaStop • InfoLight • Stalowe dno • Wymiary: 81,5 × 44,8 × 55 cm

2 549,-

POLECAMY

E

203 cm

438 L

40 dB(A)

NoFrost

LED

70 cm

2+3 LATA

Chłodziarko-zamrażarka wolnostojąca

NoFrost z VitaFresh Perfectline Serie | 4

KGN 49XLEA

System Multi Airflow • 1 szuflada VitaFresh z regulacją wilgotności • VarioZone • PerfectFit • Wyświetlacz LED • Pojemność całkowita: 438 l • Pojemność chłodziarki 330 l • Pojemność zamrażarki 108 l • Zdolność zamrażania 12 kg/24 h • Oświetlenie LED • 1 kompresor / 2 obiegi chłodzące • Superchłodzenie • Supermrożenie • Wymiary: 203 × 70 × 67 cm • Kolor: inox • Boki: inox metalik

3 299,-

Pamiętaj! Zawsze potwierdzaj aktualną cenę na sklep.maxkuchnie.pl oraz w Studiach sieci Max Kuchnie. Zapraszamy na zakupy w Studiach sieci Max Kuchnie oraz na sklep.maxkuchnie.pl



67L
12 FUNKCJI
1
* 2 LATA + 3 TFT

7 299,-

Piekarnik z funkcją mikrofalni Serie | 8
HMG 636RS1

PerfectChef • Sensor pieczenia PerfectBake • Termosonda PerfectRoast • EcoClean Direct • Termoobieg 4D • SoftOpen • Szybkie nagrzewanie • Oświetlenie LED • Chłodny front 40°C • Zabezpieczenie przed dziećmi • Wymiary: 59,5 × 59,4 × 54,8 cm • Kolor: inox

POLECAMY



* 2 LATA + 3
13 FUNKCJI
A+
71L
TFT

HIT! CENOWY

HBG 634BS1
3 149,-

HBG 634BW1
3 099,-

HBG 635BB1
2 999,-

Piekarnik Serie | 8

HBG 634BS1 / HBG 634BW1 / HBG 635BB1

Termoobieg 4D • SoftOpening • AutoPilot 10 w HBG 635BB1 • Sterowanie sensorowe • Zegar elektroniczny • Oświetlenie halogenowe • EcoClean • Szybkie nagrzewanie • Chłodny front 40°C • Dmuchawa chłodząca • Wskaźnik zalegania ciepła • Zabezpieczenie przed dziećmi • Wymiary: 59,5×59,4×54,8 cm • Kolor: inox / biały / czarny



A+
71L
12 FUNKCJI
1
* 2 LATA + 3 TFT

6 149,-

Piekarnik z funkcją pary Serie | 8
HSG 636ES1

Sensor PerfectBake • Termosonda PerfectRoast • ParaPlus • EcoClean Direct • Pierścień sterujący • SoftClose • SoftOpen • Asystent czyszczenia • Szybkie nagrzewanie • Termoobieg 4D • Zegar elektroniczny • Wskaźnik zalegania ciepła • Chłodny front 40°C • Oświetlenie LED • Zbiornik wody 1 l • Zabezpieczenie przed dziećmi • Wymiary: 59,5 × 59,4 × 54,8 cm • Kolor: stal szlachetna



71L
13 FUNKCJI
1
* 2 LATA + 3 TFT

4 499,-

Piekarnik z pyrolizacją Serie | 8
HBG 6750S1

Termoobieg 4D • Prowadnica teleskopowa z funkcją TelescopeStop • Czyszczenie pyrolityczne • AutoPilot – 10 automatycznych programów • Pierścień sterujący • Szybkie nagrzewanie • Dmuchawa chłodząca • Zegar • Funkcja szabasowa • SoftOpen i SoftClose • Chłodny front 30°C • Drabinki boczne • 2 blachy • Ruszt • Zabezpieczenie przed dziećmi • Wskaźnik zalegania ciepła • Wymiary: 59,5 × 59,4 × 54,8 cm • Kolor: stal szlachetna



71L
13 FUNKCJI
2
* 2 LATA + 3
A
TFT

5 399,-

Piekarnik Serie | 8
HBG 636LB1

PerfectChef • Sensor pieczenia PerfectBake • Termosonda PerfectRoast • Prowadnice teleskopowe na 2 poziomach, full extension z funkcją TelescopeStop • EcoClean Direct • Termoobieg 4D • SoftOpen • Szybkie nagrzewanie • Chłodny front 40°C • Zabezpieczenie przed dziećmi • Wymiary: 59,5 × 59,4 × 54,8 cm • Kolor: czarny



71L
13 FUNKCJI
1
* 2 LATA + 3
A
TFT

2 649,-

Piekarnik Serie | 6
HBG 539EB0

Termoobieg 3D • Programy AutoPilot 40 • EcoClean Direct • Soft Opening • Sterowanie pokrętką • Chowane pokręta • Funkcja szabasowa • Piekarnik XXL • Emalia GranitEmail • Kontrola nagrzewania • Szybkie nagrzewanie • Oświetlenie halogenowe • Chłodny front 40°C • Zabezpieczenie przed dziećmi • Wyłącznik bezpieczeństwa • Wskaźnik zalegania ciepła • Wymiary: 59,5 × 59,4 × 54,8 cm • Kolor: czarny

POLECAMY

NOWOŚĆ



A
71L
8 FUNKCJI
1
* 2 LATA + 3
LED

2 249,-

Piekarnik ParaPlus Serie | 4
HRA 3340B0

Funkcja z dodatkiem pary • EcoClean Direct • Termoobieg 3D • Prowadnica teleskopowa z funkcją TelescopeStop • Asystent czyszczenia • Chowane pokręta • Emalia GranitEmail • Kontrola nagrzewania • Dmuchawa chłodząca • Pojemnik na wodę 250 ml • Zegar elektroniczny • Wewnętrzna strona drzwi w pełni szklana • Zabezpieczenie przed dziećmi • Wymiary: 59,5 × 59,4 × 54,8 cm • Kolor: czarny



71L
7 FUNKCJI
1
* 2 LATA + 3
A
LCD

1 999,-

Piekarnik Serie | 4
HBG 5370B0

Prowadnica teleskopowa VarioClip • 10 programów AutoPilot • SoftOpen • Piekarnik XXL z emalią GranitEmail • Termoobieg 3D • EcoClean Direct • Sterowanie pokrętką • Chowane pokręta • Kontrola nagrzewania • Oświetlenie halogenowe • Dmuchawa chłodząca • Uchwyt prosty • Zabezpieczenie przed dziećmi • Wymiary: 59,5 × 59,4 × 54,8 cm • Kolor: czarny

POLECAMY



A
71L
7 FUNKCJI
1
* 2 LATA + 3
LED

**HBA 534EB0
1 649,-**

**HBA 534BW0
1 699,-**

Piekarnik Serie | 4
HBA 534EB0 / HBA 534BW0

Prowadnica teleskopowa z funkcją TelescopeStop • Piekarnik XXL z emalią GranitEmail • EcoClean Direct • Termoobieg 3D • Sterowanie pokrętką • Chowane pokręta • Zegar elektroniczny • Szybkie nagrzewanie • Oświetlenie halogenowe • Dmuchawa chłodząca • Zabezpieczenie przed dziećmi • Wymiary: 59,5 × 59,4 × 54,8 cm • Kolor: czarny / biały

POLECAMY



A
66L
7 FUNKCJI
1
* 2 LATA + 3
LED

1 549,-

Piekarnik Serie | 2
HBF 134ES1

Prowadnica teleskopowa na 1 poziomie • Termoobieg 3D • EcoClean Direct • Chowane pokręta • Szybkie nagrzewanie • Wewnętrzna strona drzwi w pełni szklana • Oświetlenie halogenowe • Uchwyt prosty • Zakres temperatur: 50°C - 275°C • Wymiary: 59,5 × 59,4 × 54,8 cm • Kolor: inox

POLECAMY

NOWOŚĆ



* 2 LATA + 3
A
71L
8 FUNKCJI
LED

2 349,-

Piekarnik ParaPlus Serie | 4
HRA 574BB0

Funkcja z dodatkiem pary • Hotair steam • 10 programów AutoPilot • Czyszczenie pirolityczne • Szybkie nagrzewanie • Asystent czyszczenia • Chowane pokręta • Emalia GranitEmail • Chłodny front 30°C • Blokada rodzicielska • Wymiary: 59,5 × 59,4 × 54,8 cm • Kolor: czarny



45L
6 FUNKCJI
5 POZIOMÓW MOCY
*2+3 LATA
45,5 cm TFT
4 549,-

Piekarnik kompaktowy z funkcją mikrofalą Serie | 8
CMG 633BS1 / CMG 633BW1 / CMG 633BB1
SoftOpening • Programy Auto Pilot 14 • Oświetlenie LED • Sterowanie sensorowe • Moc 900 W • Chłodny front 40°C • Automatyka propozycji temperatury • Dmuchawa chłodząca • Zegar elektroniczny • Szybkie nagrzewanie • Zabezpieczenie przed dziećmi • Wyłącznik bezpieczeństwa • Wymiary: 45,5 × 59,5 × 54,8 cm • Kolory: inox / biały / czarny



45,5 cm
12 FUNKCJI
*2+3 LATA
TFT
CSG 656BS2
5 599,- 47L
CMG 676BB1
5 499,- 45L

Piekarnik kompaktowy z parowarem / Piekarnik kompaktowy z mikrofalą i pyrolizacją Serie | 8
CSG 656BS2 / cmG 676BB1
CSG 656BS2: Gotowanie na parze • Funkcja ParaPlus • PerfectChef • EcoClean Direct • SoftOpening • Chłodny front 40°C • Zegar elektroniczny • Szybkie nagrzewanie • Oświetlenie LED • Zabezpieczenie przed dziećmi • Wymiary: 45,5 × 59,4 × 54,8 cm • Kolor: inox
CMG 676BB1: PerfectChef • Czyszczenie pyrolityczne • SoftOpen • Pierścieni sterujący • Szybkie nagrzewanie • Oświetlenie LED • Chłodny front 30°C • Zabezpieczenie przed dziećmi • Wymiary: 45,5 × 59,4 × 54,8 cm • Kolor: czarny



*2+3 LATA
45,5 cm
36L
5 POZIOMÓW MOCY
TFT

Kuchenka mikrofalowa Serie | 8
CFA 634GS1

Pierścieni sterujący • 7 programów Auto Pilot • Oświetlenie LED • Sterowanie sensorowe • Moc mikrofal 900 W • Przycisk informacyjny • Wyłącznik bezpieczeństwa • Wewnętrzna strona drzwi w pełni szklana • Wymiary: 45,5 × 59,5 × 54,5 cm • Kolor: inox

3 699,-



45,5 cm
47L
*2+3 LATA
13 FUNKCJI
A+ TFT

Piekarnik kompaktowy Serie | 8
CBG 635BS3

EcoClean Direct • Termoobieg 4D • AutoPilot 10 • SoftOpen • SoftClose • Wyświetlacz kolorowy TFT 2,5" z przyciskami sensorowymi • Zegar elektroniczny • Szybkie nagrzewanie • Chłodny front 40°C • Dmuchawa chłodząca • Oświetlenie halogenowe • Regulacja temperatury w zakresie 30°C – 300°C • Zabezpieczenie przed dziećmi • Wyłącznik bezpieczeństwa • Wymiary: 45,5 × 59,4 × 54,8 cm • Kolor: inox

2 849,-



*2+3 LATA
38,2 cm
21L
5 POZIOMÓW MOCY
TFT

Kuchenka mikrofalowa Serie | 8
BFL 634GW1 / BFL 634GS1 / BFL 634GB1

7 programów AutoPilot • Sterowanie sensorowe TouchControl • Pierścieni sterujący • Zegar elektroniczny • 3 programy rozmrażania • 4 programy grzania w trybie mikrofal • Przycisk start • Moc 900 W • Drzwi otwierane w lewą stronę • Wymiary: 38,2 × 59,4 × 31,8 cm • Kolor: inox / biały / czarny

2 749,-



*2+3 LATA
38,2 cm
21L
5 POZIOMÓW MOCY
TFT

Kuchenka mikrofalowa Serie | 8
BFR 634GW1 / BFR 634GS1 / BFR 634GB1

7 programów Auto Pilot • Oświetlenie LED • Sterowanie sensorowe • Wewnętrzna strona drzwi w pełni szklana • Przycisk start • Przycisk informacyjny • Drzwi otwierane w prawą stronę • Wymiary: 38,2 × 59,4 × 31,8 cm • Kolor: inox / biały / czarny

2 749,-



POLECAMY
*2+3 LATA
38,2 cm
25L
5 POZIOMÓW MOCY
LED

Kuchenka mikrofalowa Serie | 4
BFL 553MS0 / BFL 550MB0

Szklany talerz obrotowy Ø31,5 cm • Wymiary: 38,2 × 59,4 × 38,8 cm
BFL 553MS0: 7 programów Auto Pilot • Funkcja Memory • Sterowanie sensorowe TouchControl • Chowane pokrętła • Moc mikrofal 900 W • 4 programy rozmrażania oraz 3 programy grzania • Zegar elektroniczny • Oświetlenie LED • Dmuchawa chłodząca • Drzwi otwierane w lewą stronę • Wnętrze ze stali szlachetnej • Kolor: inox
BFL 550MB0: Asystent czyszczenia • Sterowanie pokrętłem • Łatwa i komfortowa obsługa

1 749,-



*2+3 LATA
20L
LED

Kuchenka mikrofalowa Serie | 2
BEL 623MB3

AutoPilot 8 • Asystent czyszczenia • Quick start button • Przycisk Favorite dla indywidualnych ustawień (1 ustawienie) • 4 programy rozmrażania i 3 programy grzania • Moc mikrofal: 800 W • Sterowanie pokrętłem • Zegar • Zabezpieczenie przed dziećmi • Wyświetlacz LED z czerwonym podświetleniem • Wymiary: 38,2 × 59,5 × 33,5 cm • Kolor: czarny

1 149,-



*2+3 LATA
14 cm
1 BAR
20L
23L

Sznuflada podgrzewająca Serie | 6
BIC 630NS1 / BIC 630NB1

BIC 630NS1 / BIC 630NB1: System otwierania push&pull • 5 funkcji • Maksymalny załadunek filiżanek espresso: 64 szt. lub 12 talerzy • Maksymalne obciążenie 25 kg • Regulacja temperatury 40°C - 80°C • Wymiary: 14 × 59,4 × 54,8 cm
BIC 510NS0 / BIC 510NB0: System otwierania push&pull • 4 funkcje • Maksymalny załadunek filiżanek espresso: 64 szt. lub 14 talerzy • Maksymalne obciążenie 15 kg • Regulacja temperatury 40°C - 80°C • Wymiary: 14 × 59,4 × 54 cm

BIC 630NS1 / B1
2 099,-

BIC 510NS0 / B0
2 049,-

PERFEKCYJNA PROMOCJA



Home Connect
45,5 cm
19 BAR
TFT

Automatyczny ekspres do kawy Serie | 8
CTL 636SE6 / CTL 636EB6


CeramDrive • Intelligent Heater inside • OneTouch Function • AromaDouble Shot • SensoFlow System • CoffeePlaylist • CoffeeWorld • Coffee know-how • Wyjmowany pojemnik na wodę 2,4 l • Pojemnik na kawę ziarnistą (max.500g) • Moc: 1600 W • Wymiary: 45,5 × 59,4 × 37,5 cm • Kolor: czarny + inox
CTL 636SE6: Przepisy kawowe • Single Portion Cleaning • Blokada przed dziećmi
CTL 636EB6: Home Connect • coffeeSensor System • Funkcja spieniania mleka i gorąca woda • System Calc'nClean • Wielostopniowa regulacja zmielenia kawy

9 299,-

Kup zestaw minimum 3 urządzeń AGD Bosch do zabudowy z różnych grup produktowych o łącznej wartości:

- 12 000 zł, a ekspres do zabudowy CTL 636EB6 lub CTL 636ES6 otrzymasz za 7 099 zł
- lub
- 15 000 zł, a ekspres do zabudowy CTL 636EB6 lub CTL 636ES6 otrzymasz za 6 799 zł,
- lub
- 20 000 zł, a ekspres do zabudowy CTL 636EB6 lub CTL 636ES6 otrzymasz za 6 449 zł*.

*Wartość zestawu liczona od cen katalogowych. Ekspresy nie wliczają się do wartości zestawu. Oferta nie łączy się z innymi promocjami oprócz promocji „2 + 3 lata gwarancji”. W promocji nie biorą udziału produkty wolnostojące (również te z katalogu). Każdy zestaw musi zawierać piekarnik z serii IC6 (pasujący do ekspresu) oraz płytę grzewczą. Wszystkie produkty muszą być z różnych grup produktowych. Produkty w zestawie nie mogą się powtarzać. Regulamin promocji dostępny na www.maxkuchnie.pl



60 cm

4 BOOSTER

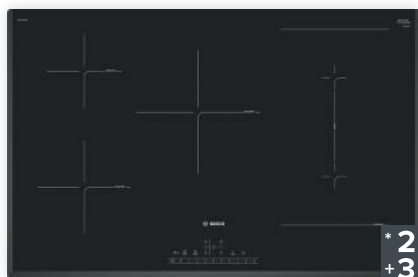
17 POZIOMÓW MOCY

* 2 LATA + 3 SZLIFOWANE KRAWĘDZIE

Płyta indukcyjna Serie | 8
PXE 601DC1E

PerfectFry sensor smażenia z 5 poziomami ustawienia temperatury • Flex zone • Funkcja PanBoost • Sterowanie sensorowe Direct Select Premium • Funkcja QuickStart • Funkcja ReStart • piano-a-filo - do zabudowy na równi z blatem • System rozpoznawania naczyń • Funkcja PowerManagement • Ograniczenie czasowe • Zabezpieczenie przed dziećmi • Funkcja „krótkie czyszczenie” • Wymiary: 5,6 × 57,2 × 51,2 cm • Kolor: czarny

3 849,-



80 cm

5 BOOSTER

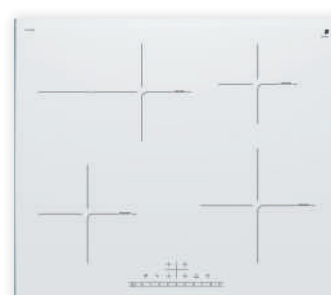
17 POZIOMÓW MOCY

* 2 LATA + 3 SZLIFOWANE KRAWĘDZIE

Płyta indukcyjna Serie | 6
PVW 851FB5E

Sterowanie sensorowe DirectSelect • Combi Zone • Funkcja MoveMode • Wyświetlacz cyfrowy • Funkcja QuickStart • Funkcja ReStart • Funkcja PowerManagement • Funkcja „krótkie czyszczenie” • Funkcja Booster • Czasowy wyłącznik bezpieczeństwa • Zabezpieczenie przed dziećmi • Ozdobny szlif z przodu i po bokach • Moc całkowita: 7,4 kW • Wymiary: 51 × 80,2 × 52,2 cm • Kolor: czarny

3 299,-



60 cm

4 BOOSTER

17 POZIOMÓW MOCY

* 2 LATA + 3 SZLIFOWANE KRAWĘDZIE

Płyta indukcyjna Serie | 6
PIF 672FB1E

Sterowanie sensorowe DirectSelect • 1 strefa kombi • Funkcja „krótkie czyszczenie” • Funkcja QuickStart • Funkcja ReStart • Funkcja PowerBoost • Wyświetlacz cyfrowy • Timer • 2 stopniowy wskaźnik zalegania ciepła • Czasowy wyłącznik bezpieczeństwa • Zabezpieczenie przed dziećmi • Moc całkowita 7,4kW • Wymiary: 51 × 60,6 × 52,7 cm • Kolor: biały

3 699,-



Płyta indukcyjna Serie | 6
PVS 775FB5E

- Sterowanie dotykowe DirectSelect
- CombiZone
- ComfortProfil
- QuickStart
- ReStart
- Funkcja MoveMode
- PowerManagement
- Wskaźnik zalegania ciepła
- Wyświetlacz zużycia energii
- Timer z funkcją wyłączenia dla każdego pola
- Wymiary: 51 × 71 × 52,7 cm
- Kolor: czarny

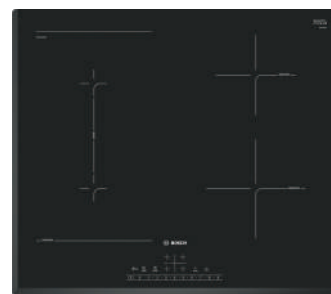
2 599,-

* 2 LATA + 3 SZLIFOWANE KRAWĘDZIE

70 cm

4 BOOSTER

17 POZIOMÓW MOCY



Płyta indukcyjna Serie | 6
PVS 651FB5E

Sterowanie sensorowe DirectSelect • Combi Zone • Funkcja MoveMode • Funkcja QuickStart • Funkcja ReStart • Funkcja PowerManagement • Funkcja Booster • Wyświetlacz cyfrowy • Elektroniczne rozpoznawanie obecności naczyń • Czasowy wyłącznik bezpieczeństwa • Zabezpieczenie przed dziećmi • Funkcja „krótkie czyszczenie” • Ozdobny szlif z przodu i po bokach • Moc całkowita 6,9kW • Wymiary: 51 × 59,2 × 52,2 cm • Kolor: czarny

2 499,-

* 2 LATA + 3 SZLIFOWANE KRAWĘDZIE



60 cm

4 BOOSTER

17 POZIOMÓW MOCY

* 2 LATA + 3 SZLIFOWANE KRAWĘDZIE

Płyta indukcyjna Serie | 6
PIF 651FC1E

Sensor smażenia PerfectFry z 4 ustawieniami mocy • 1 strefa kombi • Sterowanie sensorowe DirectSelect • Wyświetlacz cyfrowy • Funkcja QuickStart • Funkcja ReStart • Funkcja PowerManagement • Ograniczenie czasowe • Funkcja „krótkie czyszczenie” • Zabezpieczenie przed dziećmi • Wymiary: 5,1 × 59,2 × 52,2 cm • Kolor: czarny

2 299,-

POLECAMY



* 2 LATA + 3 SZLIFOWANE KRAWĘDZIE

60 cm

4 BOOSTER

17 POZIOMÓW MOCY

Płyta indukcyjna Serie | 4
PVQ 61RBB5E

TouchSelect • 2 strefy CombiZone • PowerBoost • QuickStart • ReStart • 17 poziomów mocy • Timer • Czasowy wyłącznik bezpieczeństwa • Licznik czasu gotowania • PowerManagement • Wskaźnik zalegania ciepła • Wyłącznik główny • Blokada przed dziećmi • Wymiary: 5,1 × 59,2 × 52,2 cm • Kolor: czarny

2 299,-

POLECAMY



* 2 LATA + 3 SZLIFOWANE KRAWĘDZIE

60 cm

4 BOOSTER


17 POZIOMÓW MOCY

Płyta indukcyjna Serie | 6
PIE 651FC1E

Sterowanie sensorowe DirectSelect • Funkcja „krótkie czyszczenie” • Funkcja QuickStart • Funkcja ReStart • Sensor smażenia PerfectFry z 4 poziomami ustawień temperatury • Wyświetlacz cyfrowy • Timer • 2 stopniowy wskaźnik ciepła resztkowego • Czasowy wyłącznik bezpieczeństwa • Zabezpieczenie przed dziećmi • Moc całkowita 7,4kW • Wymiary: 5,1 × 59,2 × 52,2 cm • Kolor: czarny

2 149,-

POLECAMY



* 2 LATA + 3 SZLIFOWANE KRAWĘDZIE

60 cm


4 BOOSTER

17 POZIOMÓW MOCY

Płyta indukcyjna Serie | 4
PVS 61RBB5E

TouchSelect • CombiZone • PowerBoost • QuickStart • ReStart • 17 poziomów mocy • Timer • Licznik czasu gotowania • Wskaźnik zalegania ciepła • PowerManagement • Czasowy wyłącznik bezpieczeństwa • Blokada przed dziećmi • Wymiary: 5,1 × 59,2 × 52,2 cm • Kolor: czarny

1 999,-



* 2 LATA + 3 SZLIFOWANE KRAWĘDZIE

60 cm

4 BOOSTER

17 POZIOMÓW MOCY

Płyta indukcyjna Serie | 4
PIE 631BB5E

TouchSelect • PowerBoost • QuickStart • ReStart • 17 poziomów mocy • Timer • Licznik czasu gotowania • PowerManagement • Wskaźnik zalegania ciepła • Wyłącznik główny • QuickStop • Ozdobny szlif z przodu płyty • Blokada przed dziećmi • Wymiary: 5,1 × 59,2 × 52,2 cm • Kolor: czarny

1 799,-



* 2 LATA + 3 SZLIFOWANE KRAWĘDZIE

60 cm

4 BOOSTER

17 POZIOMÓW MOCY

Płyta indukcyjna Serie | 4
PUE 63RBB5E

TouchSelect • PowerBoost • QuickStart • ReStart • 17 poziomów mocy • Timer • Licznik czasu gotowania • QuickStop • PowerManagement • Szlif z przodu płyty • Wskaźnik zalegania ciepła • Czasowy wyłącznik bezpieczeństwa • Blokada przed dziećmi • Wymiary: 5,1 × 59,2 × 52,2 cm • Kolor: czarny

1 549,-



* 2
+ 3
LATA
60 cm
60 cm

PPP 6A2M90
1 949,-
PPP 6A6B90
1 399,-

Płyta gazowa Serie | 6

PPP 6A6B90 / PPP 6A2M90

Ruszty żeliwne • Technologia FlameSelect • Sterowanie z frontu • 4 palniki • Zabezpieczenie przeciwwypływowe gazu • Gaz na szkle • Wymiary: 5,8 × 59 × 52 cm • Kolor: biały / czarny



* 2
+ 3
LATA
60 cm
60 cm

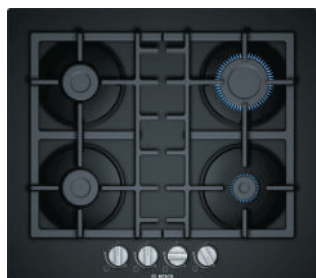
1 199,-

Płyta gazowa Serie | 6

PCP 6A5B90

Ruszty żeliwne • Technologia FlameSelect • Sterowanie z frontu • 4 palniki • Pokręta mechaniczne • Zabezpieczenie przeciwwypływowe gazu • Wymiary: 5,3 × 58,2 × 52 cm • Kolor: inox

POLECAMY



* 2
+ 3
LATA
60 cm
60 cm

1 149,-

Płyta gazowa Serie | 4

PNP 6B6B90

Ruszty żeliwne • Sterowanie z frontu • Pokręta mechaniczne • 4 palniki • Zabezpieczenie przeciwwypływowe gazu • Gaz na szkle • Wymiary: 5,6 × 59 × 522 cm • Kolor: czarny



* 2
+ 3
LATA
A+
722 M³/H
90 cm
54 dB(A)

2 999,-

Okap kominowy Serie | 6

DWK 97JM60 / DWK 97JM20

Sterowanie TouchControl • 3 stopnie pracy wentylatora + tryb intensywny • Praca w obiegu otwartym lub zamkniętym • Oświetlenie LED • 2 obszary wlotu powietrza • Dwuzakresowy wysokowydajny wentylator • Technologia ecoSilenceDrive • Szklana pokrywa filtra • Filtr metalowy • Wymiary w obiegu zamkniętym z kominem: 988-1258 × 890 × 499 mm • Wymiary w obiegu otwartym: 928-1198 × 890 × 499 mm • Kolor: Czarne szkło / Białe szkło



* 2
+ 3
LATA
B
60 cm
700 M³/H
58 dB(A)

2 399,-

Okap kominowy Serie | 4

DWK 67CM60 / DWK 67CM20

Sterowanie TouchControl ze wskaźnikami LED • Funkcja intensywnego wentylowania • Technologia szczelinowa • Szklana pokrywa filtra • Dwuzakresowy wysokowydajny wentylator • Energooszczędny silnik kondensatorowy • Praca w obiegu otwartym lub zamkniętym • Wymiary w obiegu zamkniętym z kominem: 988-1258 × 590 × 499 mm • Wymiary w obiegu otwartym: 928-1198 × 590 × 499 mm • Kolor: Czarne szkło / Białe szkło




* 2
+ 3
LATA
C
60 cm
593 M³/H
67 dB(A)
LED

DWK 065G20
1 199,-

Okap kominowy Serie | 2

DWK 065G60 / DWK 065G20

Sterowanie TouchControl • 3 stopnie pracy wentylatora • Praca jako pochłaniacz/wyciąg • Oświetlenie 2 × LED 3 W • Technologia szczelinowa • Szklana pokrywa filtra • Wymiary w obiegu zamkniętym: 862-1080 × 596 × 386 mm • Wymiary w obiegu otwartym: 750 - 1080 × 596 × 386 mm • Kolor: czarny ze szklaną pokrywą / biały ze szklaną pokrywą



* 2
+ 3
LATA
C
53 cm
618 M³/H
56 dB(A)

1 049,-

Okap wyspkowy Serie | 4

DHL 555BL

Wyłączniki suwakowe • 3 stopnie pracy wentylatora + Tryb intensywny • Praca w obiegu otwartym lub zamkniętym • Oświetlenie LED • 2 silniki • Filtr metalowy z ramą aluminiową • Wymiary: 25,5 × 53 × 38 cm • Kolor: inox



* 2
+ 3
LATA
D
60 cm
368 M³/H
68 dB(A)

629,-

Okap szufladowy Serie | 4

DFT 63AC50

Sterowanie mechaniczne za pomocą przycisków • 3 stopnie pracy wentylatora • Praca w obiegu otwartym lub zamkniętym • 1 silnik • Oświetlenie LED • Filtr metalowy • Wymiary: 18 × 59,8 × 28 cm • Kolor: inox

Pakietowe PROMOCJE

PROMOCJA „PLUS 1”

1 zł*

5 + 1 ZA 1 ZŁ

Kup 6 produktów marki Bosch do zabudowy z różnych grup produktowych, a najtańszy z nich otrzymasz za **1 zł netto*** (1,23 zł brutto).

* W promocji jest możliwość wliczenia dwóch produktów wolnostojących z katalogu.

* Promocja dotyczy tylko i wyłącznie urządzeń dedykowanych z katalogu, których symbol jest podkreślony.

-70%*

4 + 1 Z RABATEM 70%

Kup 5 produktów marki Bosch do zabudowy z różnych grup produktowych, a najtańszy z nich otrzymasz z rabatem **70%***.

* W promocji jest możliwość wliczenia jednego produktu wolnostojącego z katalogu.

* Promocja dotyczy tylko i wyłącznie urządzeń dedykowanych z katalogu, których symbol jest podkreślony.

3 + 1 Z RABATEM 50%

-50%*

Kup 4 produkty marki Bosch do zabudowy z różnych grup produktowych, a najtańszy z nich otrzymasz za **50% ceny***.

* W promocji nie biorą udziału produkty wolnostojące.

* Promocja dotyczy całej oferty do zabudowy Bosch.

* Każdy zestaw musi zawierać piekarnik oraz płytę grzewczą.

* Oferta nie łączy się z innymi promocjami za wyjątkiem promocji z łącznikami oraz promocji „2 + 3 lata gwarancji”.

* Produkty w zestawie muszą być z różnych grup produktowych i nie mogą się powtarzać.

* Do zestawu nie wliczają się ekspresy do zabudowy CTL 636EB1/6 oraz CTL 636ES1/6.

* Regulamin promocji dostępny na www.maxkuchnie.pl

ŁĄCZNIK ZA 1 ZŁ / ŁĄCZNIK Z SZUFLADĄ ZA 99 ZŁ

Kup zestaw urządzeń Bosch o określonej wartości, a otrzymasz w promocyjnej cenie łącznik.

Kupując pralkę WAN 2810GPL / WAU 24TOGPL / WGG 0440KPL / WGG 1440SPL / WAL 28PHEPL / WAV 28M92PL z suszarką WTH 85VIGPL / WQG 241AGPL / WQG 233CGPL / WTW 876S0PL / WTX 87M30PL / WTX 87MH0PL, otrzymasz łącznik Bosch bez szuflady za **1 zł netto** (1,23 zł brutto) lub łącznik Bosch z szufladą za **99 zł netto** (121,77 zł brutto)*.

* Oferta ważna do 28.02.2023 r. lub wyczerpania zapasów łączników z możliwością skrócenia / wydłużenia przez organizatora.

* Obowiązkowy zakup pralki + suszarki na jednym dokumencie sprzedaży.

* Dotyczy tylko modeli z listy.

* Oferta nie łączy się z innymi promocjami za wyjątkiem promocji „Plus 1” oraz promocji „2 + 3” lata gwarancji”.

* Regulamin promocji dostępny na www.maxkuchnie.pl

B A ↑ G	60 cm	8 PROGRAMÓW
14 KOMPLETÓW NACZYŃ	TFT	
9,5 LITRA	43 dB(A)	

Zmywarka PerfectDry Serie | 8
SMV 8YCX03E

5 funkcji dodatkowych: Home Connect - zdalny start, ExtraDry, Strefa Intensywna, Higiena Plus, SpeedPerfect Plus • MachineCare • Program Ulubione • Program Cichy 41 dB(A) • PerfectDry – suszenie Zeolith • Inteligentny program • System koszy MaxFlex Pro • Strefa hydrauliczna ExtraClean w górnym koszu • Szufłada Vario3 Pro • 3-pozycyjny Rackmatic • Programowanie czasu startu: 1-24 h • EfficientDry i wymiennik ciepła • EcoSilence Drive • Asystent Dozowania • AquaSensor • AquaStop • Panel dotykowy • Wyświetlacz TFT • EmotionLight • TimeLight • Stalowe dno • Wymiary: 81,5 × 59,8 × 55 cm

6 099,-

A A ↑ G	60 cm	6 PROGRAMÓW
14 KOMPLETÓW NACZYŃ	1/2 WSADU	
9,5 LITRA	44 dB(A)	

Zmywarka PerfectDry Serie | 6
SMD 6TCX00E

4 funkcje dodatkowe: Home Connect – zdalny start, HalfLoad, SpeedPerfect Plus, ExtraDry • Program Ulubione • Program Cichy 42 dB(A) • MachineCare • Suszenie Zeolith® • OpenAssist – otwieranie po naciśnięciu drzwiczek • Silence on demand • System koszy Flex • Rackmatic 3-stopniowy • Szufłada Vario3 • RackStopper • System ochrony szkła GlassProtect • Timer do 24 h • Asystent dozowania • AquaStop • Sensor załadunku, Aquasensor • EfficientDry • Wymiennik ciepła • EcoSilence Drive • StatusLight • Stalowe dno • Wymiary: 81,5 × 59,8 × 55 cm

5 549,-

C A ↑ G	60 cm	6 PROGRAMÓW
13 KOMPLETÓW NACZYŃ	1/2 WSADU	
9,5 LITRA	46 dB(A)	

Zmywarka EfficientDry Serie | 4
SMV 4EVX10E

Funkcje dodatkowe: Home Connect - zdalny start, EfficientDry (wydajniejsze suszenie dzięki automatycie otwieranych drzwi), Half Load • SpeedPerfect Plus • System koszy VarioFlex • Szufłada Vario3 • 3-stopniowy Rackmatic • InfoLight red • Program Ulubione • Program Cichy 44 dB(A) • Machine Care • Silence on demand (za pomocą aplikacji) • AquaSensor • Sensor załadunku • Asystent Dozowania • EcoSilence Drive • AquaStop • System ochrony szkła GlassProtect • Wymiary: 81,5 × 59,8 × 55 cm

2 749,-

E A ↑ G	60 cm	6 PROGRAMÓW
13 KOMPLETÓW NACZYŃ	1/2 WSADU	
9,5 LITRA	46 dB(A)	

Zmywarka Serie | 4
SMV 4HVX31E

4 funkcje dodatkowe: Home Connect - zdalny start, ExtraDry, HalfLoad, SpeedPerfect Plus • MachineCare • System koszy VarioFlex • Szufłada Vario3 • 3-pozycyjny Rackmatic • RackStopper • System ochrony szkła • EcoSilence Drive • Programowanie czasu startu: 1-24 h • Asystent Dozowania • AquaSensor • AquaStop • 3-częściowy system filtrów • InfoLight • Wymiary: 81,5 × 59,8 × 55 cm

2 399,-

POLECAMY

E A ↑ G	60 cm	6 PROGRAMÓW
12 KOMPLETÓW NACZYŃ	1/2 WSADU	
9,5 LITRA	44 dB(A)	

Zmywarka Serie | 4
SMV 4HTX37E

4 funkcje dodatkowe: Home Connect – zdalny start, ExtraDry, HalfLoad, SpeedPerfect Plus • MachineCare • System koszy VarioFlex • 3-pozycyjny Rackmatic • RackStopper • EcoSilence Drive • Programowanie czasu startu: 1-24 h • Asystent Dozowania • AquaSensor • AquaStop • 3-częściowy system filtrów • InfoLight • Wymiary: 81,5 × 59,8 × 55 cm

2 349,-

POLECAMY

E A ↑ G	60 cm	5 PROGRAMÓW
12 KOMPLETÓW NACZYŃ	1/2 WSADU	
9,5 LITRA	46 dB(A)	

Zmywarka Serie | 4
SMV 2ITX48E

3 funkcje dodatkowe: zdalny start, Suszenie Extra, HalfLoad połowa załadunku • Machine Care • System koszy Vario • Regulacja wysokości górnego kosza • RackStopper • System ochrony szkła • EcoSilence Drive • Opóźnienie czasu startu • Asystent Dozowania • AquaSensor • AquaStop • InfoLight • Wymiary: 81,5 × 59,8 × 55 cm

2 099,-

B A ↑ G	45 cm	6 PROGRAMÓW
10 KOMPLETÓW NACZYŃ	8,5 LITRA	
45 dB(A)		

Zmywarka PerfectDry Serie | 6
SPMV 6YMX11E

4 funkcje: Home Connect – zdalny start, Extra Dry, Strefa Intensywna, SpeedPerfect Plus • Machine Care • Silence on demand • Suszenie Zeolith® • RackStopper • Kosze VarioFlex Pro • Szufłada na sztućce Vario3 Pro • Panel dotykowy • EmotionLight – oświetlenie wnętrza • Program Ulubione • Program Cichy 43 dB(A) • EfficientDry i wymiennik ciepła • AquaSensor • Sensor załadunku • Asystent Dozowania • EcoSilence Drive • DuoPower • 3-częściowy system filtrów • TimeLight • Stalowe dno • Wymiary: 81,5 × 44,8 × 51 cm

3 999,-

POLECAMY

D A ↑ G	45 cm	6 PROGRAMÓW
9 KOMPLETÓW NACZYŃ	8,5 LITRA	
44 dB(A)		

Zmywarka Serie | 4
SPV 4EKX29E

4 funkcje dodatkowe: Home Connect - zdalny start, EfficientDry (wydajniejsze suszenie dzięki automatycie otwieranych drzwi), Strefa Intensywna, VarioSpeed Plus • Program Ulubione • Machine Care • Silence on demand (za pomocą aplikacji) • Możliwość podłączenia Home Connect przez Wi-Fi • System koszy VarioFlex • TimeLight • AquaSensor • Sensor załadunku • Asystent Dozowania • EcoSilence Drive • EcoSuszenie • Wymiennik ciepła • DuoPower • AquaStop • GlassProtect • Stalowe dno • Wymiary: 81,5 × 44,8 × 55 cm

2 599,-

POLECAMY

E A ↑ G	45 cm	6 PROGRAMÓW
9 KOMPLETÓW NACZYŃ	8,5 LITRA	
45 dB(A)		

Zmywarka Serie | 4
SPV 4HX53E

4 funkcje dodatkowe: Home Connect – zdalny start, ExtraDry, Strefa Intensywna, SpeedPerfect Plus • MachineCare • System koszy VarioFlex • Szufłada Vario3 • 3-pozycyjny Rackmatic • Dodatkowa półka na sztućce • RackStopper • Silence on demand • Programowanie czasu startu: 1-24 h • EcoSilenceDrive • Asystent Dozowania • AquaSensor • AquaStop • InfoLight • Stalowe dno • Wymiary: 81,5 × 44,8 × 55 cm

2 249,-

F A ↑ G	45 cm	6 PROGRAMÓW
10 KOMPLETÓW NACZYŃ	9,5 LITRA	
46 dB(A)		

Zmywarka Serie | 4
SPV 4XMX28E

4 funkcje dodatkowe: Home Connect – zdalny start, ExtraDry, Strefa Intensywna, SpeedPerfect Plus • MachineCare • System koszy VarioFlex • Szufłada Vario3 • 3-pozycyjny Rackmatic • RackStopper • Silence on demand • DuoPower • Rozpoznawanie detergentu • System ochrony szkła • 3-częściowy system filtrów • AquaSensor • AquaStop • InfoLight • Stalowe dno • Wymiary: 81,5 × 44,8 × 55 cm

2 199,-

POLECAMY

E A ↑ G	45 cm	5 PROGRAMÓW
9 KOMPLETÓW NACZYŃ	8,5 LITRA	
46 dB(A)		

Zmywarka Serie | 2
SPV 2HX41E

3 funkcje dodatkowe: zdalny start, Suszenie Extra, VarioSpeed Plus • Machine Care • Silence on demand • System koszy Vario • Regulacja wysokości górnego kosza • RackStopper • Opóźnienie startu • EcoSilenceDrive • System ochrony szkła • Asystent Dozowania • AquaSensor • AquaStop • 3-częściowy system filtrów • InfoLight • Stalowe dno • Wymiary: 81,5 × 44,8 × 55 cm

2 099,-



F **A** **G**

2 **LATA**
+3

177,2 cm

254L

39 dB(A)

NoFrost

Chłodziarko-zamrażarka do zabudowy Serie | 6
KIN 86AFFO

FreshSense • Superchłodzenie • Supermrożenie • Tryb wakacyjny • 1 szuflada VitaFresh plus z regulacją wilgotności • VarioZone • 1 BigBox • No Frost w zamrażarce • Elektroniczna regulacja temperatury • Wyświetlacz cyfrowy • Pojemność chłodziarki 187 l • Pojemność zamrażarki 67 l • 5 półek w chłodziarce • 3 szuflady w zamrażarce • Zdolność zamrażania 6 kg/24 h • Oświetlenie LED w chłodziarce • 1 kompresor / 2 obiegi chłodzące • Zawiasy płaskie • Wymiary: 177,2 x 55,8 x 54,5 cm

4 699,-



F **A** **G**

2 **LATA**
+3

177,2 cm

267L

39 dB(A)

NoFrost

Chłodziarko-zamrażarka do zabudowy Serie | 2
KIV 86NFFO

Technologia LowFrost • 1 BigBox • Szuflada MultiBox XXL • EcoAirflow • FreshSense • Elektroniczna regulacja temperatury • Wyświetlacz LED • Pojemność chłodziarki 183 l • Pojemność zamrażarki 84 l • 4 półki w chłodziarce • 3 balkoniki na drzwiach • 3 szuflady w zamrażarce • 3 pojemniki na jajka • 1 pojemnik na kostki lodu • Zdolność zamrażania 4,2 kg/24 h • Supermrożenie z automatycznym wyłączeniem • Zawiasy płaskie • Oświetlenie LED • Alarm otwartych drzwi • Alarm podwyższonej temperatury • Wymiary: 177,2 x 54,1 x 54,8 cm

2 949,-



F **A** **G**

2 **LATA**
+3

177,2 cm

260L

39 dB(A)

NoFrost

Chłodziarko-zamrażarka do zabudowy Serie | 2
KIN 86NFFO

EcoAirflow • Szuflada MultiBox XXL • Supermrożenie • Pojemność chłodziarki: 184 l • Pojemność zamrażarki: 76 l • 4 półki w chłodziarce • 3 szuflady w zamrażarce • No Frost w zamrażalniku • Zdolność zamrażania: 4 kg/24 h • Elektroniczna regulacja temperatury • Roczne zużycie energii 293 kWh • Alarm otwartych drzwi • Oświetlenie LED • Wymiary: 177,2 x 54,1 x 54,8 cm

3 799,-



F **A** **G**

2 **LATA**
+3

177,2 cm

267L

39 dB(A)

NoFrost

Chłodziarko-zamrażarka do zabudowy Serie | 2
KIV 865SFO

Technologia LowFrost • EcoAirflow • FreshSense • Szuflada MultiBox XXL • Pojemność chłodziarki: 183 l • Pojemność zamrażalnika: 84 l • 4 półki w chłodziarce • 3 szuflady w zamrażarce, w tym BigBox • Supermrożenie • Oświetlenie LED • Alarm niedomkniętych drzwi • Wymiary: 177,2 cm x 54,1 cm x 54,8 cm

2 749,-



C **A** **T** **G**

2 **LATA**
+3

203 cm

363L

35 dB(A)

NoFrost

Chłodziarko-zamrażarka wolnostojąca Serie | 6
KGN 39LBCF

MultiAirflow • VitaFresh XXL <0°C> • NoFrost • Metal Backwall • Flex Interior • Inteligentna technologia inwerterowa • Superchłodzenie • Supermrożenie • Pojemność chłodziarki: 260 l • Pojemność zamrażarki: 103 l • 5 półek w chłodziarce • 3 szuflady w zamrażarce • Zdolność zamrażania: 10 kg/24 h • 2 niezależne układy chłodzenia • Stelaż na butelki • Czas wzrostu temperatury: 15 h • Alarm otwartych drzwi • Oświetlenie LED • Wymiary: 203 x 60 x 66,5 cm • Kolor: czarny / boki: pearl grey

4 799,-



E **A** **T** **G**

2 **LATA**
+3

203 cm

438L

40 dB(A)

NoFrost

WiFi

LCD

70 cm

Chłodziarko-zamrażarka wolnostojąca Serie | 6
KGN 49LBEA

1 szuflada VitaFresh plus z regulacją wilgotności • 2 szuflady VitaFresh plus z regulacją temperatury • EasyAccess Tray • WiFi Ready • Perfect Fit • VarioZone • Wyświetlacz LED • Pojemność chłodziarki 330 l • Pojemność zamrażarki 108 l • Zdolność zamrażania 12 kg/24 h • 5 półek w chłodziarce • 3 szuflady w zamrażarce • Oświetlenie LED • 1 kompresor / 2 obiegi chłodzące • Superchłodzenie • Wymiary: 203 x 70 x 67 cm • Kolor: czarne szkło

3 999,-

✓ POLECAMY **! NOWOŚĆ**



.....PerfectFit – możliwość postawienia urządzenia bezpośrednio przy ścianie lub w ciągu mebli

2+3 LATA
203 cm
440 L
35 dB(A)
NoFrost
LED

Chłodziarko-zamrażarka wolnostojąca Serie | 4
KGN 492IDF

MultiAirflow • High-Glossy Backwall • Pojemność XXL • VitaFresh XXL <0°C> • 1 kompresor / 2 obiegi chłodzące • Powłoka antiFingerprint • Wyświetlacz LED • Supermrożenie • Alarm otwartych drzwi • Zdolność zamrażania 11 kg/24 h • Pojemność chłodziarki: 311 l • Pojemność zamrażalnika: 129 l • Wymiary: 203 × 70 × 66,7 cm • Kolor: stal szlachetna

3 999,-

✓ POLECAMY



.....PerfectFit – możliwość postawienia urządzenia bezpośrednio przy ścianie lub w ciągu mebli

2+3 LATA
203 cm
438 L
40 dB(A)
NoFrost
LED

Chłodziarko-zamrażarka wolnostojąca Serie | 6
KGN 49XWEA

System Multi Airflow • 1 szuflada VitaFresh z regulacją wilgotności • VarioZone • Perfect Fit • Wyświetlacz LED • Pojemność chłodziarki 330 l • Pojemność zamrażarki 108 l • Zdolność zamrażania 12 kg/24 h • Oświetlenie LED • 1 kompresor / 2 obiegi chłodzące • Superchłodzenie • Supermrożenie • Wymiary: 203 × 70 × 67 cm • Kolor: biały malowany

3 099,-

✓ POLECAMY



.....PerfectFit – możliwość postawienia urządzenia bezpośrednio przy ścianie lub w ciągu mebli

2+3 LATA
203 cm
363 L
35 dB(A)
NoFrost

KGN 392IDT
3 299,-
KGN 392WDF
3 099,-

Chłodziarko-zamrażarka wolnostojąca Serie | 4
KGN 392WDF / KGN 392IDT

MultiAirflow • VitaFresh XXL <0°C> • Superchłodzenie • Supermrożenie • Sterowanie elektroniczne – wyświetlacz LED • Pojemność chłodziarki: 260 l • Pojemność zamrażarki: 103 l • 5 półek w chłodziarce • 3 szuflady w zamrażarce • Zdolność zamrażania: 9,5 kg/24 h • Czas wzrostu temperatury: 15 h • Alarm otwartych drzwi i wzrostu temperatury • Powłoka Anti-Fingerprint • Przekładane drzwi • NoFrost • Oświetlenie LED • Wymiary: 203 × 60 × 66,5 cm • Kolor: stal szlachetna, KGN392WDF: biały

✓ POLECAMY



.....PerfectFit – możliwość postawienia urządzenia bezpośrednio przy ścianie lub w ciągu mebli

2+3 LATA
186 cm
321 L
35 dB(A)
NoFrost

Chłodziarko-zamrażarka wolnostojąca Serie | 4
KGN 362LDF

MultiAirflow • VitaFresh XXL <0°C> • NoFrost • Inteligentna technologia inwerterowa • High-Glossy Backwall • Perfect Fit • Stelaż na butelki • Superchłodzenie • 1 kompresor / 2 obiegi chłodzące • Pojemność chłodziarki: 218 l • Pojemność zamrażarki: 103 l • 4 półki w chłodziarce • 3 szuflady w zamrażarce • Zdolność zamrażania: 9,5 kg/24 h • Alarm otwartych drzwi • Oświetlenie LED • Wymiary: 186 × 60 × 66,5 cm • Kolor: inox, boki: pearl grey

2 999,-

✓ POLECAMY



.....PerfectFit – możliwość postawienia urządzenia bezpośrednio przy ścianie lub w ciągu mebli

2+3 LATA
186 cm
321 L
35 dB(A)
NoFrost

Chłodziarko-zamrażarka wolnostojąca Serie | 4
KGN 362WDF

MultiAirflow • VitaFresh XXL <0°C> • NoFrost • Inteligentna technologia inwerterowa • High-Glossy Backwall • Perfect Fit • Stelaż na butelki • Superchłodzenie • 1 kompresor / 2 obiegi chłodzące • Pojemność chłodziarki: 218 l • Pojemność zamrażarki: 103 l • 4 półki w chłodziarce • 3 szuflady w zamrażarce • Zdolność zamrażania: 9,5 kg/24 h • Alarm otwartych drzwi • Oświetlenie LED • Wymiary: 186 × 60 × 66,5 cm • Kolor: biały

2 899,-

A A T G



9 KG
69 dB(A)
LED

Pralka wolnostojąca Serie | 8

WAW 28M92PL

4D Wash System • AntiStain • SpeedPerfect • Start/Pauza z opcją dolożenia prania • Przyciski TouchControl • VarioDrum • Program AntyAlergia • Konstrukcja AntiVibration • EcoInfo Plus • AquaStop • Max. prędkość wirowania 1400 obr./min • Kontrola wyważenia urządzenia • Kontrola ilości piany • Ochrona przed zalaniem • Wymiary (wys. × szer. × gł): 84,8 × 59,8 × 59 cm • Kolor: biały

3 699,-

C A T G



Home Connect
10 KG
75 dB(A)
LED

Pralka iDOS 2.0 wolnostojąca Serie | 6

WAL 28PHEPL

Home Connect • Inteligentne dozowanie iDOS • SpeedPerfect • Start/Pauza z opcją dolożenia prania • VarioDrum • Silnik EcoSilence Drive • Max. prędkość wirowania 1400 obr./min • Easy Start • Program AntyAlergia • Przyciski TouchControl • Konstrukcja AntiVibration • ActiveWater Plus • AquaSensor • EcoInfo Plus • Zabezpieczenie przed dziećmi • Wymiary: 84,8 × 59,8 × 59 cm • Kolor: biały

3 149,-

POLECAMY NOWOŚĆ



Pralka wolnostojąca Serie | 6
WGG 1440SPL

- SpeedPerfect
- ActiveWater Plus
- Funkcja AntiStain
- Maks. prędkość wirowania 1400 obr./min
- EcoSilence Drive
- System kontroli wyważenia
- AntiVibration Design
- Ochrona przed zalaniem
- Kontrola nadmiaru piany
- Blokada rodzicielska
- Czyszczenie bębna z funkcją przypomnienia
- Wymiary: 84,8 × 59,8 × 58,8 cm
- Kolor: biały

9 KG 70 dB(A) LED

2 549,-

A A ↑ G

POLECAMY



Suszarka wolnostojąca Serie | 6
WQG 241AGPL

- Iron Assist - usuwanie zagnieceń za pomocą pary
- AutoDry
- SensitiveDrying System
- Technologia pompy ciepła
- Opcja „Połowa załadunku”
- Przyciski TouchControl
- EaseClean Filter
- AntiVibration Design
- Zabezpieczenie przed dziećmi
- Wymiary: 84,2 × 59,8 × 64,8 cm
- Kolor: biały

A+ 64 dB(A) 9 KG LED

2 849,-

POLECAMY NOWOŚĆ



Pralka wolnostojąca Serie | 4
WGG 0440KPL

- SpeedPerfect
- EcoSilence Drive
- ActiveWater Plus
- Maks. prędkość wirowania 1400 obr./min
- AntiVibration Design
- Ochrona przed zagnieceniami
- Program prania Higiena Plus
- Kontrola nadmiaru piany
- System kontroli wyważenia
- Czyszczenie bębna z funkcją przypomnienia
- Wymiary: 84,8 × 59,8 × 58,8 cm
- Kolor: biały

9 KG 71 dB(A) LED

2 399,-

A A ↑ G

POLECAMY



Pralka wolnostojąca Serie | 6
WAU 24TOGPL

- SpeedPerfect
- VarioDrum
- Silnik EcoSilence Drive
- ActiveWater Plus
- Max. prędkość wirowania: 1200 obr./min
- Przyciski TouchControl
- Wielostopniowa ochrona przed zalaniem
- Możliwość dolożenia prania
- Kontrola ilości piany
- Wskaźnik przedozwiania
- Kontrola wyważenia urządzenia
- Zabezpieczenie przed dziećmi
- Wymiary: 84,8 × 59,8 × 59 cm
- Kolor: biały

9 KG 72 dB(A) LED

2 099,-

C A ↑ G

POLECAMY



Pralko-suszarka wolnostojąca Serie | 6
WNA 14402PL

- Iron Assist
- Wash&Dry i AutoDry
- Odświeżanie parą
- SpeedPerfect i VarioDrum
- ActiveWater Plus
- EcoSilence Drive
- AntiVibration Design
- Max. prędkość wirowania: 1400 obr./min
- Załadunek prania/suszenia: 9 kg / 6 kg
- Opcja dolożenia prania i kontrola ilości piany
- Zabezpieczenie przed dziećmi
- Wielostopniowa ochrona przed zalaniem
- Wskaźnik przedozwiania
- Klasa efektywności energetycznej suszenia: E
- Wymiary: 84,8 × 59,8 × 59 cm
- Kolor: biały

70 dB(A) LED

3 299,-

E A ↑ G



Pralko-suszarka wolnostojąca Serie | 4
WNA 13401PL

- Iron Assist
- SpeedPerfect
- Start/Pauza z opcją dolożenia prania
- ActiveWater Plus
- Program Sport/Fitness
- Program superkrotri 15'
- Odświeżanie za pomocą pary
- AutoDry
- Pranie i suszenie w 60 min
- Pojemność pralki: 8 kg
- Pojemność suszarki: 5 kg
- EcoSilence Drive
- System automatycznego czyszczenia
- Kontrola wyważenia urządzenia
- Kontrola ilości piany
- Ochrona przed zalaniem
- Wymiary: 84,8 × 59,8 × 59 cm
- Kolor: biały

70 dB(A) LED

2 999,-

E A ↑ G



Suszarka wolnostojąca Serie | 8
WTX 87MH0PL

- Home Connect
- AutoClean
- Smart Dry
- AutoDry
- Sensitive Drying
- Technologia pompy ciepła
- Kosz na wełnę i obuwie
- EasyStart
- Down Drying
- AntyAlergia
- Quick 40' drying
- Time Program Warm
- ComfortControl
- Wymiary: 84,2 × 59,8 × 66,5 cm
- Kolor: biały

Home Connect A+++ 9 KG 62 dB(A)

4 399,-

C A ↑ G



Suszarka wolnostojąca Serie | 8
WTX 87M30PL

- AutoClean
- Technologia AutoDry
- Sensitive Drying System
- AntiVibration Design
- Technologia pompy ciepła
- Przyciski TouchControl
- Kosz do suszenia wełny
- Zabezpieczenie przed dziećmi
- Wymiary: 84,2 × 59,8 × 66,5 cm
- Kolor: biały

A+++ 62 dB(A) 9 KG LED

3 949,-

E A ↑ G



Suszarka wolnostojąca Serie | 6
WTW 876SOPL

- Wyświetlacz DirectSelect
- SelfCleaning Condenser™
- SensitiveDrying System
- Oświetlenie LED
- Technologia AutoDry
- AntiVibration Design
- Pompa ciepła
- Przyciski TouchControl
- Komfortowa blokada
- Zabezpieczenie przed dziećmi
- Wymiary: 84,2 × 59,8 × 66,5 cm
- Kolor: biały

A+++ 8 KG 64 dB(A) LED

3 399,-

POLECAMY



Suszarka wolnostojąca Serie | 6
WQG 233CGPL

- Iron Assist - usuwanie zagnieceń za pomocą pary
- AutoDry
- SensitiveDrying System
- Technologia pompy ciepła
- Program do suszenia pościeli i dużych tekstyliów
- Opcja „Połowa załadunku”
- Przyciski TouchControl
- EaseClean Filter
- AntiVibration Design
- Zabezpieczenie przed dziećmi
- Wymiary: 84,2 × 59,8 × 64,8 cm
- Kolor: biały

A+++ 9 KG 64 dB(A) LED

3 299,-

POLECAMY NOWOŚĆ



Suszarka wolnostojąca Serie | 4
WTH 85V1GPL

- Technologia pompy ciepła
- SensitiveDrying System
- AutoDry
- AntiVibration Design
- Filtr EasyClean
- Blokada rodzicielska
- Wskaźnik zapełnienia zbiornika kondensacyjnego
- Przyciski TouchControl
- Wymiary: 84,2 × 59,8 × 59,9 cm
- Kolor: biały

A+++ 8 KG 65 dB(A) LED

2 699,-

! NOWOŚĆ



Piekarnik z pyrolizą FCM996NRL
Pieczenie Multilevel • Aktywny system chłodzenia • Czyszczenie pyrolityczne + Aquactiva • Sterowanie dotykowe + pokrętlami • Prowadnice teleskopowe • 4 szyby • SoftClose • Wymiary: 59,5 × 59,5 × 56,8 cm • Kolor: czarny

1 499,-

! NOWOŚĆ



Piekarnik z katalizą FCT855NXL4
Pieczenie Multilevel • Czyszczenie katalityczne • Sterowanie: panel Timer touch + pokrętła • Prowadnice teleskopowe • SoftClose • Zewnętrzna powierzchnia drzwi: czarne szkło • Wymiary: 59,5 × 59,5 × 56,7 cm • Kolor: czarny

1 249,-

! NOWOŚĆ



Piekarnik FIDCP 625 L
Pieczenie konwekcyjne + wentylator • Aktywny system chłodzenia • Czyszczenie parowe AquActiva • Sterowanie dotykowe + pokrętlami • Prowadnice teleskopowe • SoftClose • Wymiary: 59,5 × 59,5 × 56,8 cm • Kolor: czarny

1 099,-



Płyta indukcyjna New Timeless CTP6SC4/E1

- Link Power Zone
- Centralny suwak Touch Control
- Booster
- Elektroniczny minutnik
- Alarm przegrzania + wyłączenie
- Alarm zalania + wyłączenie
- Wskaźnik ciepła resztkowego
- Blokada przed dziećmi
- Wymiary: 6,2 × 59 × 52 cm
- Kolor: czarny



1 099,-



Płyta indukcyjna C1642CTT/E1

- Touch controls
- Zarządzanie energią
- Centralny panel sterowania
- Booster
- Elektroniczny minutnik
- Alarm przegrzania + wyłączenie
- Alarm zalania + wyłączenie
- Blokada przed dziećmi
- Wymiary: 6,2 × 59 × 52 cm
- Kolor: czarny



999,-



Płyta gazowa CHG6BRX

- Żeliwne ruszty przystosowane do mycia w zmywarce
- Gumowe zabezpieczenie pod rusztem chroniące przed zarysowaniem
- Szeroki rozstaw palników
- Pokrętła z przodu
- Zabezpieczenie przeciw wypływowi gazu
- Wymiary: 8 × 59,5 × 51 cm
- Kolor: inox



699,-



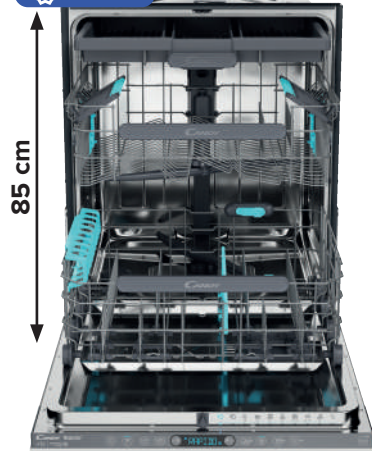
Płyta gazowa CVW6BB

- Gaz na szkło
- Emaliowane ruszty łatwe w czyszczeniu
- Gumowe zabezpieczenie pod rusztem chroniące przed zarysowaniem
- Szeroki rozstaw palników
- Pokrętła z przodu
- Zabezpieczenie przeciw wypływowi gazu
- Wymiary: 9,5 × 59,5 × 51 cm
- Kolor: czarny



649,-

! NOWOŚĆ



Zmywarka CI 3E6LOW

- Sterowanie bezprzewodowe – aplikacja hOn
- Funkcja AddDish
- Funkcja Express
- Regulacja górnego kosza
- Blokada dolnego kosza
- Zakres temperatur 45/50/60/75°C
- Opóźnienie startu 3-6-9 h
- Silnik inwerterowy
- Filtr samoczyszczący antybakteryjny
- Wskaźnik braku soli
- Wymiary: 85 × 60 × 55 cm



1 399,-

E A ↑ G

E A ↑ G



Zmywarka CDIH 2D949

- Możliwość dodawania naczyń podczas zmywania
- Funkcja „Czyste i suche naczynia w 39 minut”
- Regulacja górnego kosza
- Składane stojaki
- Blokada bezpieczeństwa dolnego kosza
- Suszenie kondensacyjne
- Zakres temperatur 45/50/60/75°C
- Opóźnienie startu 1-23 h
- Dźwiękowy sygnał zakończenia cyklu
- Wskaźnik braku soli i nabyliczaczka
- Aquastop
- Regulowane nóżki
- Wymiary: 81,6 × 45 × 55,5 cm



1 499,-



Pełną ofertę marki Candy znajdziesz na sklep.maxkuchnie.pl

Promocja **3+1**

Najtańszy produkt **50% taniej***

*Szczegóły promocji poniżej.



Chłodziarko-zamrażarka do zabudowy 70 cm
CBT7719FW

Aplikacja hOn • Smart Cool • Super Cooling • Super freezing • No Frost • Funkcje Eko • Funkcja Holiday • Pojemność chłodziarki: 280 l • Pojemność zamrażarki: 84 l • 4 półki w chłodziarce + 1 • 2 szuflady w zamrażarce • Półka na butelki • Alarm otwartych drzwi • Odwracalne drzwi • Oświetlenie LED • Wymiary: 193,5 × 69 × 54,5

3 399,-



Chłodziarko-zamrażarka do zabudowy Fresco
CBT5518EW

Multiflow • Aplikacja hOn • Smart Cool • Sterowanie elektroniczne • No Frost • Super Cooling • Super Freezing • Funkcja Holiday • Pojemność chłodziarki: 186 l • Pojemność zamrażarki: 62 l • 5 półek w chłodziarce • 3 szuflady w zamrażarce • Zdolność zamrażania: 4,5 kg/24 h • Czas przechowywania: 9 h • Alarm otwartych drzwi • Odwracalne drzwi • Oświetlenie LED • Wymiary: 177,2 × 54 × 54,5 cm

1 999,-


Pakietowa PROMOCJA

PROMOCJA „PLUS 1”

-50% **3 + 1 Z RABATEM 50%**

Kup 4 produkty marki Candy z różnych grup produktowych, a za najtańszy zapłacisz **50% mniej***

* Promocja dotyczy wyłącznie urządzeń z katalogu.
* W promocji nie biorą udziału produkty wolnostojące.
* Regulamin promocji dostępny na stronie www.maxkuchnie.pl



Winiarka do zabudowy Two Zone Built-In
CCVB 60D/1

2 strefy temperaturowe • Liczba półek: 6 + 6 • Półki drewniane • Pojemność: 38 butelek • Sterowanie mechaniczne • Zakres temperatur 5-18°C • Wentylator • Nawilżacz 50-80% • Filtr węglowy • Sygnał dźwiękowy i komunikat na wyświetlaczu w razie awarii • Oświetlenie LED • Wymiary: 81,3 × 59,9 × 56,2 cm • Kolor: czarny

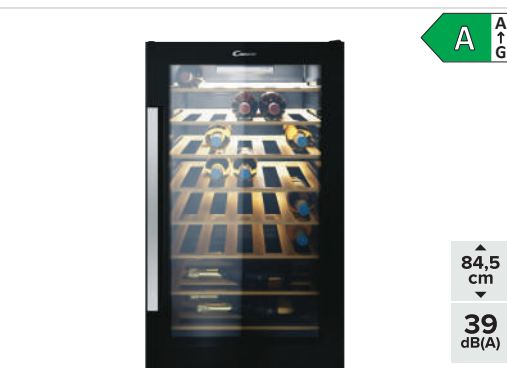
3 599,-



Winiarka wolnostojąca DiVino
CWC 200EELW/N

1 strefa temperaturowa • 12 półek + 1 stojak na wino • Półki drewniane • Pojemność: 82 butelki • Sterowanie mechaniczne • Sterowanie bezprzewodowe • Zakres temperatur 7-18°C • Filtr węglowy • Oświetlenie LED • Możliwość przełożenia drzwi • Wymiary: 146 × 49 × 55 cm • Kolor: czarny


2 799,-



Winiarka wolnostojąca DiVino
CWC 154EEL/N

1 strefa temperaturowa • 6 półek + 1 stojak na wino • Półki drewniane • Pojemność: 41 butelek • Sterowanie mechaniczne • Sterowanie bezprzewodowe • Zakres temperatur 7-18°C • Filtr węglowy • Oświetlenie LED • Możliwość przełożenia drzwi • Wymiary: 84,5 × 49 × 55 cm • Kolor: czarny

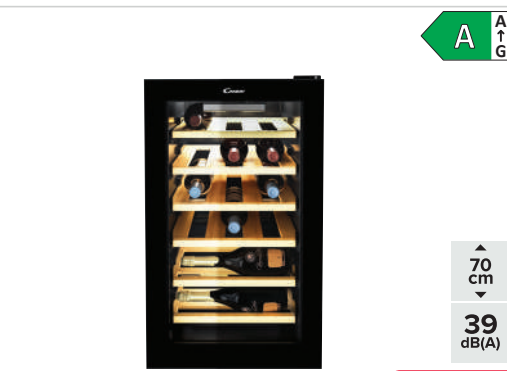
1 799,-



Winiarka do zabudowy DiVino
CCVB 30/1

1 strefa temperaturowa • 6 półek • Półki drewniane • Pojemność: 20 butelek • Sterowanie mechaniczne • Zakres temperatur 5-18°C • Wentylator • Nawilżacz 50-80% • Filtr węglowy • Sygnał dźwiękowy i komunikat na wyświetlaczu w razie awarii • Oświetlenie LED • Zmienny kierunek otwierania drzwi • Wymiary: 81,3 × 29,5 × 56,2 cm • Kolor: czarny

1 899,-



Winiarka wolnostojąca DiVino
CWC 210/N

1 strefa temperaturowa • 6 półek + 1 stojak na wino • Półki chromowane • Pojemność: 21 butelek • Sterowanie mechaniczne • Zakres temperatur: 7-18°C • Filtr węglowy • Oświetlenie LED • Możliwość przełożenia drzwi • Wymiary: 70 × 40 × 55 cm • Kolor: czarny

999,-



Winiarka do zabudowy DiVino
CCVB 15/1

1 strefa temperaturowa • 6 półek • Półki chromowane • Pojemność: 7 butelek • Sterowanie mechaniczne • Zakres temperatur 5-18°C • Wentylator • Nawilżacz 50-80% • Filtr węglowy • Sygnał dźwiękowy i komunikat na wyświetlaczu w razie awarii • Oświetlenie LED • Zmienny kierunek otwierania drzwi • Wymiary: 86,5 × 14,5 × 47,5 cm • Kolor: czarny

1 499,-

Pamiętaj! Zawsze potwierdzaj aktualną cenę na sklep.maxkuchnie.pl oraz w Studiach sieci Max Kuchnie. Zapraszamy na zakupy w Studiach sieci **Max Kuchnie** oraz na sklep.maxkuchnie.pl

gorenje
Life Simplified

**KUCHNIA
SKROJONA
NA MIARĘ**

KUCHNIE GORENJE SIMPLICITY

gorenje.pl



POLECAMY NOWOŚĆ



Piekarnik Black Line BCS798S24BG

4 599,-

- Kształt HomeMade Plus
- SousVide
- Programy Automatyczne
- MultiFlow 360°
- Pieczenie na wielu poziomach
- Krok po kroku
- SilverMatte
- AquaClean
- BigSpace – duża przestrzeń
- Suszenie
- Jogurt
- PureSteam
- MultiSteam 360°
- Funkcja odkamieniania
- Zdrowe podgrzewanie
- System DC+
- Drzwi Ultracool
- SuperSize
- PerfectGrill
- Szybkie wstępne podgrzewanie
- SlowBake
- Wymiary: 59,5 × 59,5 × 54,6 cm
- Kolor: czarny

2+3 LATA A+ 73L 1

POLECAMY NOWOŚĆ



2+3 LATA A+ 71L 2

Piekarnik Black Line BOP798S37BG

4 099,-

- BigSpace – duża przestrzeń
- Kształt HomeMade Plus
- Termostat
- Dynamiczne chłodzenie piekarnika
- Kształt HomeMade Plus
- PyroClean
- MultiFlow 360°
- Pieczenie na wielu poziomach
- Pieczenie w 300°C
- PerfectGrill
- Quadro Ultra CoolDoor – poczwórna szyba refleksyjna
- Powłoka TouchFree
- Szybkie wstępne podgrzewanie
- SlowBake
- Funkcja Jogurt
- Sterowanie sensorowe
- Wymiary urządzenia: 59,5 × 59,5 × 54,6 cm
- Kolor: czarny

POLECAMY NOWOŚĆ



2+3 LATA 50L 45,5 cm

Piekarnik Black Line kompaktowy z mikrofalą BCM598S17BG

4 099,-

- Kształt HomeMade
- Termostat
- Programy Automatyczne
- MultiFlow 360°
- Krok po kroku
- SilverMatte
- GentleClose
- Suszenie
- Jogurt
- System DC+
- PerfectGrill
- Powłoka TouchFree
- Szybkie wstępne podgrzewanie
- SlowBake
- Wielofunkcyjność
- Technologia Inwerterowa
- Technologia Stirrer
- Wymiary: 59,5 × 45,5 × 54,6 cm
- Kolor: czarny

POLECAMY NOWOŚĆ



2+3 LATA 50L 45,5 cm

Piekarnik Simplicity kompaktowy z mikrofalą BCM4547A10BG

3 499,-

- Kształt HomeMade
- ExtraSeam
- MultiFlow 360°
- Krok po kroku
- SilverMatte
- System DC+
- Powłoka TouchFree
- Wielofunkcyjność
- Wymiary: 59,5 × 45,5 × 54,6 cm
- Kolor: czarny

POLECAMY NOWOŚĆ



2+3 LATA 45,5 cm 15 BARÓW

Ekspres Black Line CMA9200BG

6 999,-

- Funkcja Cappuccino
- 3 rodzaje espresso
- Funkcja zapisywania przepisów
- 2 filizanki jednocześnie
- Spienianie mleka
- Regulowana ilość kawy
- Sterowanie dotykowe
- Timer
- Pojemnik na kawę ziarnistą i mieloną
- Program odkamieniania
- Pojemnik na ziarna: 200 g
- Zbiornik na wodę: 1,8 l
- Wymiary: 45,5 × 59,5 × 40,5 cm
- Kolor: czarne szkło

* Produkt dostępny od października 2022 r.

POLECAMY NOWOŚĆ




2+3 LATA A 77L 1

Piekarnik Ora-Itto BSA6737ORAB

2 199,-

- Parowy Asystent
- Zdejmowane szklane drzwi
- Funkcja Pizza
- Perforowana emaliowana taca
- HomeMade shape
- Delikatne zamykanie i delikatne otwieranie
- Delikatne pieczenie
- Pieczenie mrożonych produktów
- DC+ System
- CataClean
- BigSpace
- AirFry
- Wymiary: 59,5 × 59,5 × 56,4 cm
- Kolor: czarny, biały

POLECAMY NOWOŚĆ



2+3 LATA A 77L 1

Piekarnik Ora-Itto BSA6737ORAB

2 199,-

- Parowy Asystent
- Zdejmowane szklane drzwi
- Funkcja Pizza
- Perforowana emaliowana taca
- HomeMade shape
- Delikatne zamykanie i delikatne otwieranie
- Delikatne pieczenie
- Pieczenie mrożonych produktów
- DC+ System
- CataClean
- BigSpace
- AirFry
- Wymiary: 59,5 × 59,5 × 56,4 cm
- Kolor: czarny, biały

POLECAMY



A 73L 11 FUNKCJI 2+3 LATA

Piekarnik parowy Simplicity BCS747S34X

3 799,-

- BigSpace
- Kształt HomeMade Plus
- Zawias GentleClose
- MultiFlow 360°
- MultiSteam 360°
- DynamiCooling+
- SousVide
- AquaClean
- Funkcja Eco
- Sterowanie sensorowe IconTouch+
- pokrętła
- SilverMatte
- Funkcja automatycznego usuwania kamienia
- Pojemnik na wodę 1,3 l
- Quadro Ultra CoolDoor – 4 szyby w drzwiach
- Blokada drzwi
- Wymiary: 59,5 × 59,5 × 54,6 cm
- Kolor: stal nierdzewna

POLECAMY NOWOŚĆ



A 77L 13 FUNKCJI 2+3 LATA

Piekarnik Classico BOS67372CLB

1 999,-

- BigSpace
- Kształt HomeMade
- AirFry
- DynamiCooling+
- Zawias SoftOpen/GentleClose
- ExtraSteam
- Szybkie nagrzewanie
- Funkcja Pizza
- FrozenBake
- Sterowanie pokrętłami
- Czyszczenie AquaClean
- CoolDoor
- Wyjmowana szyba w drzwiach
- Wymiary: 59,5 × 59,5 × 54,6 cm
- Kolory: czarny matowy / kremowy

POLECAMY NOWOŚĆ



A 77L 13 FUNKCJI 2+3 LATA

Piekarnik Classico BOS67372CLI

1 999,-

- BigSpace
- Kształt HomeMade
- AirFry
- DynamiCooling+
- Zawias SoftOpen/GentleClose
- ExtraSteam
- Szybkie nagrzewanie
- Funkcja Pizza
- FrozenBake
- Sterowanie pokrętłami
- Czyszczenie AquaClean
- CoolDoor
- Wyjmowana szyba w drzwiach
- Wymiary: 59,5 × 59,5 × 54,6 cm
- Kolory: czarny matowy / kremowy

POLECAMY NOWOŚĆ



2+3 LATA 19,8L 14 cm

Szafka grzewcza Black Line WD1410BG

1 849,-

- Sterowanie dotykowe
- Pojemność: Komplet naczyń dla 6 osób / 20 talerzy o średnicy 28 cm / 80 filiżanek do kawy / 40 filiżanek do herbaty
- Podgrzewanie talerzy
- Podgrzewanie kubków
- Podtrzymywanie temperatury
- Rozmrażanie
- Jogurt
- Manualne ustawienia temperatury i czasu
- Zakres temperatur: 40-80 °C
- Zakres czasów: 60-240 min
- Wymiary: 59,5 × 14 × 56 cm
- Kolor: czarny



Pełną ofertę marki Gorenje znajdziesz na sklep.maxkuchnie.pl

POLECAMY NOWOŚĆ



A+
77 L
2
* 2 LATA + 3

Piekarnik Simplicity

BPSA674A08BG

PyroClean • AutoBake • BakeSensor • BigSpace • DC+ System • Szybkie podgrzewanie • Pieczenie mrożonych produktów • Delikatne pieczenie • HomeMade Shape • Maksymalny widok • Pieczenie wielopoziomowe • Perfekcyjny grill • Perforowana emaliowana taca • Funkcja Pizza • Zdejmowane szklane drzwi • Parowy Asystent • StepBake • Quadro Ultra CoolDoor • Wymiary: 59,5 × 59,5 cm • Kolor: biały

2 699,-

POLECAMY NOWOŚĆ



* 2 LATA + 3
A+
77 L
1
* 2 LATA + 3

Piekarnik Simplicity

BPSX6747A05BG

AutoBake • BakeSensor • BigSpace • DC+ System • Dodatkowa para • Szybkie podgrzewanie • Pieczenie mrożonych produktów • Delikatne pieczenie • HomeMade Shape • Maksymalny widok • Pieczenie wielopoziomowe • Perfekcyjny grill • Funkcja Pizza • Zdejmowane szklane drzwi • StepBake • Quadro Ultra CoolDoor • Wymiary: 59,5 × 59,5 cm • Kolor: czarny

2 099,-

Innowacyjne TECHNOLOGIE



AIRFRY

Ta intensywna metoda pieczenia gorącym powietrzem nie wymaga użycia tłuszczu, aby zapewnić idealnie pyszną, chrupiącą złocistą skórę. W połączeniu ze specjalną perforowaną blachą do pieczenia, która idealnie otula naczynie dookoła, osiągniesz jeszcze lepsze rezultaty.



PROGRAM PIZZA

Program Pizza z ustawieniem temperatury pieczenia do 300°C został specjalnie zaprojektowany, aby pomóc Ci upiec idealną pizzę, focaccię, podpłomyki i podobne wypieki. Wszyscy fani pizzy będą w kulinarnym raj!



PURE STEAM

– Kompleksowe rozwiązanie do rozprowadzania pary w piekarniku – gwarantujące gotowanie na parze bez kropli wody.
– Zdrowe przyrządzanie potraw bez użycia oleju.
– Zachowanie struktury i składników odżywczych.
– Delikatne i równomierne rozmrażanie mięsa.
– Jeden z największych pojemników na wodę na rynku – 1,3 litra – której dzięki temu wystarcza aż na 80 minut gotowania.



PROGRAMY AUTOMATYCZNE

Ponad 70 programów automatycznych (wraz z przepisami) pozwoli oszczędzić czas i sprawi, że gotowanie będzie znacznie łatwiejsze.



SOUSVIDE

Technika pieczenia próżniowego gwarantująca wyjątkowo głęboki smak i aromat przygotowywanych potraw.



SLOWBAKE

Powolne pieczenie w niskiej temperaturze sprawia, że potrawy są soczyste i zachowują składniki odżywcze.



ULTRACOOLDOOR

Potrójnie przeszklone drzwi piekarnika z podwójnym deflektorem ciepła.

POLECAMY NOWOŚĆ



A+
77 L
13 FUNKCJI
1
* 2 LATA + 3

Piekarnik Simplicity z pyrolyzą

BPS6737E13WG

BigSpace • Kształt HomeMade • AirFry • DynamiCooling+ • PyroClean • Zawias SoftOpen/GentleClose • BakeSensor • ExtraSteam • Szybkie nagrzewanie • FrozenBake • Funkcja Zapiekania • Funkcja Pizza • Sterowanie sensorowe IconLED + chowane pokrętki • Termosonda • Quadro Ultra CoolDoor – 4 szyby w drzwiach • Wyjmowane szyby • Wymiary: 59,5 × 59,5 × 54,6 cm • Kolor: biały

2 099,-

POLECAMY NOWOŚĆ



* 2 LATA + 3
A+
77 L
2
* 2 LATA + 3

Piekarnik Simplicity

BOS6747A01BG

AutoBake • BigSpace • CoolDoor • DC+ System • Dodatkowa para • Szybkie podgrzewanie • Pieczenie mrożonych produktów • Delikatne pieczenie • HomeMade Shape • Maksymalny widok • Pieczenie wielopoziomowe • Perfekcyjny grill • Funkcja Pizza • Zdejmowane szklane drzwi • StepBake • Wymiary: 59,5 × 59,5 cm • Kolor: czarny

1 899,-

POLECAMY NOWOŚĆ



A
71 L
1
* 2 LATA + 3 LED

Piekarnik Simplicity

BOS6737SYW

HomeMade Plus • AirFry • BigSpace • DC+ System • Delikatne pieczenie • Delikatne zamykanie i otwieranie • Zapiekania • PerfectGrill • Programy parowe • Emalia Eco Clean • Czyszczenie AquaClean • Zdejmowane szklane drzwi • Wymiary: 59,5 × 59,5 × 56,4 cm • Kolor: biały

1 899,-

POLECAMY NOWOŚĆ



A
71 L
1
* 2 LATA + 3 LED

Piekarnik Simplicity

BOS6737SYB

HomeMade Plus • AirFry • BigSpace • DC+ System • Delikatne pieczenie • Delikatne zamykanie i otwieranie • Zapiekania • PerfectGrill • Programy parowe • Emalia Eco Clean • Czyszczenie AquaClean • Zdejmowane szklane drzwi • Wymiary: 59,5 × 59,5 × 56,4 cm • Kolor: czarny

1 799,-

POLECAMY NOWOŚĆ



A+
77 L
13 FUNKCJI
1
* 2 LATA + 3

Piekarnik Simplicity z pyrolyzą

BPS6737E07B

BigSpace • Kształt HomeMade • AirFry • DynamiCooling+ • PyroClean • Zawias SoftOpen/GentleClose • ExtraSteam • Szybkie nagrzewanie • Funkcja Pizza • FrozenBake • Funkcja Zapiekania • Sterowanie sensorowe • Wyjmowana szyba w drzwiach • Blokada drzwi • Wymiary: 59,5 × 59,5 × 54,6 cm • Kolor: czarny

1 999,-

POLECAMY NOWOŚĆ



* 2 LATA + 3
A
77 L
13 FUNKCJI
1

Piekarnik Simplicity

BO6737E02X

BigSpace • Kształt HomeMade • AirFry • DynamiCooling+ • Zawias SoftOpen/GentleClose • Szybkie nagrzewanie • Pieczenie wielopoziomowe • Funkcja Pizza • FrozenBake • Funkcja Zapiekania • Sterowanie sensorowe IconLed + chowane pokrętki • Wyjmowana szyba w drzwiach • Wymiary: 59,5 × 59,5 × 54,6 cm • Kolor: czarny

1 449,-

BLACK LINE

gorenje

✓ POLECAMY ✨ NOWOŚĆ



Płyta indukcyjna Simplicity z wbudowanym okapem
HET945XSC

6 499,-

- Wskaźnik czystości
- ChildLock
- Niski poziom hałasu
- Ekstrakcja lub recyrkulacja
- Gładka instalacja
- Minimalistyczny Design
- Łatwa naprawa
- Prosta instalacja
- EasyClean
- AreaFlex
- Timer
- 4 stopnie mocy wentylatora
- SafeCall
- Wskaźnik zapalenia filtra
- Wymiary: 86 × 5,5 × 52 cm
- Kolor: czarny

2+3 LATA A 86 cm 620 M³/H 68 dB(A) SZLIFOWANE KRAWĘDZIE

✓ POLECAMY ✨ NOWOŚĆ



2+3 LATA 80 cm SZLIFOWANE KRAWĘDZIE

Płyta indukcyjna Simplicity
IT843SYB

2 149,-

- AutoDetect
- BridgeZone
- Licowanie z blatem
- PowerBoost
- SoftMelt
- StayWarm
- Minutnik
- Sterowanie SmartControl
- Wykrywanie naczyń
- Wymiary: 79,5 × 5,4 × 52 cm
- Kolor: czarny

✓ POLECAMY



2+3 LATA 60 cm SZLIFOWANE KRAWĘDZIE

Płyta indukcyjna Ora-Īto
IT646ORAW

2 249,-

- Powerboost
- StayWarm
- Timer
- AreaFlex
- Szlifowane krawędzie
- Sterowanie SmartControl
- Wykrywanie naczyń
- Minutnik do gotowania jajek
- Wymiary: 5,4 × 59,5 × 52 cm
- Kolor: czarny, biały

✓ POLECAMY



2+3 LATA 60 cm SZLIFOWANE KRAWĘDZIE

Płyta indukcyjna Ora-Īto
IT646ORAB

2 049,-

- Powerboost
- StayWarm
- Timer
- AreaFlex
- Szlifowane krawędzie
- Sterowanie SmartControl
- Wykrywanie naczyń
- Minutnik do gotowania jajek
- Wymiary: 5,4 × 59,5 × 52 cm
- Kolor: czarny, biały

✓ POLECAMY ✨ NOWOŚĆ



2+3 LATA 60 cm 4 BOOSTER

Płyta indukcyjna Simplicity
IT43SC7

1 599,-

- BridgeZone
- Licowanie z blatem
- PowerBoost
- StopGo
- StayWarm
- SoftMelt
- Minutnik
- Personalizacja ustawień
- Sterowanie SmartControl
- Blokada przed dziećmi
- Wymiary: 5,8 × 59,5 × 52 cm
- Kolor: czarny

✓ POLECAMY ✨ NOWOŚĆ




2+3 LATA 75 cm WOK

Płyta gazowa
GTW7C51B

1 899,-

- Żelwne ruszty ProGrids
- BigSurface
- Włączanie jedną ręką
- Różnorodność opcji
- Jeden wymiar pasuje do wszystkich
- Palniki gazowe z zabezpieczeniem przeciwwyptywowym
- Ergonomiczne pokrętki
- Wymiary: 75 × 13,6 × 52 cm
- Kolor: czarny

✓ POLECAMY ✨ NOWOŚĆ



2+3 LATA 60 cm WOK

Płyta gazowa Simplicity
GT642SYB / GT642SYW

GT642SYB 1 099,-

GT642SYW 1 199,-

- BigSurface
- Żelwne ruszty ProGrids
- Ergonomiczne pokrętki
- Gaz na szkle
- Automatykna zapalarka w pokrętkach
- Wymiary: 13,6 × 60 × 52 cm
- Kolory: czarny / biały

✓ POLECAMY ✨ NOWOŚĆ



2+3 LATA 60 cm WOK

Płyta gazowa
GTW6D42AB

1 199,-

- BigSurface
- Żelwne ruszty ProGrids
- Palnik wok
- Ergonomiczne pokrętki
- Automatykna zapalarka w pokrętkach
- Wymiary: 13,6 × 60 × 52 cm
- Kolor: czarny

POLECAMY NOWOŚĆ



2+3 LATA
60 cm
WOK

Plyta gazowa Simplicity
GKTW642SYB

Ruszty żeliwne ProGrids • Palnik WOK • Sterowanie z frontu • Jednoredczna obsługa palników gazowych • Minutnik SimpleOff – programowanie czasu wyłączenia do 99 min • Zapalarka w pokrętkach • Wymiary: 13,6 × 60 × 52 cm • Kolor: czarny

1 699,-

POLECAMY NOWOŚĆ



2+3 LATA
60 cm

Plyta gazowa Simplicity
GT642AXW

BigSurface • Żeliwne ruszty ProGrids • Gaz na szkle • Ergonomiczne pokrętki • Automatykna zapalarka w pokrętkach • Wymiary: 13,6 × 60 × 52 cm • Kolor: biały

1 099,-

POLECAMY NOWOŚĆ



2+3 LATA
60 cm
WOK

Plyta gazowa
GW641EBX

BigSurface • Żeliwne ruszty • Palnik wok • XtraSurface • Ergonomiczne pokrętki • Automatykna zapalarka w pokrętkach • Wymiary: 13,6 × 60 × 52 cm • Kolor: stal nierdzewna

849,-

POLECAMY



2+3 LATA
B
60 cm
72 dB(A)
578 M³/H

Okap teleskopowy
BHP623E8X

3 poziomy prędkości • Obieg otwarty lub zamknięty • Powłoka TouchFree • Sterowanie pokrętkami • Filtr przeciw tłuszczowy aluminiowy zmywalny z pianką poliuretanową • Oświetlenie LED • Wymiary: 42 × 60 × 30,5 cm • Kolor: stal nierdzewna

649,-

POLECAMY NOWOŚĆ



2+3 LATA
B
60 cm
63 dB(A)
425 M³/H

Okap teleskopowy Ora-Ita

BHP643ORAB / BHP643ORAW

3 poziomy prędkości • Sterowanie sensorowe • AdaptTech • Obieg otwarty lub zamknięty • Funkcja automatycznego odświeżania powietrza • Automatykne wyłączenie • GentleClose • Timer • Filtr przeciw tłuszczowy aluminiowy zmywalny z pianką poliuretanową • Wskaźnik zabrudzenia filtra • Oświetlenie LED • Wymiary: 31 × 60 × 31,5 cm • Kolory: czarna stal lakierowana + czarne szkło / biała stal lakierowana + białe szkło

1 399,-

POLECAMY



2+3 LATA
B
60 cm
65 dB(A)
740 M³/H

Okap kominowy Ora-Ita

WHI643ORAB / WHI643ORAW

Sterowanie sensorowe • P.A.S. System • AdaptTech • Odświeżanie z opóźnieniem wyłączenia • Oświetlenie LED • PowerBoost • Wymiary: 60 × 42,5 cm • Kolor: czarny, biały

2 099,-

POLECAMY NOWOŚĆ



C A+G
2+3 LATA
39 dB(A)
60 cm
16 KOMPLETÓW NACZYŃ
9,6 LITRA
WiFi

Zmywarka
GV693C60UV

ExtraHygiene z technologią UV • 3 kosze • System regulacji górnego kosza MultiClack • Serwis dla kieliszków do wina • Łączność ConnectLife • Pamięć programu • Zmywanie nawet w 15 min • Program SelfCleaning • Silnik inwerterowy • Wyświetlacz: wskaźnik pozostałego czasu cyklu • Opóźnienie startu do 24 h • Czujnik poziomu wody • Czujnik czystości wody • Temperatura zmywania: 40, 45, 50, 55, 60, 65, 70°C • Oświetlenie wewnętrzne • Wymiary: 88 × 64 × 55,5 cm

2 999,-

POLECAMY NOWOŚĆ



C A+G
2+3 LATA
42 dB(A)
60 cm
16 KOMPLETÓW NACZYŃ
WiFi

Zmywarka

GV693C60XXL

3 kosze • System regulacji górnego kosza MultiClack • Serwis dla kieliszków do wina • Intensywna strefa CleanZone • Łączność ConnectLife • Total AquaStop • Program SelfCleaning • Silnik inwerterowy • Pamięć programu • Sterowanie dotykowe TouchControl • Czujnik poziomu wody • Czujnik czystości wody • Temperatury zmywania: 40, 45, 50, 55, 60, 65, 70°C • Oświetlenie wewnętrzne • Wymiary: 85,6 × 59,8 × 55,5 cm

2 999,-

POLECAMY NOWOŚĆ



E A+G
9,5 LITRA
2+3 LATA
47 dB(A)
45 cm
5 PROGRAMÓW
11 KOMPLETÓW NACZYŃ
1/2 WSADU

Zmywarka

GV520E10S

3 kosze • Regulacja górnego kosza • Wielofunkcyjny kosz dolny • Temperatura zmywania • 60/45/35°C • Funkcja 3 w 1 • Dźwiękowy sygnał końca cyklu • Filtr samoczyszczący • Total AquaStop • Wnętrze ze stali nierdzewnej • Wymiary: 81,5 × 44,8 × 55 cm

1 599,-

POLECAMY




B A+G
2+3 LATA
10 KG
14 PROG

Pralka
WS168LNST

Silnik PowerDrive (Bezczotkowy) • IonTech • Bęben WaveActive • IonWash 59° • DoseAid • AutoWash • Odświeżanie parą • SteamTech • SteriTub • Panele boczne StabilTech • StainExpert • Wyciszenie Super Silent+ • Zabezpieczenie przed dziećmi • Blokada ustawień (CDP) • Max. prędkość wirowania 1600 obr./min • Opóźniony start • Wybór temperatury • Wymiary: 85 × 60 × 61 cm • Kolor: Biały

3 499,-

NOWOŚĆ



D A+G
10 KG
15 PROGRAMÓW
72 dB(A)
2+3 LATA
LED

Pralko-suszarka

WD2A164ADS/PL

Quick dry • Opcja dodania prania • PreWash • Skip spin • Funkcja pary • Silnik inwerterowy • Wnętrze bębna w kształcie fali • Opóźniony start • Total AquaStop • Załadunek prania / suszenia: 10 kg / 6 kg • Zabezpieczenie przed dziećmi • Klasa efektywności energetycznej prania: A • Klasa efektywności energetycznej suszenia: D • Wymiary: 85 × 60 × 61 cm • Kolor: biały

2 399,-

POLECAMY



2+3 LATA
A+
9 KG
14 PROG
65 dB(A)

Suszarka

DS92ILS

IonTech • Bęben WaveActive • Klasa kondensacji A • SteamRefresh • IonRefresh • Prosty interfejs • TwinAir • Oświetlenie bębna • Rewersyjne ruchy bębna • Odświeżenie przy użyciu jonizacji • SteamTech • System antyzagraceniowy Antcrease • Programy parowe • Wskaźnik EcoEye • Zabezpieczenie przed dziećmi • Wymiary: 85 × 60 × 62,5 cm • Kolor: Biały

3 499,-

NOWOŚĆ



25 LITRÓW
5 POZIOMÓW MOCY
38,8 cm
LED

2+3 LATA
1 299,-

2+3 LATA
1 399,-

Kuchenka mikrofalowa z grillem
BM251SG2BG / BM251SG2WG
Gotowanie wielostopniowe StepBake • SmartStart • AquaClean • Auto menu • Grill • Rozmrażanie • Podgrzewanie talerzy • Sterowanie dotykowe • Inteligentny wyświetlacz LED • Blokada przed dziećmi • Timer • Wyłącznik bezpieczeństwa • Regulacja głośności sygnału • Wymiary: 38,8 × 59,5 × 40,1 cm • Kolor: czarny / biały



2+3 LATA
60 cm
621 M³/H
65 dB(A)

1 399,-

Okap kominowy Classico
DK63MCLB / DK63MCLI
Sterowanie mechaniczne przyciskami • 4 stopnie pracy wentylatora • Praca jako wyciąg/pochłaniacz • Oświetlenie LED • Włącznik i wyłącznik oświetlenia • Funkcja wyciągu perymetrycznego • Aluminiowy filtr przeciwłuszczowy (zmywalny) • 1 silnik • Wymiary: 31 × 60 × 50 cm • Kolory: czarny matowy / kość słoniowa

D A T G
Retro COLLECTION



2+3 LATA
194 cm
300 L
37 dB(A)
NoFrost
LED

R 3004
OL 6021
C 9001
GBK 9005


Chłodziarko-zamrażarka wolnostojąca Retro
ONRK619DBK / ONRK619DC / ONRK619DOL / ONRK619DR
4 999,-
AdaptTech • Multiflow IonAir • NoFrost • Szuflada Convert FreshZone • Szuflada CrispZone z regulacją wilgotności • Pojemność chłodziarki: 204 l • Pojemność zamrażarki: 96 l • Wyświetlacz ukryty za drzwiami • Grafika wnętrza szuflad w stylu retro • Metalowa konstrukcja tylniej obudowy • Wymiary: 194 × 60 × 62,2 cm • Kolory: czarny / bordowy / szampański / oliwkowy
**Lodówki dostępne w wersji prawej i lewej*



2+3 LATA
60 cm
4 BOOSTER
SZLIFOWANE KRAWĘDZIE

1 899,-

Płyta indukcyjna Classico
IK640CLB / IK640LI
AllBoost • Wskaźnik mocy resztkowej • ChildLock • Gładka instalacja • Wymiary: 9,2 × 60 × 51 cm • Kolor: czarny / ivory – kość słoniowa



2+3 LATA
60 cm
WOK

1 299,-

Płyta gazowa Classico
GW6D42CLB / GW6D42CLI
Żelwne ruszty • Palnik WOK • Sterowanie z frontu • Jednорęczna obsługa palników gazowych • Ergonomiczne pokręta • Zapalarka w pokrętlach • Zabezpieczenie przeciw wypływowi gazu • Wymiary: 60 × 13 × 52 cm • Kolor: czarny / kremowy

F A T G



2+3 LATA
177,2 cm
248 L
39 dB(A)
NoFrost

Chłodziarko-zamrażarka do zabudowy
NRKI4182A1
2 699,-
IonAir z Dynamic Cooling • CrispZone z VitaLight i SmartHumidity • FastFreeze • AdaptTech cooling • Smart SuperCool • NoFrost DualAdvance • Pojemność chłodziarki 180 l • Pojemność zamrażarki 68 l • 5 półek w chłodziarce • 3 szuflady w zamrażarce • Półka na butelki • Półki MultiAdjust • MultiBox • Zdolność zamrażania: 4 kg/24 h • Wyświetlacz LED • Alarm otwartych drzwi i wzrostu temperatury • Wymiary: 177,2 × 54 × 54,5 cm

F A T G



2+3 LATA
177,2 cm
301 L
37 dB(A)
LED

Chłodziarka do zabudowy
RI5182A1
2 799,-
IonAir z Dynamic Cooling • Smart SuperCool • AdaptTech cooling • Szuflada CrispZone z VitaLight i SmartHumidity • MultiBox • 7 półek • Wyświetlacz LED • Alarm otwartych drzwi i wzrostu temperatury • Oświetlenie LED • Wymiary: 177,2 × 55,5 × 54,5 cm

F A T G



2+3 LATA
177,2 cm
212 L
39 dB(A)
NoFrost

Zamrażarka szufladowa do zabudowy
FNIS182A1
3 249,-
XXL SpaceBox • FastFreeze • NoFrost • Sterowanie elektroniczne • Sprężarka inwerterowa • 7 szuflad • Zdolność zamrażania: 11,5 kg/24 h • Zawiasy nożycowe • Alarm otwartych drzwi i wzrostu temperatury • Wyświetlacz LED • Oświetlenie LED • Wymiary: 177,2 × 55,5 × 54,5 cm



E A+ G

* 2 + 3 LATA
 179,3 cm
 562L
 42 dB(A)
 NoFrost
 LED

4 499,-

Chłodziarko-zamrażarka wolnostojąca
NRS9182VX

SensoTech • MultiFlow 360° • NoFrost Plus • EcoMode • Szufłada FreshZone • Kostkarka • Pojemność chłodziarki: 371 l • Pojemność zamrażarki: 185 l • 5 półek w chłodziarce • 2 szuflady + 3 półki w zamrażarce • Zdolność zamrażania: 12 kg/24 h • Wyświetlacz LED • Alarm otwartych drzwi • HolidayMode • Sprężarka inwerterowa • Wymiary: 179,3 × 90,8 × 67,9 cm • Kolor: szary



E A+ G

* 2 + 3 LATA
 178,6 cm
 508L
 42 dB(A)
 NoFrost
 LED

4 399,-

4 099,-

Chłodziarko-zamrażarka wolnostojąca

NRS918EMB / NRS918EMX

Szuflada FreshZone • MultiFlow • NoFrost Plus • EcoMode • Sterowanie elektroniczne SensoTech • Pojemność chłodziarki 334 l • 5 szklanych półek w chłodziarce • 2 szuflady w zamrażarce • Zdolność zamrażania 11 kg/24 h • Szybkie zamrażanie • Oświetlenie LED sufitowe • Wymiary: 178,6 × 91 × 64,3 cm • Kolor: czarny

Pakietowe
PROMOCJE

PROMOCJA „PLUS 1”

1 zł*

4 + 1 ZA 1 ZŁ

Kup 5 produktów marki Gorenje, a za najtańszy z nich zapłacisz tylko 1 zł!*

-65%*

3 + 1 Z RABATEM 65%

Kup 4 produkty marki Gorenje, a za najtańszy z nich zapłacisz 65% mniej!*

* Oferta nie łączy się z innymi promocjami oprócz promocji „2 + 3 lata gwarancji”.
 * Promocja dotyczy wyłącznie urządzeń z katalogu.
 * Produkty w obrębie jednego pakietu nie mogą się powtarzać.
 * Regulamin promocji dostępny na stronie www.maxkuchnie.pl

gorenje
 Life Simplified



C A+ G

* 2 + 3 LATA
 200 cm
 360L
 35 dB(A)
 NoFrost
 LED

3 299,-

Chłodziarko-zamrażarka wolnostojąca
NRC6204SXL5M

ConvertActive • Multiflow 360° • IonAir • MetalCool 360° • AdaptTech cooling • SlotIn • NoFrost Plus • EcoMode • SensoTech Switch • MultiBox • CrispZone z SmartHumidity • Convert ZeroZone • SpaceBox - szuflada XXL • XtremeFreeze • Pojemność chłodziarki 255 l • Pojemność zamrażarki 106 l • 5 półek w chłodziarce • 3 szuflady w zamrażarce • Zdolność zamrażania 13 kg/24 h • Oświetlenie LED • Wymiary: 200 × 60 × 66,3 cm • Kolor: szary metalowy

NOWOŚĆ



E A+ G

* 2 + 3 LATA
 185 cm
 320L
 39 dB(A)
 NoFrost
 LED

2 299,-

Chłodziarko-zamrażarka wolnostojąca

NRK619EABXL4

SensoTech Switch • IonAir z MultiFlow 360° • AdaptTech cooling • SlotIn • NoFrost Plus • Szybkie zamrażanie • EcoMode • CrispZone • Convert FreshZone • SpaceBox - szuflada XXL • Pojemność chłodziarki 203 l • Pojemność zamrażarki 99 l • 4 półki w chłodziarce • 3 szuflady w zamrażarce • Zdolność zamrażania 12 kg/24 h • Oświetlenie LED • Wymiary: 185 × 60 × 59,2 cm • Kolor: czarny

ODBIERZ URZĄDZENIE ZA 1,23 ZŁ!

PRZY ZAKUPIE DOWOLNEGO ZESTAWU URZĄDZEŃ MARKI GORENJE

ZA ZAKUP PRODUKTÓW GORENJE OBJĘTYCH PROMOCJĄ O WARTOŚCI:



10 000 zł
 OTRZYMASZ
KOSKATKA
IMC1200B
 o wartości: 999 zł



7 000 zł
 OTRZYMASZ
ODKURZACZ
SVC216FS
 o wartości: 549 zł




5 000 zł
 OTRZYMASZ
ODKURZACZ
VCEA21GPLW
 o wartości: 399 zł



* Oferta nie łączy się z innymi promocjami oprócz promocji „2 + 3 lata gwarancji”.
 * Promocja dotyczy wyłącznie urządzeń z katalogu.
 * Produkty w obrębie jednego pakietu nie mogą się powtarzać.
 * Regulamin promocji dostępny na stronie www.maxkuchnie.pl



Piekarnik elektryczny Cortina SF700PO / SF700AO
3 849,-
6 funkcji pieczenia • Sterowanie za pomocą pokręteł • Automatykne wyłączenie i sygnał dźwiękowy po zakończeniu pieczenia • Oświetlenie wnętrza • Minutnik • 5 poziomów pieczenia • Łatwa w czyszczeniu emalia Ever Clean • „Zimne drzwi” • Wymiary: 59,7 x 59,7 x 54,8 cm • Kolory: antracytowy / kremowy



Piekarnik elektryczny Coloniale SF800AO / SF800PO
3 399,-
6 funkcji pieczenia • Sterowanie za pomocą pokręteł • Automatykne wyłączenie i sygnał dźwiękowy po zakończeniu pieczenia • Oświetlenie wnętrza • Minutnik • 5 poziomów pieczenia • Łatwa w czyszczeniu emalia Ever Clean • „Zimne drzwi” • Wymiary: 59,2 x 59,7 x 54,8 cm • Kolory: antracytowy / kremowy



Automatyczny ekspres do kawy Coloniale / Cortina CMS8451A / CMS8451P
11 499,-
Funkcja automatycznego cappuccino • 3 poziomy ilości kawy • 5-stopniowa regulacja mocy kawy • 3-stopniowa regulacja temperatury • 7-stopniowa regulacja zmielenia kawy • Sterowanie za pomocą pokręteł i przycisków w kolorze mosiężnym • Możliwość stosowania kawy mielonej • Funkcja automatycznego czyszczenia i odkamieniania • Tryb stand-by • Zbiornik na wodę: 1,8 l • Pojemnik na kawę ziarnistą: 220 g • Oświetlenie LED • W zestawie wymienne pokrętła Cortina • Kolory: antracytowy / kremowy



Płyta gazowa Coloniale SRV876AOGH / SRV876POGH
3 199,-
Sterowanie za pomocą pokręteł • 5 palników • Żelizne ruszty • Zapalarka elektryczna zintegrowana w pokrętle • Zabezpieczenie przeciw wypływowi gazu • Wymiary: 3,2 x 68,5 x 50 cm • Kolory: antracytowy / kremowy



Płyta gazowa Cortina SR764AO / SR764PO
2 599,-
Sterowanie za pomocą pokręteł • 4 palniki • Żelizne ruszty • Zapalarka elektryczna zintegrowana w pokrętle • Zabezpieczenie przeciw wypływowi gazu • Wymiary: 3 x 60 x 50 cm • Kolory: antracytowy / kremowy



Okap kominowy Victoria KT90BLE / KT90GRE / KT90PE
5 299,-
Sterowanie za pomocą pokręteł • 3 prędkości pracy silnika • tryb intensywny • Oświetlenie LED • 3 filtry przeciw tłuszczowe aluminiowe • Wymiary: 74 x 89,5 x 53 cm • Kolory: czarny / kremowy / niebieskoszary



Kuchnia wolnostojąca Victoria TR93BL / TR93GR / TR93P
15 949,-
Płyta kuchenna: Gazowa • 6 palników – w tym 1 ultrazszybki • Ruszty żelizne • Zapalarka w pokrętle • Zabezpieczenie przeciw wypływowi gazu
Piekarniki elektryczne: Oświetlenie wnętrza • Emalia Ever Clean • Prawy: 1 funkcja pieczenia • Elektroniczne sterowanie (50°-260°C) • 2 szyby, „zimne drzwi”
Lewy górny: 1 funkcja pieczenia • Elektroniczne sterowanie (50°-245°C) • Lewy dolny: 8 funkcji pieczenia • Czyszczenie parowe • Rozmrażanie przez podanie czasu • Timer • Elektroniczne sterowanie (50°-260°C) • 3 szyby, „zimne drzwi” • Kolory: czarny / kremowy / niebieskoszary



Kuchnia wolnostojąca Victoria TR62BL / TR62P
9 699,-
Płyta kuchenna: Gazowa • 4 palniki, w tym 1 ultrazszybki • Ruszty żelizne • Zapalarka elektryczna w pokrętle • Zabezpieczenie przeciw wypływowi gazu
Piekarniki elektryczne: górny: 1 funkcja pieczenia • Zakres temperatur (50°-245°C) • Emalia Ever Clean • Oświetlenie halogenowe • Dolny: 4 funkcje pieczenia • Timer • Zakres temperatur (50°-245°C) • czyszczenie parowe • Panele katalityczne • Emalia Ever Clean • 3 szyby, „zimne drzwi” • Oświetlenie halogenowe • Kolory: czarny / kremowy



Zmywarka do zabudowy Universale STL281DS
4 299,-
3 wysokości temperatury • Sterowanie za pomocą przycisków • Akustyczny sygnał zakończenia cyklu • Funkcja Extra dry • Zawiasy FlexiFit • Funkcja opóźnionego startu • Dolny kosz z wkładkami optymalizującymi proces suszenia • Naturalne suszenie kondensacyjne z DryAssist • Aquastop • Wymiary: 81,8 x 60 x 54,5 cm • Kolor: srebrny



Zmywarka do zabudowy Universale ST211DS
3 949,-
3 wysokości temperatury • Funkcja Extra dry • Funkcja opóźnionego startu • Sterowanie za pomocą przycisków • Akustyczny sygnał zakończenia cyklu • Dolny kosz z wkładkami optymalizującymi proces suszenia • Naturalne suszenie kondensacyjne z DryAssist • Aquastop • Wymiary: 81,8 x 60 x 54,5 cm • Kolor: czarny



Zmywarka do zabudowy Universale ST4512IN
2 199,-
Silnik Inverter • 2 wysokości temperatury • Sterowanie za pomocą przycisków • Akustyczny sygnał zakończenia cyklu • Funkcja opóźnionego startu • Zawiasy FlexiFit • Dolny kosz z wkładkami optymalizującymi proces suszenia • Naturalne suszenie kondensacyjne z DryAssist • Aquastop • Wymiary: 81,8 x 44,6 x 55 cm • Kolor: czarny



Pełną ofertę marki Smeg znajdziesz na sklep.maxkuchnie.pl

5 lat gwarancji*

* Na urządzenia marki Smeg, z wyłączeniem sprzętu drobnego, baterii, zlewozmywaków i akcesoriów. Promocja obowiązuje do 31.12.2022 r. Regulamin akcji dostępny na stronie: www.smeg-store.pl



86 cm
84
21 cm

Zlewozmywak Uniwersale

LZ861P

Zlewozmywak kompozytowy • Średnica odpływu: 3,5" • Odporny na różnice termiczne i zarysowania • Głębokość komory: 21 cm • Wymiary: 86 × 50 cm • Kolor: kremowy

1 149,-

POLECAMY



MIDR70-2
3 849,-

MIDR7CR-2
3 499,-

Bateria kuchenna Coloniale

MIDR70-2 / MIDR7CR-2

Obrót wylewki o 180° • System ESC i WSC • Wylewka sprężynowa • Perlator natrysku • Jeden uchwyt • Wysokość: 55 cm • Kolory: chrom / mosiądz



MIR60-2
1 199,-

MIR6CR-2
999,-

Bateria kuchenna Coloniale

MIR6CR-2 / MIR60-2

Obrót wylewki o 360° • System ESC • Perlator natrysku • Jeden uchwyt • Wysokość: 30 cm • Kolory: chrom / mosiądz

POLECAMY



* 2 + 3 LATA
90 cm
14 POZIOMÓW MOCY
5 BOOSTER

Płyta indukcyjna MultiZone Uniwersale

SI2M7953D

5 stref grzejnych (w tym 2 strefy MultiZone) • Eco-Heat • Eco-Off • Automatyczne wykrycie naczyń i jego wielkości • Sterowanie dotykowe Touch Control (w tym suwakowe) • Prosta krawędź • Wskaźnik poziomu mocy • Szybki wybór poziomu mocy • Timer • Minutnik • Pauza • Wskaźnik czasu • Sygnał dźwiękowy zakończenia pracy • Blokada bezpieczeństwa • Zabezpieczenie przed przegrzaniem i zalaniem • Wymiary: 4,9 × 90 × 51 cm • Kolor: czarny

7 199,-

POLECAMY



* 2 + 3 LATA
4 STREFY GRZEJNE
60 cm
14 POZIOMÓW MOCY

Płyta indukcyjna MultiZone Uniwersale

SI2M7643D

4 strefy grzejne (w tym 2 strefy MultiZone) • Eco-Heat • Eco-Off • Sterowanie dotykowe Touch Control (w tym suwakowe) • Prosta krawędź • Wskaźnik poziomu mocy • Szybki wybór poziomu mocy • Timer • Minutnik • Pauza • Wskaźnik czasu • Automatem wykrycie naczyń i jego wielkości • Sygnał dźwiękowy zakończenia pracy • Blokada bezpieczeństwa • Opcja zmniejszonego poboru mocy • Zabezpieczenie przed przegrzaniem i zalaniem • Wymiary: 4,9 × 60 × 51 cm • Kolory: czarny

4 949,-



28,1 cm
70 W

Wyciskarka do cytrusów 50's style

CJF01

Moc: 70 W • Automatem funkcja włącz/wyłącz • Stożek wyciskający i sito ze stali nierdzewnej • Działek z zabezpieczeniem przed kąpiem • Aluminiowy korpus • Misa na sok wykonana z materiału Tritan™ wolnego od BPA • Kolory: czarny / kremowy / czerwony / pastelowy błękit / pastelowa zieleń / pastelowy róż / biały

819,-

NOWOŚĆ



F A G
LI5
SV5
PK5
PG5
PB5
OR5
RD5
BL5
CR5
WH5
AO5
PO5
* 2 + 3 LATA
187 cm
438L
NoFrost
LED

Chłodziarko-zamrażarka wolnostojąca Coloniale

FQ60CA05 / FQ60CPO5

Obieg powietrza MultiFlow • Pełny No-Frost • Jonizator • Strefa świeżości (0°C) • Wyświetlacz LED • Natural Plus Blue Light • Funkcja szybkiego mrożenia oraz chłodzenia • Alarm otwartych drzwi • Zestaw uchwytów należy zamówić osobno • Klasa efektywności energetycznej: F • Wymiary: 187 × 91,5 × 70,5 cm • Kolory: antracytowy / kremowy

19 799,-

D A G



Chłodziarko-zamrażarka wolnostojąca 50's style

FAB32R / FAB32L

MultiFlow • Komora Life Plus (0°C) • Pełny No Frost • Ekspresowe chłodzenie • Szybkie mrożenie • Sterowanie elektroniczne • Pojemność netto chłodziarki 234 l • Pojemność netto zamrażalnika 97 l • Oświetlenie LED • Alarm otwartych drzwi • Funkcja Wakacje • Wymiary: 196,8 × 60,1 × 72,8 cm • Kolory: biały / kremowy / czarny / czerwony / pomarańczowy / pastelowy błękit / pastelowa zieleń / pastelowy róż / srebrny
FAB32R: Zawiasy po prawej stronie
FAB32L: Zawiasy po lewej stronie, brak koloru LI5

10 199,-

NOWOŚĆ



250 W

Mikser ręczny 50's style

HMF01

Silnik ze Smooth Start o mocy 250 W • 9 poziomów prędkości pracy silnika + funkcja Turbo • Wyświetlacz LED • Zestaw 3 akcesoriów ze stali nierdzewnej • Kolory: czarny / kremowy / czerwony / pastelowy błękit / pastelowa zieleń / pastelowy róż / biały

739,-

NOWOŚĆ



20 cm
0,8 LITRA
1400 W

Czajnik elektryczny 50's style

KLF05

Pojemność: 0,8 l • Łatwe otwieranie pokrywy • Automatem wyłączenie po osiągnięciu 100°C • Wnętrze wykonane ze stali nierdzewnej • Wymiary: 20 × 20 × 15,2 cm • Kolory: czarny / kremowy / czerwony / pastelowy błękit / pastelowa zieleń / pastelowy róż / biały

599,-



5	L A T
A+	
80	cm
770	M ³ /H
63	dB(A)

SOUND PRO AIR QUALITY SENSOR K-LINK FABER CLOUD

Okap przyścienny V-AIR KL BK/BRASS

Monitorowanie powietrza i sterowanie okapem dzięki technologii Faber Cloud i aplikacji Faber • Technologia K-Link • Automat. funkcja Air Quality Sensor • Nowa technologia Sound Pro • 3 stopnie pracy wentylatora + int. • Wydajność min. / max. / int.: 300 / 620 / 770 m³/h • Ster. sensorowe • Głośn.: min. / max.: 48 / 63 dB(A) • Możliwość zdalnego ster. pilotem • Oświetlenie LED • Filtry kasetowe, aluminiowe do mycia w zmywarce • Wykończenie: czarne + jasnobrązowe szkło

4 999,-




5	L A T
A+	
90	cm
750	M ³ /H
65	dB(A)

SOUND PRO AIR QUALITY SENSOR K-LINK FABER CLOUD

Okap przyścienny T-AIR KL BK / BRASS

Monitorowanie powietrza i sterowanie okapem dzięki technologii Faber Cloud i aplikacji Faber • Technologia K-Link • Automat. funkcja Air Quality Sensor • Nowa technologia Sound Pro • 3 stopnie pracy wentylatora + int. • Wydajność min. / max. / int.: 280 / 600 / 750 m³/h • Sterowanie sensorowe • Głośność: min. / max.: 50 / 65 dB(A) • Możliwość zdalnego sterowania pilotem • Oświetlenie LED • Filtry kasetowe, aluminiowe do mycia w zmywarce • Wykończenie: czarne + jasnobrązowe szkło

6 919,-



A	B
70	52
720	670
64	66
70	
4 929,-	
52	
4 499,-	

5 L A T SOUND PRO FABER CLOUD K-LINK AIR QUALITY SENSOR

Okap do zabudowy BI-AIR BK / BRASS KL

Faber Cloud i aplikacja Faber • Technologia K-Link • Automat. funkcja Air Quality Sensor • Technologia zasysania obwodowego • Możliwość zastosowania silnika zewn. • 3 poziomy prędkości + int. • Wyd. min. / max. / int.: (52 cm) 260 / 580 / 670 m³/h • Gł. min. / max. / int.: 54 / 66 dB, (70 cm) 290 / 610 / 720 m³/h • Gł. min. / max. / int.: 47 / 64 dB • Ster. sensorowe • Możliwość zdalnego sterowania pilotem • Oświetlenie LED • Filtry kasetowe, aluminiowe do mycia w zmywarce • Wykończenie: czarne + jasnobrązowe szkło



700	M ³ /H
65	dB(A)
5	L A T
A+	
4	BOOSTER
83	cm
9	POZIOMOW MOCY

Płyta indukcyjna z okapem GALILEO BK GLASS NG 830

Płyta indukcyjna: Sterowanie sensorowe – suwakowe • Timer • System wykrywania naczyń • Wskaźnik ciepła resztkowego • Blokada panelu sterowania • Wykończenie: czarne szkło
Okap: 4 poziomy prędkości + int. + boost. • Wydajność min. / max. / int. / boost: 245 / 505 / 550 / 700 m³/h • Głośność min./max.: 51 / 65 dB(A) • Sterowanie sensorowe – suwakowe • Wodoodporny silnik • Wykończenie: czarne szkło + żeliwna kratka

13 499,-



700	M ³ /H
65	dB(A)
5	L A T
A+	
4	BOOSTER
83	cm
9	POZIOMOW MOCY

Płyta indukcyjna z okapem GALILEO SMART BK GLASS 830

Płyta indukcyjna: Sterowanie sensorowe • Timer min. – max. 1-59 min • Zabezpieczenie przed przegrzaniem • Czujnik wykrywania naczyń • Automatyczne wyłączenie • Wskaźnik ciepła resztkowego • Wymiary: 83 x 52 cm • Wykończenie: czarne szkło
Okap: Wodoodporny silnik • 8 stopni pracy wentylatora + int. + boost • Wydajność min. / max. / int. / boost: 245 / 505 / 550 / 700 m³/h • Głośność min./max.: 51 / 65 dB(A) • Wykończenie: czarne szkło + żeliwna kratka

9 999,-



A	
90	cm
720	M ³ /H
57	dB(A)

Okap downdraft FABULA PLUS EV8+ 90 BK / WH

Technologia zasysania obwodowego • 3 stopnie pracy wentylatora + int. • Wydajność min. / max. / int.: 200 / 440 / 720 m³/h • Sterowanie EVO sensorowe • Głośność min. / max.: 43 / 57 dB(A) • Możliwość zdalnego sterowania pilotem • Możliwość zastosowania silnika zewn. • Program 24 • Opóźnienie wyłączenia • Filtry kasetowe, aluminiowe do mycia w zmywarce • Wykończenie: stal nierdzewna – czarne szkło (BK) / stal nierdzewna – białe szkło (WH)

8 099,-



Okap wyspowy BEAT DB / WH / BK / DG / TITANIUM MATT / X/BK MATT / BK GLOSS

2 999,-

- Nowa technologia Sound Pro
- 3 stopnie pracy wentylatora + int.
- Wydajność min. / max. / int.: 270 / 580 / 740 m³/h
- Sterowanie elektroniczne
- Głośność min. / max.: 53 / 66 dB(A)
- Oświetlenie LED
- Model dostępny tylko jako pochłaniacz
- Filtr kasetowy, aluminiowy do mycia w zmywarce
- Wykończenie: białe (WH MATT) / czarne (BK MATT) / ciemnoszare (DG MATT) / dusty blue (DB MATT) / titanium (TITANIUM MATT) / inox + czarne (X/BK MATT) / czarne błyszczące (BK GLOSS)

5	L A T
A	
45	cm
740	M ³ /H
66	dB(A)

SOUND PRO



A+	
80	cm
770	M ³ /H
63	dB(A)

POWIERZCHNIA NIEKŁAWA W DOTYKU SOUND PRO

Okap przyścienny SOFT EDGE BIANCO KOS GRINGIO LONDRA / NERO INGO

Soft Touch – miękka i gładka w dotyku, antyśladowa, matowa powierzchnia dzięki zastosowaniu materiału FENIX® o wyjątkowych właściwościach • 3 stopnie pracy wentylatora + int. • Wydajność min. / max. / int.: 300 / 620 / 770 m³/h • Sterowanie sensorowe • Głośność: min. / max.: 48/63 dB(A) • Możliwość zdalnego sterowania pilotem • Oświetlenie LED • Filtry kasetowe, aluminiowe do mycia w zmywarce • Wykończenie: FENIX NTM Grigio Londra / FENIX NTM Bianco Kos / FENIX NTM Nero Ingo

4 999,-



B	
37	cm
700	M ³ /H
65	dB(A)

SOUND PRO

Okap przyścienny CYLINDRA X

Nowa technologia Sound Pro • Technologia zasysania obwodowego • 3 stopnie pracy wentylatora + int. • Wydajność min. / max. / int.: 290 / 570 / 660 m³/h • Sterowanie elektroniczne LED • Głośność min. / max.: 46 / 65 dB(A) • Możliwość zdalnego sterowania pilotem • Oświetlenie LED • Filtr kasetowy, aluminiowy do mycia w zmywarce • Wykończenie: stal nierdzewna (X)

3 089,-



5	L A T
A	
37	cm
700	M ³ /H
65	dB(A)

SOUND PRO

Okap przyścienny CYLINDRA PLUS BK MATT / CYLINDRA GLOSS PLUS WH

Nowa technologia Sound Pro • Technologia zasysania obwodowego • 3 stopnie pracy wentylatora + int. • Wydajność min. / max. / int.: 280 / 570 / 700 m³/h • Sterowanie elektroniczne LED • Głośność min. / max.: 48 / 65 dB(A) • Możliwość zdalnego sterowania pilotem • Tylny wylot powietrza • Oświetlenie micro LED • Filtr kasetowy, aluminiowy do mycia w zmywarce • Wykończenie: czarne matowe (BK MATT) / białe błyszczące (WH GLOSS)

3 999,-



A	
37	cm
620	M ³ /H
66	dB(A)

Okap przyścienny ECLIPSE EV8 LED X37

3 stopnie pracy wentylatora + int. • Wydajność min. / max. / int.: 290 / 540 / 620 m³/h • Sterowanie elektroniczne LED • Głośność min. / max.: 52 / 66 dB(A) • Możliwość zdalnego sterowania pilotem • Oświetlenie LED • Filtr kasetowy, aluminiowy do mycia w zmywarce • Wykończenie: stal nierdzewna (X)


2 149,-



Pełną ofertę marki
Faber znajdziesz na
sklep.maxkuchnie.pl

5 lat gwarancji*

*Regulamin promocji 5 lat gwarancji na okapy Faber dostępny na stronie: www.dombianco.pl
Promocja „5 lat gwarancji” jest ważna do 31.12.2022 r.



A	70 cm	730 M ³ /H
		64 dB(A)
	OC / OM	7 499,-
	OB.	7 299,-
	CI	6 999,-
	CG / DG MATT	4 599,-

OM OB CG OC DG MATT

Okap przysięenny

CHLOE CG MATT / CI / DG MATT / OB / OC / OM

Nowa technologia Sound Pro • Technologia zasysania obwodowego • 3 stopnie pracy wentylatora + int. • Wydajność min. / max. / int.: 270 / 590 / 730 m³/h • Sterowanie elektroniczne LED • Głośność min./max.: 49 / 64 dB(A) • Możliwość zdalnego sterowania pilotem • Możliwość zastosowania silnika zewn. • Program 24 • Opóźnienie wyłączenia • Oświetlenie LED • Wykończenie: czarne matowe (BK) / białe matowe (WH) / stal nierdzewna (X)



5 LAT	B	180 cm	710 M ³ /H
			66 dB(A)
			11 999,-

Okap podwieszany

T-SHELF EV8 BK MATT / TITANIUM MATT

Elegancki, industrialny styl dzięki konstrukcji kratowej i półkom z dymionego szkła • Podwójne oświetlenie LED z funkcją przyciemniania • **Nowa technologia Sound Pro** • 3 stopnie pracy wentylatora + int. • Wydajność min. / max. / int.: 290 / 610 / 710 m³/h • Sterowanie pokrętkiem obrotowym • głośność Min. / max.: 50 / 66 dB(A) • Regulacja wysokości okapu w zakresie 80-110 cm • Oświetlenie LED • Wykończenie: czarne matowe (BK MATT) / tytanowe matowe (TITANIUM MATT)



B	37 cm	660 M ³ /H
		65 dB(A)
		3 899,-

Okap wyspowy

CYLINDRA ISOLA

Nowa technologia Sound Pro • Technologia zasysania obwodowego • 3 stopnie pracy wentylatora + int. • Wydajność min. / max. / int.: 290 / 570 / 660 m³/h • Sterowanie elektroniczne LED • Głośność min. / max.: 46 / 65 dB(A) • Możliwość zdalnego sterowania pilotem • Oświetlenie LED • Filtr kasetowy, aluminiowy do mycia w zmywarce • Wykończenie: stal nierdzewna (X)



5 LAT	A	37 cm	700 M ³ /H
			65 dB(A)
			5 199,-

Okap wyspowy

CYLINDRA ISOLA BK MATT / WH GLOSS

Nowa technologia Sound Pro • Technologia zasysania obwodowego • 3 stopnie pracy wentylatora + int. • Wydajność min. / max. / int.: 280 / 570 / 700 m³/h • Sterowanie elektroniczne LED • Głośność min. / max.: 48 / 65 dB(A) • Możliwość zdalnego sterowania pilotem • Oświetlenie **micro LED** • Filtry kasetowe, aluminiowe do mycia w zmywarce • Wykończenie: czarne matowe (BK MATT) / białe błyszczące (WH GLOSS)




5 LAT	A	60 cm	90 cm	120 cm	670 M ³ /H	67 dB(A)

Okap do zabudowy

IN-NOVA PREMIUM BK M 120 / 90 / 60 EV8+ X 120 / 90 / 60 WH M 120 / 90 / 60

BK / WH M 120	BK / WH 90 EV8+ X 120
3 499,-	3 199,-
BK / WH 60 / EV8+ X 90	EV8+ X 60
2 999,-	2 799,-

Automatyczna aktywacja – inteligentny czujnik aktywuje okap podczas gotowania • **Technologia zasysania obwodowego** • 3 stopnie pracy wentylatora + int. • Wydajność min. / max. / int.: 250 / 570 / 670 m³/h • Sterowanie elektroniczne **SENSOR** • Głośność min./max.: 53 / 67 dB(A) • Możliwość zdalnego sterowania pilotem • Możliwość zastosowania silnika zewn. • Oświetlenie LED • Filtry kasetowe, aluminiowe do mycia w zmywarce • Wykończenie: czarne matowe + szklana osłona (BK) / białe matowe + szklana osłona (WH) / stal nierdzewna + szklana osłona (X)




D	360 M ³ /H
	68 dB(A)
120	1 899,-
90	1 739,-
60	1 659,-

Okap do zabudowy

IN-NOVA SMART X 120 / 90 / 60

3 stopnie pracy wentylatora + int. • Wydajność min. / max.: 200 / 360 m³/h • Sterowanie pokrętkiem (chowany) • Głośność min./max.: 57 / 68 dB(A) • Oświetlenie LED • Filtry kasetowe, **stalowe**, do mycia w zmywarce • Wykończenie: stal nierdzewna (X)



5 LAT	A	710 M ³ /H
		64 dB(A)
		4 299,-
		3 899,-
		4 499,-
		4 099,-

Okap do zabudowy

IN-LIGHT KL BK MATT WH MATT / X

Nowa technologia Sound Pro • Technologia K-Link – automatyczna komunikacja między okapem i płytą • **Zasysanie obwodowe** • 3 stopnie pracy wentylatora + int. • Wydajność min. / max. / int.: 260 / 560 / 710 m³/h • Sterowanie elektroniczne LED • Głośność min. / max.: 54 / 64 dB(A) • Oświetlenie LED (obwodowe) • Filtry kasetowe, aluminiowe do mycia w zmywarce • Wielofunkcyjny pilot zdalnego sterowania • Wykończenie: czarne matowe (BK MATT) / białe matowe (WH MATT) / stal nierdzewna (X)



B	A	52 cm	70 cm	670 M ³ /H	720 M ³ /H
				66 dB(A)	64 dB(A)
				3 499,-	3 799,-
				3 999,-	

Okap do zabudowy

INKA LUX PREMIUM BK MATT 52 / 70 KL INKA LUX PREMIUM X 52 / 70 KL

Nowa technologia Sound Pro • Faber Cloud • Technologia K-Link – komunikacja między okapem i płytą • **Zasysanie obwodowe** • 3 stopnie pracy wentylatora + int. • **52 cm**: wydajność min. / max. / int.: 260 / 580 / 670 m³/h • **70 cm**: min. / max. / int.: 54 / 66 dB • **70 cm**: 290 / 610 / 720 m³/h • **70 cm**: min. / max. / int.: 47 / 64 dB • Oświetlenie LED • Wielofunkcyjny pilot w komplecie z okapem • Możliwość zastosowania silnika zewn. • Filtry kasetowe, aluminiowe do mycia w zmywarce • Wykończenie: czarne matowe (BK MATT) / stal nierdzewna (X)




B	A	52 cm	70 cm	620 M ³ /H	670 M ³ /H
				64 dB(A)	65 dB(A)
				2 199,-	2 399,-
				2 699,-	

Okap do zabudowy

INKA LUX EVO X 52 / 70 INKA LUX EVO BK / WH MATT 52 / 70

Nowa technologia Sound Pro • Technologia zasysania obwodowego • 3 stopnie pracy wentylatora + int. • **52 cm**: wydajność min. / max. / int.: 280 / 550 / 620 m³/h • **70 cm**: min. / max. / int.: 47 / 64 dB • **70 cm**: 290 / 580 / 670 m³/h • **70 cm**: min. / max. / int.: 47 / 65 dB • Sterowanie elektroniczne • Oświetlenie LED • Możliwość zastosowania silnika zewn. • Filtry kasetowe, aluminiowe do mycia w zmywarce • Wykończenie: czarne matowe (BK MATT) / białe matowe (WH MATT) / stal nierdzewna (X)



B	590 M ³ /H
	63 dB(A)
	1 069,-
	1 139,-

Okap do zabudowy

INKA PLUS HCS BK 52 / 70 INKA PLUS HCS X 52 / 70

Nowa technologia Sound Pro • 3 stopnie pracy wentylatora • Wydajność min. / max.: 230 / 590 m³/h • Sterowanie elektromechaniczne (pokrętkiem) • Głośność min. / max.: 47 / 63 dB(A) • Oświetlenie LED • Filtr kasetowy, czarny do mycia w zmywarce • Wykończenie: czarne (BK) / stal nierdzewna (X)



B	580 M ³ /H
	70 dB(A)
	1 069,-

Okap do zabudowy

INKA PLUS HCE X

3 stopnie pracy wentylatora • Wydajność min. / max.: 260 / 580 m³/h • Sterowanie elektromechaniczne • Głośność min. / max.: 56 / 70 dB (A) • Oświetlenie LED • Filtr kasetowy, aluminiowy do mycia w zmywarce • Wykończenie: stal nierdzewna (X)

Pamiętaj! Zawsze potwierdzaj aktualną cenę na sklep.maxkuchnie.pl oraz w Studiach sieci Max Kuchnie. Zapraszamy na zakupy w Studiach sieci **Max Kuchnie** oraz na sklep.maxkuchnie.pl



Pełną ofertę marki Hitachi znajdziesz na sklep.maxkuchnie.pl



Glass Black GBK
*5 LAT
179,5 cm
569 L
42 dB(A)
NoFrost

Chłodziarko-zamrażarka wolnostojąca
R-MX700GVRUO

Szafka próżniowa • Dual Fan Cooling • Dual Sensing Control z Eco Thermo Sensor • Triple Power Filter • Panel z izolacją próżniową VIP • Quick Cooling • Oddzielna komora na warzywa i owoce • 3 szuflady Super Moisture • Dozownik zimnej wody, kostek lodu, lodu kruszonego • Quick Freezing • Sprężarka inwerterowa • Sterowanie dotykowe • Poj. chłodziarki 362 l • Poj. zamrażarki 207 l • 3 półki w chłodziarce • 3 szuflady w zamrażarce • Oświetlenie LED • Wymiary: 179,5 × 92 × 72 cm • Kolor: GBK – czarny szklany front z drobinami brokatu

16 069,-



Glass Black GBK
*5 LAT
179 cm
573 L
42 dB(A)
NoFrost

Chłodziarko-zamrażarka wolnostojąca
R-SX700GPRUO

Dual Fan Cooling • Dual Sensing Control z Eco Thermo Sensor • Triple Power Filter • Panel z izolacją próżniową VIP • Quick Cooling • 2 szuflady Super Moisture • Dozownik zimnej wody, kostek lodu, lodu kruszonego • Quick Freezing • Sprężarka inwerterowa • Sterowanie dotykowe • Poj. chłodziarki 366 l • Poj. zamrażarki 207 l • 4 półki w chłodziarce • 3 szuflady w zamrażarce • Oświetlenie LED • Wymiary: 179,5 × 92 × 72 cm • Kolor: GBK – czarny szklany front z drobinami brokatu

14 499,-



Matte Glass White MGW
*5 LAT
184 cm
569 L
42 dB(A)
NoFrost

Chłodziarko-zamrażarka wolnostojąca
R-WB640VRU0X

Automatyczne drzwi (4) • Uchwyt zewnętrzny z oświetleniem LED • Komora uniwersalna: chłodziarka lub zamrażarka (4 ustawienia temp. w zakresie: +1/+5°C, -1/+3°C, -1/-5°C, -20/-18°C) • Dual Fan Cooling • Eco Thermo Sensor • Quick Cooling • Quick Freezing • Triple Power Filter • 2 szuflady na warzywa Super Moisture • Automatyczna kostkarka z poj. na kostki lodu • Szuflada próżniowa z katalizatorem platynowym • Sterowanie elektroniczne • Poj. chłodziarki 372 l • Poj. zamrażarki 197 l • Pojemność komory uniwersalnej (w zamrażarce) 73 l • Półki w chłodziarce • 2 szuflady w zamrażarce + wysuwana półka Slide Shelf • Oświetlenie LED • Wymiary: 184 × 90 × 72 cm • Kolor: MGW – biały szklany front matowy

14 499,-



! NOWOŚĆ



Glass Black GBK
Glass Mouve Grey GMG
*5 LAT
184 cm
569 L
41 dB(A)
NoFrost

Chłodziarko-zamrażarka wolnostojąca
R-WB640VRUO

Komora uniwersalna: chłodziarka lub zamrażarka • Dual Fan Cooling • Eco Thermo Sensor • Quick Cooling • Quick Freezing • Triple Power Filter • 2 szuflady na warzywa Super Moisture • Autom. kostkarka z poj. na kostki lodu • Szuflada próżniowa z katalizatorem platynowym • Sterowanie dotykowe • Pojemność chłodziarki 372 l • Pojemność zamrażarki 197 l • Pojemność komory uniwersalnej (w zamrażarce) 73 l • Półki w chłodziarce • 2 szuflady w zamrażarce + wysuwana półka Slide Shelf • Oświetlenie LED • Wymiary: 184 × 90 × 72 cm • Kolor: szklany front z drobinami brokatu: GBK – czarny, GMG – szary

13 999,-



Glass Clear Black GCK
*5 LAT
184 cm
569 L
43 dB(A)
NoFrost

Chłodziarko-zamrażarka wolnostojąca
R-WB640PRU1

Komora wyboru mrożenia (łagodne / głębokie mrożenie) • Dual Fan Cooling • Dual Sensing Control • Eco Thermo Sensor • Select case • Child case • Szuflady świeżości na warzywa • Quick Cooling • Quick Freezing • Sterowanie elektroniczne • Kostkarka automatyczna (bez dozownika) • Triple Power Filter • Poj. chłodziarki 372 l • Poj. zamrażarki 197 l • Poj. komory wyboru mrożenia 97 l • Półki w chłodziarce • 2 szuflady w zamrażarce + wysuwana półka Slide Shelf • Oświetlenie LED • Wymiary: 184 × 90 × 72 cm • Kolor: GCK – czarny szklany front bez drobin brokatu

10 499,-



Glass Pure White GPW
Glass Silver GS
Glass Gradation Grey XGR
Glass Black GBK
*5 LAT
190 cm
330 L
41 dB(A)
NoFrost

Chłodziarko-zamrażarka wolnostojąca
R-BGX411PRUO

Dual Fan Cooling • Nano-Titanium • Eco Thermo Sensor • Wysuwana półka Slide Shelf • Półka do szybkiego zamrażania Hybrid Freezing • Quick Freezing • Sprężarka inwerterowa • Sterowanie dotykowe • Poj. chłodziarki 215 l • Poj. zamrażarki 115 l • 2 półki w chłodziarce • Szuflada z regulowaną wilgotnością • 2 szuflady w zamrażarce • Oświetlenie LED • Wymiary: 190 × 60 × 65 cm • Kolor: szklany front z drobinami brokatu: GPW – biały / XGR – szaroczarny / GBK – czarny / GS – srebrny

GS
4 619,-
GPW
4 399,-
XGR
4 499,-
GBK
3 999,-

Płyta indukcyjna zintegrowana z okapem

NIKOLATESLA FIT BL/A/72
NIKOLATESLA FIT BL/A/60

Płyta indukcyjna:

Dostosowana do szafek o szerokości 60 cm • 4 pola grzewcze • Funkcja Auto Capture – okap automatycznie dostosowuje się do liczby i mocy używanych stref gotowania • Kolor: czarne szkło

Okap:

Praca jako wyciąg • Wydajność max 620 m³/h • Prędkość pochłaniania 5,1 m/s • Poziomy hałas 45–57 dB(A)

Do pracy w wersji pochłaniacza należy zamówić zestaw do recyrkulacji KIT0167757 w cenie 999 zł

BL/A/72	7 999,-	5 LAT	A	72 cm	620 M ³ /H	57 dB(A)
---------	---------	-------	---	-------	-----------------------	----------

BL/A/60	7 499,-	5 LAT	A	60 cm	620 M ³ /H	57 dB(A)
---------	---------	-------	---	-------	-----------------------	----------



Pełną ofertę marki Elica znajdziesz na sklep.maxkuchnie.pl



BL/F/83	10 499,-
---------	----------

BL/A/83	9 499,-
---------	---------

5 LAT	A	83 cm	536 M ³ /H	65 dB(A)	5 LAT	A	83 cm	647 M ³ /H	59 dB(A)
-------	---	-------	-----------------------	----------	-------	---	-------	-----------------------	----------

Płyta indukcyjna zintegrowana z okapem

NIKOLATESLA ONE BL/F/83 / NIKOLATESLA ONE BL/A/83

Płyta indukcyjna: Funkcja Auto Capture - okap automatycznie dostosowuje się do liczby i mocy używanych stref gotowania • 4 pola grzewcze

Okap: Prędkość pochłaniania 5,1 m/s

BL/F/83: Praca jako pochłaniacz

BL/A/83: Praca jako wyciąg



BL/F/80	7 999,-
---------	---------

BL/A/80	6 999,-
---------	---------

5 LAT	A	83 cm	422 M ³ /H	71 dB(A)	5 LAT	A	80 cm	610 M ³ /H	61 dB(A)
-------	---	-------	-----------------------	----------	-------	---	-------	-----------------------	----------

Płyta indukcyjna zintegrowana z okapem

NIKOLATESLA PRIME BL/F/80 / NIKOLATESLA PRIME BL/A/80

Płyta indukcyjna: Sterowanie Touch Control • Timer • Child Lock • Power Limination • Moc całkowita 7,4 kW

• Kolor: czarny

Okap BL/F/80: Praca jako pochłaniacz

Okap BL/A/80: Praca jako wyciąg • Prędkość pochłaniania 5,1 m/s

! NOWOŚĆ



BL / GR	3 399,-
---------	---------

A	68 cm	750 M ³ /H	70 dB(A)
---	-------	-----------------------	----------

Okap przysięenny

BLOOM BL/A/85 / BLOOM GR/A/85

Praca w trybie wyciąg lub pochłaniacz • Sterowanie: 3 biegi + bieg intensywny • Touch Control • Oświetlenie: listwa LED 1 × 7 W (3000 K) • Wykończenie: czarne szkło, szare szkło



A/90	2 299,-
------	---------

A/60	2 149,-
------	---------

90 cm	60 cm	A	770 M ³ /H	69 dB(A)
-------	-------	---	-----------------------	----------

Okap przysięenny

ADELE BLIX A/90/60

ADELE BL MAT A/90/60

Sterowanie: 3 stopnie pracy wentylatora + bieg intensywny • Praca w trybie wyciąg lub pochłaniacz • Oświetlenie: listwa LED 1 × 7 W (3000 K) • Filtr węglowy w zestawie • Kolor: czarny + czarne szkło / stal nierdzewna + czarne szkło



BL / IX / WH MATT	3 399,-
-------------------	---------

C	Ø43 cm	600 M ³ /H	68 dB(A)
---	--------	-----------------------	----------

Okap wyspowy

Tube Pro Island BL MAT/A 43

Tube Pro Island IX/A/43

Tube Pro Island WH MAT/A/43

Sterowanie: 3 stopnie pracy wentylatora • Praca w trybie wyciąg lub pochłaniacz • Oświetlenie LED 2 × 3 W (3500 K) • Aluminiowy filtr przeciw tłuszczowemu • Filtr węglowy w zestawie • Kolor: czarny matowy / stal nierdzewna / biały matowy

! NOWOŚĆ

120	2 099,-	120 cm
90	1 799,-	90 cm
60	1 649,-	60 cm
A	620 M ³ /H	70 dB(A)

Okap do zabudowy

BOXIN LX/BL MAT/A/60/90/120

Praca w trybie wyciąg lub pochłaniacz • Sterowanie: 3 biegi, pokrętko • Oświetlenie LED 2 × 2,5 W (3500 K) • Wykończenie: czarny matowy

IX/WH/BL 72	1 699,-	IX/WH/BL 72	1 549,-	72 cm
IX/WH/BL 52	1 599,-	IX/WH/BL 52	1 449,-	52 cm
B	650 M ³ /H	65 dB(A)		

Okap do zabudowy

LANE BL/A 72/52 / LANE IX/A 72/52

LANE WH/A 72/52

Sterowanie: 3 stopnie pracy wentylatora + bieg intensywny • Touch Control • Praca w trybie wyciąg lub pochłaniacz • Oświetlenie: listwa LED 1 × 7 W (3500 K) • Kolor: czarny / stal nierdzewna / biały

! NOWOŚĆ

BL MAT / B IX 72	1 399,-	72 cm
BL MAT / B IX 52	1 299,-	52 cm
D	395 M ³ /H	61 dB(A)

Okap do zabudowy

LANE B IX/A/52/72 / LANE B BL MAT/A/52/72

Praca w trybie wyciąg lub pochłaniacz • Sterowanie: 3 biegi, Touch Control • Oświetlenie: listwa LED 1 × 7 W (3500 K) • Wykończenie: stal nierdzewna, czarny matowy

POLECAMY



5 LAT
B
90 cm
670 M³/H
69 dB(A)

PROMOCJA
7 739,-

Okap wysuwany z blatu
FDW 908 IB XS

Filtr aluminiowy • Wskaźnik nasycenia filtrów • Zasypanie krawędziowe • Silnik Energy • Sterowanie Touch Control • 4 stopnie pracy wentylatora + tryb intensywny • Blokada przed dziećmi • Oświetlenie LED • Możliwość odłączenia silnika • Kolory: czarny / inox / biały

POLECAMY



5 LAT
A+
83 cm
9 POZIOMÓW MOCY
700 M³/H
72 dB(A)

Okap zintegrowany z płytą indukcyjną
FMA 839 HI

7 579,-

• 4 pola indukcyjne
• Łączenie pól w 2 duże strefy Flexi o mocy 3,7 kW
• Centralny dotykowy panel sterowania Slider
• Czerwone cyfry
• 9 poziomów mocy + tryb intensywny
• Timer dla wszystkich pól
• Łączna moc: 7,5 kW
• Power limitation: 2,8 kW – 3,5 kW – 4,5 kW
• Żeliwna kratka wlotu powietrza zlicowana z płytą
• Możliwość montażu płyty na równi z blatem
• Praca w obiegu otwartym lub zamkniętym (opcjonalnie)
• Kolor: czarne szkło



5 LAT
A
37 cm
670 M³/H
70 dB(A)

Okap wyspowy
FTU PLUS 3707 I BK
FTU PLUS 3707 I WH
FTU PLUS 3707 I XS

BK / WH XS
4 219,- **3 869,-**

Sterowanie elektroniczne Soft Touch • Oświetlenie LED 2 × 1 W (4000 K) • 3 stopnie pracy wentylatora + tryb intensywny • Alarm nasycenia filtrów • Filtr aluminiowy przystosowany do mycia w zmywarce • Zasypanie krawędziowe • Praca w obiegu otwartym lub zamkniętym (opcjonalnie) • Opcjonalna obsługa pilotem • Kolory: czarny mat / biały mat / stalowy

POLECAMY



5 LAT
A
50 cm
650 M³/H
68 dB(A)

Okap ścienny
FSMD 508 BK / WH / BL / GN / GY / RS / YL

2 489,-

Oświetlenie: panel LED • Sterowanie pokrętłem • 3 stopnie pracy wentylatora • Smart Deco • Kolory: czarny / biały / niebieski / zielony / jasnoszary / różowy / żółty

POLECAMY



CZARNY MAT
B
90 cm
700 M³/H
69 dB(A)

Okap ścienny
FDF EV8 90 BK / XS / WH

PROMOCJA
1 949,-

Oświetlenie: LED • Wysokość frontu 6 cm • 3 stopnie pracy wentylatora + bieg intensywny • Kolory: czarny / biały / srebrny

POLECAMY

! NOWOŚĆ



1 559,- 52 cm
1 769,- 70 cm
B
670 M³/H
67 dB(A)

Okap do zabudowy
FBFE XS MATT A52 / FBFE WH MATT A52
FBFE XS MATT A70 / FBFE WH MATT A70

Zlicowana z szafką cienka ramka • Sterowanie przyciskami Soft Touch • Kolory: stal szlachetna / biały mat

POLECAMY

! NOWOŚĆ



1 559,- 52 cm
1 769,- 70 cm
B
670 M³/H
67 dB(A)

Okap do zabudowy
FBFE BK A52
FBFE BK A70

Zlicowana z szafką cienka ramka • Sterowanie przyciskami Soft Touch • Kolor: czarny mat

POLECAMY


! NOWOŚĆ



FVT 605 BK A 1 099,- 60 cm
FVT 605 WH A 1 149,-
FVT 905 BK A 1 149,- 90 cm
FVT 905 WH A 1 219,-
A
580 M³/H
67 dB(A)

Okap ścienny
FVT 605 BK A / FVT 605 WH A
FVT 905 BK A / FVT 905 WH A

3 stopnie pracy wentylatora • Bardzo cicha praca • Wymiary: 34,2 × 49,5-59,5/89,5 cm • Kolory: czarne szkło / białe szkło



D
529,- 52 cm
619,- 70 cm
300 M³/H
61 dB(A)

Okap do zabudowy
FBI 525 GR
FBI 705 GR

Sterowanie suwakowe • Oświetlenie LED 2 × 4 W (4000 K) • 3 prędkości • Filtr aluminiowy przystosowany do mycia w zmywarce • Praca w obiegu otwartym lub zamkniętym (opcjonalnie) • Kolor: szary

POLECAMY



B
859,- 52 cm
929,- 70 cm
390 M³/H
54 dB(A)

Okap do zabudowy
FBI 525 XS HCS
FBI 705 XS HCS

Sterowanie mechaniczne (suwakowe) • Oświetlenie LED 2 × 1 W (3000 K) • 3 prędkości • Filtr aluminiowy przystosowany do mycia w zmywarce • Praca w obiegu otwartym lub zamkniętym (opcjonalnie) • Kolor: stal szlachetna

! NOWOŚĆ



D
599,- 52 cm
300 M³/H
67 dB(A)

Okap do zabudowy
FBI525BK

Sterowanie suwakowe • Oświetlenie LED 2 × 4 W (4000 K) • 3 prędkości • Filtr aluminiowy przystosowany do mycia w zmywarce • Praca w obiegu otwartym lub zamkniętym (opcjonalnie) • Kolor: czarny



Pełną ofertę marki Franke znajdziesz na sklep.maxkuchnie.pl

Fragranit+:

CZARNY MAT

ONYX

KAMIENNY SZARY

CAPPUCCINO

BEŻOWY

ORZECH

BIAŁY POLARNY

POLECAMY

NOWOŚĆ

CZARNY MAT
NOWY KOLOR

NOWOŚĆ

CZARNY MAT
NOWY KOLOR



15 LAT

76 cm

80

GRANIT

GRANIT



Zlewozmywak Fragranit+ do podbudowy
KNG 120

2 komory • Min. szerokość podbudowy 80 cm • Odpływ 3/2" • Zestaw odpływowy z korkiem automatycznym Easy Click ze stali szlachetnej • Głębokość dużej komory: 20 cm • Wymiary: 76 x 46 cm • Kolory: biały polarny / orzechowy / cappuccino / kamienny szary / onyx / czarny mat

*Wkładka stalowa, rolmata w komplecie.

2 849,-



15 LAT

55 cm

GRANIT

60

Zlewozmywak Fragranit+ do podbudowy
MRG 110-52

1 komora • Min. szerokość podbudowy 45 / 60 cm • Odpływ 3/2" • Głębokość komory: 20 cm • Wymiary MRG 110-52: 40 x 52 cm • Kolory: biały polarny / kamienny szary / onyx / czarny mat

1 549,-



15 LAT

40 cm

GRANIT

45

Zlewozmywak Fragranit+ do podbudowy
MRG 110-37

1 komora • Min. szerokość podbudowy 45 / 60 cm • Odpływ 3/2" • Głębokość komory: 20 cm • Wymiary MRG 110-37: 40 x 37 cm • Kolory: biały polarny / kamienny szary / onyx / czarny mat

1 299,-

POLECAMY

NOWOŚĆ

CZARNY MAT
NOWY KOLOR

NOWOŚĆ

CZARNY MAT
NOWY KOLOR



15 LAT

76 cm

80

GRANIT

GRANIT



Zlewozmywak Fragranit+ do podbudowy
KNG 110-62

1 komora • Min. szerokość podbudowy 80 cm • Odpływ 3/2" • Zestaw odpływowy z korkiem automatycznym Easy Click ze stali szlachetnej • Głębokość komory 20 cm • Wymiary: 76 x 46 cm • Kolory: biały polarny / orzechowy / cappuccino / kamienny szary / onyx / czarny mat

*Wkładka stalowa, rolmata w komplecie.

2 539,-



15 LAT

75 cm

80

GRANIT

GRANIT

Zlewozmywak Fragranit+ do podbudowy
MRG 110-72

1 komora • Min. szerokość podbudowy 70 / 80 cm • Odpływ 3/2" • Głębokość komory: 20 cm • Wymiary MRG 110-72: 40 x 72 cm • Kolory: biały polarny / kamienny szary / onyx / czarny mat

1 899,-



15 LAT

65 cm

70

GRANIT

GRANIT

Zlewozmywak Fragranit+ do podbudowy
MRG 110-62

1 komora • Min. szerokość podbudowy 70 / 80 cm • Odpływ 3/2" • Głębokość komory: 20 cm • Wymiary MRG 110-62: 40 x 62 cm • Kolory: biały polarny / kamienny szary / onyx / czarny mat

1 699,-

POLECAMY

NOWOŚĆ

CZARNY MAT
NOWY KOLOR

NOWOŚĆ

CZARNY MAT
NOWY KOLOR



15 LAT

56 cm

60

GRANIT

GRANIT



Zlewozmywak Fragranit+ do podbudowy
KNG 110-52

1 komora • Odpływ 3/2" • Zestaw odpływowy z korkiem automatycznym Easy Click ze stali szlachetnej • Głębokość komory 20 cm • Wymiary KNG 110-52: 56 x 46 cm • Wymiary KNG 110-37: 41 x 46 cm • Kolory: biały polarny / orzechowy / cappuccino / kamienny szary / onyx / czarny mat

*Wkładka stalowa, rolmata w komplecie.

2 479,-



15 LAT

55 cm

60

GRANIT

GRANIT

Zlewozmywak Fragranit+
MRG 160-34-15

Zlewozmywak nieodwracalny – mała komora po lewej lub prawej stronie • 2 komory • Min. szerokość podbudowy 60 cm • Głębokość komory głównej: 20 cm • Odpływ 3/2" • Wymiary komór: 40 x 34 cm i 40 x 15 cm • Kolory: biały polarny / kamienny szary / onyx / czarny mat

1 799,-



15 LAT

56 cm

GRANIT

60

Zlewozmywak Fragranit+
MRG 610-52

1 komora • Min. szerokość podbudowy 45 / 60 / 80 cm • Głębokość komory: 20 cm • Odpływ 3/2" • Wymiary komory: 52 x 40 cm • Kolory: biały polarny / beżowy / orzechowy / cappuccino / kamienny szary / onyx / czarny mat

1 449,-

POLECAMY

NOWOŚĆ

CZARNY MAT
NOWY KOLOR

NOWOŚĆ

CZARNY MAT
NOWY KOLOR



15 LAT

41 cm

45

GRANIT

GRANIT



Zlewozmywak Fragranit+ do podbudowy
KNG 110-37

1 komora • Odpływ 3/2" • Zestaw odpływowy z korkiem automatycznym Easy Click ze stali szlachetnej • Głębokość komory 20 cm • Wymiary KNG 110-52: 56 x 46 cm • Wymiary KNG 110-37: 41 x 46 cm • Kolory: biały polarny / orzechowy / cappuccino / kamienny szary / onyx / czarny mat

*Wkładka stalowa, rolmata w komplecie.

2 189,-



15 LAT

76 cm

80

GRANIT

GRANIT

Zlewozmywak Fragranit+
MRG 620-35-35

2 komory • Min. szerokość podbudowy 80 cm • Głębokość komór: 20 cm • Odpływ 3/2" • Wymiary: 76 x 50 cm • Kolory: biały polarny / kamienny szary / onyx / czarny mat

1 749,-



15 LAT

41 cm

45

GRANIT

GRANIT

Zlewozmywak Fragranit+
MRG 610-37

1 komora • Min. szerokość podbudowy 45 / 60 / 80 cm • Głębokość komory: 20 cm • Odpływ 3/2" • Wymiary komory: 37 x 40 cm • Kolory: biały polarny / beżowy / orzechowy / cappuccino / kamienny szary / onyx / czarny mat

1 339,-

Pamiętaj! Zawsze potwierdzaj aktualną cenę na sklep.maxkuchnie.pl oraz w Studiach sieci Max Kuchnie. Zapraszamy na zakupy w Studiach sieci Max Kuchnie oraz na sklep.maxkuchnie.pl

POLECAMY



+



15 LAT

78 cm

60

GRANIT

ZESTAW W KOLORACH

BIAŁY POLARNY
114.0679.118KAMIENNY SZARY
114.0679.117ONYX
114.0679.151CZARNY MAT
114.0679.116

1 679,-

Zestaw zlewozmywak FrAGRanit + bateria

Maris MRG 611-78 XL + Lina pull-out

Zlewozmywak: Do szafki min. 60 cm • Głębokość komory: 20 cm • Wymiary zewnętrzne: 78 x 50 cm • Korek automatyczny z sitkiem 3/2"

Bateria: Obrót wylewki: 150° • Wysokość baterii: 36 cm • Wyciągana wylewka

POLECAMY



+



15 LAT

62 cm

45

GRANIT

ZESTAW W KOLORACH

BIAŁY POLARNY
114.0679.162KAMIENNY SZARY
114.0679.161ONYX
114.0679.120CZARNY MAT
114.0679.119

1 559,-

Zestaw zlewozmywak FrAGRanit + bateria

Maris MRG 611-62 + Lina pull-out

Zlewozmywak: Do szafki min. 45 cm • Głębokość komory: 20 cm • Wymiary zewnętrzne: 62 x 50 cm • Korek automatyczny z sitkiem 3/2"

Bateria: Obrót wylewki: 150° • Wysokość baterii: 36 cm • Wyciągana wylewka

POLECAMY



+



15 LAT

78 cm

45

GRANIT

ZESTAW W KOLORACH

ONYX
114.0679.096

1 029,-

Zestaw zlewozmywak FrAGRanit + bateria

Bliss BSG 611-62 + Garo

Zlewozmywak: do szafki min. 45 cm • Głębokość komory: 20 cm • Wymiary zewnętrzne: 62 x 43,5 cm • Korek automatyczny z sitkiem 3/2"

Bateria: Obrót wylewki: 360° • Wysokość baterii: 15,5 cm
Kolor: onyx

POLECAMY



+



15 LAT

62 cm

45

GRANIT

ZESTAW W KOLORACH

ONYX
114.0679.100

1 119,-

Zestaw zlewozmywak FrAGRanit + bateria

Bliss BSG 611-62 + Senga

Zlewozmywak: do szafki min. 45 cm • Głębokość komory: 20 cm • Wymiary zewnętrzne: 62 x 43,5 cm • Korek automatyczny z sitkiem 3/2"

Bateria: obrót wylewki: 120° • Wysokość baterii: 15,6 cm • Wyciągana wylewka • Funkcja przysznica
Kolor: onyx

POLECAMY



+



15 LAT

78 cm

45

GRANIT

ZESTAW W KOLORACH

ONYX
114.0679.098

1 109,-

Zestaw zlewozmywak FrAGRanit + bateria

Bliss BSG 611-78 + Garo

Zlewozmywak: Do szafki min. 45 cm • Głębokość komory: 20 cm • Wymiary zewnętrzne: 78 x 43,5 cm • Korek automatyczny z sitkiem 3/2"

Bateria: Obrót wylewki: 360° • Wysokość baterii: 15,5 cm
Kolor: onyx

POLECAMY



+



15 LAT

78 cm

45

GRANIT

ZESTAW W KOLORACH

ONYX
114.0679.112

1 199,-


Zestaw zlewozmywak FrAGRanit + bateria

Bliss BSG 611-78 + Senga

Zlewozmywak: Do szafki min. 45 cm • Głębokość komory: 20 cm • Wymiary zewnętrzne: 78 x 43,5 cm • Korek automatyczny z sitkiem 3/2"

Bateria: Obrót wylewki: 120° • Wysokość baterii: 15,6 cm • Wyciągana wylewka • Funkcja przysznica
Kolor: onyx

POLECAMY



+



15 LAT

62 cm

45

GRANIT

ZESTAW W KOLORACH

BIAŁY POLARNY
114.0679.136KAMIENNY SZARY
114.0679.137ONYX
114.0676.582

1 229,-

Zestaw zlewozmywak FrAGRanit + bateria

Basis BFG 611-62 + Pola

Zlewozmywak: Do szafki min. 45 cm • Głębokość komory: 20 cm • Wymiary zewnętrzne: 62 x 50 cm • Korek automatyczny z sitkiem 3/2"

Bateria: Obrót wylewki: 360° • Wysokość baterii: 35 cm
Kolory: onyx / kamienny szary / biały polarny

POLECAMY



+



15 LAT

78 cm

45

GRANIT

ZESTAW W KOLORACH

BIAŁY POLARNY
114.0679.038KAMIENNY SZARY
114.0679.039ONYX
114.0676.583

1 299,-

Zestaw zlewozmywak FrAGRanit + bateria

Basis BFG 611-78 + Pola

Zlewozmywak: Do szafki min. 45 cm • Głębokość komory: 20 cm • Wymiary zewnętrzne: 78 x 50 cm • Korek automatyczny z sitkiem 3/2"

Bateria: Obrót wylewki: 360° • Wysokość baterii: 35 cm
Kolory: onyx / kamienny szary / biały polarny

✓ POLECAMY



15 LAT

78 cm

45

GRANIT

ZESTAW W KOLORACH

BIAŁY POLARNY
114.0679.140KAMIENNY SZARY
114.0679.139ONYX
114.0679.138Zestaw zlewozmywak Fragranit + bateria
Strada SAG 614-78 + Pola

Zlewozmywak: Do szafki min. 45 cm • Głębokość komory: 16 cm • Wymiary zewnętrzne: 78 × 43,5 cm • Korek automatyczny z sitkiem 3/2"

Bateria: Obrót wylewki: 360° • Wysokość baterii: 35 cm

1 129,-

✓ POLECAMY



15 LAT

56 cm

60

GRANIT

ZESTAW W KOLORACH


KAMIENNY SZARY
114.0677.166ONYX
114.0677.163Zestaw zlewozmywak Fragranit + bateria
UBG 610-56 + bateria Pola

Zlewozmywak: 1 komora • Min. szerokość podbudowy 60 cm • Odpływ 3 i 1/2" • Wymiary: 56 × 50 cm • FastFix • Możliwość zabudowy na równi z blatem • Wymiary komory: 50,3 × 42,5 × 23 cm

Bateria: Kąt obrotu wylewki 360° • Wysokość: 350 mm

1 299,-

✓ POLECAMY



15 LAT

62 cm

45

GRANIT

ZESTAW W KOLORACH


KAMIENNY SZARY
114.0677.205ONYX
114.0677.168Zestaw zlewozmywak Fragranit + bateria
UBG 611-62 + bateria Pola

Zlewozmywak: 1 komora + ociekacz • Min. szerokość podbudowy 45 cm • Odpływ 3 i 1/2" • Zlewozmywak odwracalny • FastFix • Możliwość zabudowy na równi z blatem • Wymiary: 62 × 46,4 cm • Wymiary komory: 35 × 42,5 × 22 cm

Bateria: Kąt obrotu wylewki 360° • Wysokość: 350 mm

1 299,-

✓ POLECAMY



15 LAT

78 cm

45

GRANIT

ZESTAW W KOLORACH

KAMIENNY SZARY
114.0677.209ONYX
114.0677.207Zestaw zlewozmywak Fragranit + bateria
UBG 611-78XL + bateria Pola

Zlewozmywak: 1 komora + ociekacz • Min. szerokość podbudowy 60 cm • Odpływ 3 i 1/2" • Zlewozmywak odwracalny • FastFix • Możliwość zabudowy na równi z blatem • Wymiary: 78 × 50 cm • Wymiary komory: 49 × 42,5 × 20 cm

Bateria: Kąt obrotu wylewki 360° • Wysokość: 350 mm

1 429,-

✓ POLECAMY



15 LAT

62 cm

45

GRANIT

ZESTAW W KOLORACH

KAMIENNY SZARY
114.0650.266ONYX
114.0650.302

Zestaw zlewozmywak Fragranit + bateria + noże Victorinox

BFG 611-62 + LINA XL Kolor

Zlewozmywak: Min. szerokość podbudowy 45 cm • Korek automatyczny • Głębokość komory 20 cm • Wymiary: 62 × 50 cm

Bateria: Wysokość 350 mm • Głowica ceramiczna • Kąt obrotu wylewki 360°

*Noże Victorinox w komplecie.

PROMOCJA
1 319,-

✓ POLECAMY



15 LAT

78 cm

45

GRANIT

ZESTAW W KOLORACH

KAMIENNY SZARY
114.0650.263ONYX
114.0650.264

Zestaw zlewozmywak Fragranit + bateria + noże Victorinox

BFG 611 + LINA XL KOLOR

Zlewozmywak: Min. szerokość podbudowy 45 cm • Korek automatyczny • Głębokość komory 20 cm • Wymiary: 78 × 50 cm

Bateria: Wysokość 350 mm • Głowica ceramiczna • Kąt obrotu wylewki 360°

*Noże Victorinox w komplecie.

PROMOCJA
1 379,-

✓ POLECAMY



15 LAT

78 cm

60

TECTONITE

ZESTAW W KOLORACH

KAMIENNY SZARY
143.0677.223ONYX
143.0677.221

Zestaw zlewozmywak Tectonite + bateria + środek do pielęgnacji Tectonite


S2D 611-78 XL + LINA XL Kolor

Zlewozmywak: Min. szerokość podbudowy 60 cm • Głębokość komory 20 cm • Wymiary: 78 × 50 cm

Bateria: Wysokość 350 mm • Głowica ceramiczna • Kąt obrotu wylewki 360°

PROMOCJA
1 199,-

✓ POLECAMY



15 LAT

62 cm

45

TECTONITE

ZESTAW W KOLORACH

KAMIENNY SZARY
143.0676.588ONYX
143.0676.587

Zestaw zlewozmywak Tectonite + bateria + mleczko do pielęgnacji

OID 611-62 + bateria Pola chrom

Zlewozmywak: Min. szerokość podbudowy 45 cm • Głębokość komory 18 cm • Wymiary: 62 × 50 cm

Bateria: Wysokość 330 mm • Głowica ceramiczna • Kąt obrotu wylewki 360° • Kolor: chrom

879,-

POLECAMY NOWOŚĆ



15 LAT
78 cm
80
GRANIT

Zlewozmywak granitowy
MRG 610-73 FTL

1 649,-

1 komora • Min. szerokość podbudowy 80 cm • Odpływ 3½" • Możliwość zabudowy na równi z blatem • Wymiary: 78 × 50 cm • Wymiary komory: 73 × 40 × 20 cm • Kolory: biały polarny / kamienny szary / onyx / czarny mat

POLECAMY NOWOŚĆ



15 LAT
59 cm
60
GRANIT

Zlewozmywak granitowy
MRG 610-54 FTL

1 419,-

1 komora • Min. szerokość podbudowy 60 cm • Odpływ 3½" • Możliwość zabudowy na równi z blatem • Wymiary: 59 × 50 cm • Wymiary komory: 54 × 40 × 20 cm • Kolory: biały polarny / kamienny szary / onyx / czarny mat

POLECAMY NOWOŚĆ



15 LAT
44 cm
45
GRANIT

Zlewozmywak granitowy
MRG 610-39 FTL

1 299,-

1 komora • Min. szerokość podbudowy 45 cm • Odpływ 3½" • Możliwość zabudowy na równi z blatem • Wymiary: 44 × 50 cm • Wymiary komory: 39 × 40 × 20 cm • Kolory: biały polarny / kamienny szary / onyx / czarny mat

POLECAMY



15 LAT
78 cm
50
GRANIT

Zlewozmywak granitowy
CNG 611-78 TL

1 179,-

Zlewozmywak nieodwracalny – lewy lub prawy ociekacz • 1 komora + ociekacz • Min. szerokość podbudowy 50 cm • Odpływ 3½" • FastFix • Możliwość zabudowy na równi z blatem • Wymiary: 78 × 50 cm • Wymiary komory: 44 × 40 × 20 cm • Kolory: biały polarny / kamienny szary / onyx / czarny mat

POLECAMY




15 LAT
62 cm
45
GRANIT

Zlewozmywak granitowy
CNG 611-62 TL

1 059,-

Zlewozmywak nieodwracalny – lewy lub prawy ociekacz • 1 komora + ociekacz • Min. szerokość podbudowy 45 cm • Odpływ 3½" • FastFix • Możliwość zabudowy na równi z blatem • Wymiary: 62 × 50 cm • Wymiary komory: 39 × 40 × 20 cm • Kolory: biały polarny / kamienny szary / onyx / czarny mat

CZARNY MAT
NOWY KOLOR

15 LAT
78 cm
45
GRANIT

Zlewozmywak Granit+
BFG 611

1 099,-

1 komora + ociekacz • Min. szerokość podbudowy 45 cm • Zlewozmywak odwracalny • Głębokość komory: 20 cm • Wymiary: 78 × 47,5 cm • Kolory: biały polarny / orzechowy / beżowy / cappuccino / kamienny szary / onyx / czarny mat




15 LAT
97 cm
60
GRANIT

Zlewozmywak Granit+
MRG 611-97 XL

1 539,-

1 komora + ociekacz • Min. szerokość podbudowy 60 cm • Zlewozmywak odwracalny • Komora XL • Głębokość komory 20 cm • Wymiary: 97 × 50 cm • Kolory: biały polarny / orzechowy / cappuccino / kamienny szary / onyx / czarny mat



15 LAT
78 cm
60
GRANIT

Zlewozmywak Granit+
MRG 611-78 XL

1 319,-

1 komora + ociekacz • Min. szerokość podbudowy 60 cm • Zlewozmywak odwracalny • Komora XL • Głębokość komory 20 cm • Wymiary: 78 × 50 cm • Kolory: biały polarny / orzechowy / beżowy / cappuccino / kamienny szary / onyx / czarny mat

CZARNY MAT
NOWY KOLOR

15 LAT
62 cm
45
GRANIT

Zlewozmywak Granit+
BFG 611-62

1 019,-

1 komora + ociekacz • Min. szerokość podbudowy 45 cm • Zlewozmywak odwracalny • Głębokość komory: 20 cm • Wymiary: 62 × 47,5 cm • Kolory: biały polarny / orzechowy / beżowy / cappuccino / kamienny szary / onyx / czarny mat



15 LAT
78 cm
80
GRANIT

Zlewozmywak granitowy
UBG 620-78

1 439,-

2 komory • Min. szerokość podbudowy 80 cm • Odpływ 3½" • Wymiary: 78 × 50 cm • FastFix • Wymiary komór: 36 × 42,5 × 22 cm / 34 × 36,4 × 20 cm • Kolory: biały polarny / beżowy / cappuccino / orzechowy / kamienny szary / onyx / czarny mat



15 LAT
78 cm
60
GRANIT

Zlewozmywak granitowy
UBG 651-78

1 289,-

2 komory + ociekacz • Min. szerokość podbudowy 60 cm • Odpływ 3" • Zlewozmywak odwracalny • FastFix • Wymiary: 78 × 50 cm • Komora główna: 35 × 42,5 × 22 cm • Komora pomocnicza: 16,4 × 32,2 × 13,9 cm • Kolory: biały polarny / beżowy / kamienny szary / onyx / czarny mat



15 LAT
100 cm
60
GRANIT

Zlewozmywak granitowy
UBG 651-100

1 439,-

2 komory + ociekacz • Min. szerokość podbudowy 60 cm • Odpływ 3 i 1/2" • Zlewozmywak odwracalny • FastFix • Wymiary: 100 × 50 cm • Komora główna: 35 × 42,5 × 22 cm • Komora pomocnicza: 16,4 × 32,2 × 13,9 cm • Kolory: biały polarny / beżowy / orzechowy / cappuccino / kamienny szary / onyx / czarny mat

Fragranit+:

CZARNY MAT

ONYX

KAMIENNY SZARY

CAPPUCCINO

BEŻOWY

ORZECH

BIAŁY POLARNY

✓ POLECAMY

! NOWOŚĆ



Zlewozmywak Fraganit+
FSG 611

1 819,-

Min. szerokość podbudowy 60 cm • Odpływ 3 1/2" • Zestaw odpływowy z korkiem automatycznym Easy Click ze stali szlachetnej • Głębokość komory 20 cm • Wymiary: 87,7 × 49,5 cm • Minimalna grubość blatu 3 cm • Kolory: kamienny szary / biały polarny / onyx / czarny mat

* Wkładka ociekowa stal szlachetna / tworzywo w cenie 383 zł

* Rollmata stal szlachetna w cenie 273 zł

✓ POLECAMY



Zlewozmywak Fraganit+
MLG 611-97

1 239,-

1 komora + ociekacz • Min. szerokość podbudowy 60 cm • Zestaw odpływowy z korkiem automatycznym ze stali szlachetnej i pokrzywką • Głębokość komory 20 cm • Wymiary: 97 × 50 cm • Kolory: biały polarny / orzechowy / beżowy / onyx

✓ POLECAMY



Zlewozmywak Fraganit+
MLG 651

1 239,-

1,5 komory + ociekacz • Min. szerokość podbudowy 60 cm • Zestaw odpływowy z korkiem automatycznym ze stali szlachetnej i pokrzywką • Zlewozmywak odwracalny • Głębokość komór: 20 / 10 cm • Wymiary: 97 × 50 cm • Kolory: biały polarny / beżowy / orzechowy / onyx

PROMOCJA ALL IN

ALL IN za 1 zł

Kup zestaw złożony z dowolnego zlewozmywaka z Fraganitu+, baterii i sortownika lub młynka do odpadów, a zestaw ALL-IN** otrzymasz za 1 zł

ALL IN 75% taniej

Kup dowolny zlewozmywak z Fraganitu+ i dowolną baterię kuchenną, a uzyskasz 75% rabatu na zestaw ALL-IN**

ALL IN 50% taniej

Kup dowolny zlewozmywak z Fraganitu+ i zyskaj 50% rabatu na zestaw ALL-IN**

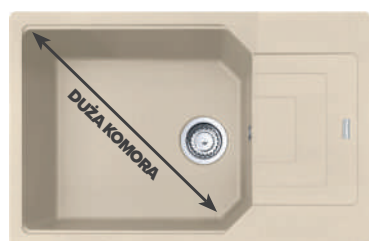
Wybierz dla siebie jeden z trzech wariantów promocji.
Gotuj bez ograniczeń. Z ALL-IN wszystko zawsze pod ręką!



** Rabat dotyczy zestawu ALL-IN złożonego z deski do krojenia, wkładki ociekowej i szyny teleskopowej.

ZASADY PROMOCJI ALL-IN

- Promocją objęte są wszystkie zlewozmywaki Fraganitowe Franke (z wyjątkiem modeli ROG i AZG 661 E), wszystkie baterie kuchenne Franke, wszystkie sortowniki odpadów oraz młynki do odpadów kuchennych marki Franke.
- Zestawy ALL-IN objęte w/w rabatowaniem to wyłącznie **zestaw bazowy (3 części)** o numerze katalogowym 112.0655.481 w cenie katalogowej z VAT 399 zł.
- Promocja trwa od **1.08.2022 do 31.12.2022** lub do wyczerpania zapasów.
- Promocja nie dotyczy gotowych zestawów zlewozmywak z baterią zaprezentowanych na str. 112 - 113.



Zlewozmywak granitowy
UBG 611-78XL

1 239,-

1 komora + ociekacz • Min. szerokość podbudowy 60 cm • Odpływ 3 i 1/2" • Zlewozmywak odwracalny • FastFix • Wymiary: 78 × 50 cm • Wymiary komory: 49 × 42,5 × 20 cm • Kolory: biały polarny / beżowy / orzechowy / cappuccino / kamienny szary / onyx / czarny mat



Zlewozmywak granitowy
UBG 611-62

1 099,-

1 komora + ociekacz • Min. szerokość podbudowy 45 cm • Odpływ 3 i 1/2" • Zlewozmywak odwracalny • FastFix • Wymiary: 62 × 46,4 cm • Wymiary komory: 35 × 42,5 × 22 cm • Kolory: biały polarny / beżowy / orzechowy / cappuccino / kamienny szary / onyx / czarny mat



Zlewozmywak granitowy
UBG 610-56

1 099,-

1 komora • Min. szerokość podbudowy 60 cm • Odpływ 3 i 1/2" • Wymiary: 56 × 50 cm • FastFix • Wymiary komory: 50,3 × 42,5 × 23 cm • Kolory: biały polarny / beżowy / orzechowy / cappuccino / kamienny szary / onyx / czarny mat



Zlewozmywak FrAGRANIT+
BSG 611-78

1 komora + ociekacz • Min. szerokość podbudowy 50 cm • Zlewozmywak odwracalny • Głębokość komory 20 cm • Wymiary: 78 × 43,5 cm • Kolory: biały polarny / orzechowy / beżowy / cappuccino / kamienny szary / onyx / czarny mat

1 039,-



Zlewozmywak FrAGRANIT+
BSG 611-62

1 komora + ociekacz • Min. szerokość podbudowy 45 cm • Zlewozmywak odwracalny • Głębokość komory 20 cm • Wymiary: 62 × 43,5 cm • Kolory: biały polarny / orzechowy / beżowy / kamienny szary / onyx / czarny mat

939,-


! NOWOŚĆ



Zlewozmywak Tectonite
S2D 611-78 XL

Min. szerokość podbudowy 60 cm • Zlewozmywak odwracalny • Głębokość komory 20 cm • Wymiary: 78 × 50 cm • Kolory: biały polarny / beżowy / kamienny szary / onyx

879,-



Zlewozmywak granitowy
CNG 611-62

1 komora + ociekacz • Min. szerokość podbudowy 45 cm • Odpływ 3/2" • FastFix • Możliwość zabudowy na równi z blatem • Wymiary: 62 × 50 cm • Wymiary komory: 34,2 × 43,5 cm • Głębokość komory: 20 cm • Kolory: biały polarny / beżowy / kamienny szary / onyx / czarny mat

1 209,-



Zlewozmywak granitowy
CNG 611-78 XL

1 komora + ociekacz • Min. szerokość podbudowy 60 cm • Odpływ 3/2" • FastFix • Możliwość zabudowy na równi z blatem • Wymiary: 78 × 50 cm • Wymiary komory: 49,2 × 43,5 cm • Głębokość komory: 20 cm • Kolory: biały polarny / beżowy / kamienny szary / onyx / czarny mat

1 299,-



Zlewozmywak stalowy
SRX 611-86 XL
SRL 611-86 XL

1 komora + ociekacz • Min. szerokość podbudowy 60 cm • Zlewozmywak odwracalny • Zestaw odpływowy z korkiem automatycznym • Głębokość komory 19 cm • Wymiary: 86 × 50 cm • Wykończenie: stal szlachetna jedwab / stal szlachetna len

JEDWAB
839,-

LEN
889,-



Zestaw zlewozmywak stalowy
+ pasta Twister do pielęgnacji

OLN 611-79 / OLL 611-79 /
OLN 611-63 / OLL 611-63

Zlewozmywak: 1 komora + ociekacz • Odpływ 3/2" • Min. szerokość podbudowy 45 cm • Zlewozmywak odwracalny • Głębokość komory: 16 cm • Wykończenie: stal szlachetna jedwab / stal szlachetna len
OLN 611-79 / OLL 611-79: Wymiary: 79 × 50 cm
OLN 611-63 / OLL 611-63: Wymiary: 63,5 × 50 cm

JEDWAB
439,-

LEN
489,-

+

15 LAT

45

63,5
cm

JEDWAB
389,-

LEN
419,-



Zlewozmywak stalowy
SKN 611-79 / SKL 611-79

1 komora + ociekacz • Odpływ 3/2" • Min. szerokość podbudowy 45 cm • Zlewozmywak odwracalny • Głębokość komory: 16 cm • Wymiary SKL / SKN 611-79: 79 × 50 cm • Wykończenie: stal szlachetna jedwab / stal szlachetna len

JEDWAB
529,-

LEN
629,-



Zlewozmywak stalowy
SKN 611-63 / SKL 611-63

1 komora + ociekacz • Odpływ 3/2" • Min. szerokość podbudowy 45 cm • Zlewozmywak odwracalny • Głębokość komory: 16 cm • Wymiary SKL / SKN 611-63: 63,5 × 50 cm • Wykończenie: stal szlachetna jedwab / stal szlachetna len

JEDWAB
479,-

LEN
529,-



Sortownik

EasySort 600-1-4 / 600-2-2 / 600-3-0
EasySort 450-2-0 / 450-1-2

Wykonany z antyseptycznego materiału z recyklingu, który redukuje rozwój bakterii do 99% • Łatwy w czyszczeniu • Rekomendowany montaż w szafce z wysuwanym frontem • Wymiary 600: 56,4 × 37,8 × 34,3 cm • Wymiary 450: 41,4 × 37,8 × 34,3 cm • **600-1-4:** 1 pojemnik 14,5 l • 4 pojemniki 7,5 l • **600-2-2:** 2 pojemniki 14,5 l • 2 pojemniki 7,5 l • **600-3-0:** 3 pojemniki 14,5 l • **EasySort 450-2-0:** 2 pojemniki o pojemności 14,5 l • **EasySort 450-1-2:** 1 pojemnik 14,5 l • 2 pojemniki 7,5 l

600-1-4
239,-

600-2-2
219,-

600-3-0
189,-

450-1-2
159,-

450-2-0
149,-



1 169,-

0,5
KM



1 389,-

0,75
KM



1 539,-

1,25
KM



1 299,-

0,75
KM

POLECAMY
! NOWOŚĆ

Kompaktowy
rozmiar
Ø158 mm





CHROM
649,-



CZARNY MAT
NOWY KOLOR
**GRANIT
739,-**

Bateria
Lina Pull Out

Wysokość 360 mm • Kąt obrotu wylewki 150° • Kolory: chrom / biały polarny / orzechowy / beżowy / cappuccino / kamienny szary / onyx / czarny mat



LINA L CHROM
439,-

LINA XL CHROM
469,-

LINA L STAL OPTYCZNA
499,-

LINA XL GRANIT
539,-



Bateria
Lina L / Lina XL

Kąt obrotu wylewki 360° • Kolor: chrom / biały polarny / orzechowy / beżowy / cappuccino / kamienny szary / onyx / czarny mat

Wysokość: **Lina XL:** 350 mm, **Lina L:** 330 mm



POLECAMY NOWOŚĆ

CZARNY MAT
NOWY KOLOR



STAL
2 429,-

CZARNY MAT
2 629,-

Bateria

Atlas Sensor

- Sterowanie przepływem wody ręcznie lub bezdotykowo
- Automatyczne zamknięcie przepływu wody po 30 s
- Możliwość ustawienia pożądanej temperatury wody
- Jednostka sterująca instalowana w szafce zlewozmywakowej
- Nie wymaga podłączenia do prądu
- Zasilanie: 4 × AA 1,5 V
- **Wyciągana wylewka wykonana ze stali**
- Strumień laminarny
- Wykończenie: stal szlachetna / czarna stal szlachetna – powłoka PVD

SENSOR



STALA WYLEWKA
NEO CZARNY MAT
1 329,-

NEO STAL
939,-

WYCiąGANA WYLEWKA
NEO PULL-OUT SPRAY CZARNY MAT
1 539,-

NEO PULL-OUT SPRAY STAL
1 289,-

Bateria
Eos NEO / Eos NEO Pull-Out Spray

Kąt obrotu wylewki 180° • Strumień laminarny • Materiał: stal szlachetna / czarna stal szlachetna PVD
Eos NEO: Stała wylewka • Wysokość 378 mm
Eos NEO Pull-Out Spray: Wyciągana wylewka • Wysokość 433 mm • Funkcja prysznicza



CZARNY MAT
NOWY KOLOR

WYCiąGANA WYLEWKA
CZARNY MAT SZLACHETNA
1 559,-

STAL SZLACHETNA
1 359,-

Bateria
Atlas NEO Pull-Out

Wysokość 297 mm • Dźwignia z boku mieszacza • Kąt obrotu wylewki 180° • Głowica ceramiczna Ø35 mm • **Innowacyjny strumień laminarny** • Wykończenie: stal szlachetna / czarna stal szlachetna PVD



CZARNY MAT
NOWY KOLOR

350 ml

369,-

Dozownik
Atlas

Otwór montażowy Ø35 mm • Wykończenie: stal / czarna stal szlachetna PVD



Bateria
Neptune Evo

Wysokość 290 mm • Dźwignia mieszacza z boku • Głowica ceramiczna • Kąt obrotu wylewki 360° • Kolory: chrom / chrom + biały / chrom + czarny



WYCiąGANA WYLEWKA
1 159,-



Bateria
Leda Neo / Leda Neo Pull-Out

Kąt obrotu wylewki 180° • Strumień laminarny • Materiał: stal szlachetna
Leda: Stała wylewka • Wysokość 360 mm
Leda Pull-Out: Wyciągana wylewka • Wysokość 385 mm



PULL OUT
1 219,-



LEDA
969,-



Bateria
Lina Semi Pro

Wysokość 410 mm • Kąt obrotu wylewki 150° • Funkcja prysznicza • Kolory: chrom czarny / chrom biały / chrom szary



809,-



Bateria
Urban / Urban Pull-Out

Urban Pull-Out: Wysokość 294 mm • Kąt obrotu wylewki 150° • Urban: Wysokość 308 mm • Kąt obrotu wylewki 360° • Kolor: chrom

STALA WYLEWKA
669,-

WYCiąGANA WYLEWKA
819,-



Bateria
Urban / Urban Pull-Out

Urban Pull-Out: Wysokość 294 mm • Kąt obrotu wylewki 150° • Urban: Wysokość 308 mm • Kąt obrotu wylewki 360° • Kolory: biały polarny / orzechowy / beżowy / cappuccino / kamienny szary / onyx / czarny mat

STALA WYLEWKA
819,-

GRANIT
929,-



Bateria
Orbit Pull Out

Strumień laminarny • Wysokość 210,5 mm • Kąt obrotu wylewki 120° • Water Saving • Kolory: chrom / biały polarny / orzechowy / beżowy / cappuccino / kamienny szary / onyx

CHROM
699,-

WYCiąGANA WYLEWKA
769,-



Dozownik
Comfort

Dozownik do mydła w płynie lub płynu do zmywania • Kolory **COMFORT:** chrom / biały polarny / orzechowy / beżowy / cappuccino / kamienny szary / onyx / stal optyczna / czarny mat

350 ml

GRANIT / STAL OPTYCZNA
189,-

CHROM
179,-

NOWOŚĆ



CHROM
1 299,-

GRANIT
1 619,-

STAL OPTYCZNA
1 519,-

CZARNY / BIAŁY
1 839,-

Bateria
ACTIVE L Pull Out

Wysokość 312 mm • Kąt obrotu wylewki 180° • Funkcja prysznica • Water Saving • Strumień laminarny • Wykończenie: czarny mat / biały mat / chrom / stal optyczna / biały polarny / orzechowy / cappuccino / kamienny szary / onyx

NOWOŚĆ



CHROM
1 409,-

STAL OPTYCZNA
1 509,-

CZARNY / BIAŁY
1 729,-

Bateria
ACTIVE J Pull Out

Wysokość 388 mm • Kąt obrotu wylewki 180° • Funkcja prysznica • Water Saving • Strumień laminarny • Wykończenie: czarny mat / biały mat / chrom / stal optyczna

POLECAMY



300 ml

CZARNY / BIAŁY
569,-

GRANIT BIAŁY
459,-

GRANIT
449,-

CHROM
419,-

Dozownik
Active

Wykończenie: czarny mat / biały mat / chrom / biały polarny / beż / orzechowy / cappuccino / kamienny szary / onyx

POLECAMY



CHROM
1 469,-

CZARNY MAT
STAL OPTYCZNA
1 929,-

Bateria
Icon

Wysokość 340 mm • Kąt obrotu wylewki 120° • Strumień laminarny • Wykończenie: czarny mat / chrom / stal optyczna

POLECAMY



CHROM
1 929,-

CZARNY MAT
STAL OPTYCZNA
2 429,-

Bateria
Icon Pull Out

Wysokość 355 mm • Kąt obrotu wylewki 360° • Funkcja prysznica • Strumień laminarny • Water Saving • Wykończenie: czarny mat / chrom / stal optyczna

NOWOŚĆ



CHROM
1 839,-

CZARNY MAT
2 159,-

Bateria
ACTIVE SEMI-PRO

Wysokość 470 mm • Kąt obrotu wylewki 360° • Funkcja prysznica • Water Saving • Strumień laminarny • Wykończenie: czarny mat / chrom

POLECAMY

NOWOŚĆ



1 629,-

Bateria
Eos NEO M Pull Out

Wysokość 433 mm • Kąt obrotu wylewki 180° • Funkcja prysznica • Innowacyjny strumień laminarny • Wykończenie PVD: złoty / miedziany / antracyt

POLECAMY

NOWOŚĆ



1 519,-

Bateria
Atlas NEO M

Wysokość 297 mm • Kąt obrotu wylewki 180° • Innowacyjny strumień laminarny • Wykończenie PVD: złoty / miedziany / antracyt

POLECAMY



CHROM
2 529,-

CZARNY MAT
STAL OPTYCZNA
2 769,-

Bateria
Pescara 360

Wysokość 460 mm • Kąt obrotu wylewki 360° • Funkcja prysznica • Magnetyczny uchwyt wylewki • Water Saving • Wykończenie: czarny mat / chrom / stal optyczna

POLECAMY

NOWOŚĆ



ANTRACYT
1 799,-

1 759,-

Bateria
Atlas NEO M Pull Out

Wysokość 297 mm • Kąt obrotu wylewki 180° • Innowacyjny strumień laminarny • Wykończenie PVD: złoty / miedziany / antracyt

POLECAMY

NOWOŚĆ



350 ml
589,-

Dozownik
Atlas M

Wykończenie PVD: złoty / miedziany / antracyt



KUP
DOWOLNĄ
BATERIĘ VITAL
I ODBIERZ
300 zł
ZWROTU

Więcej informacji na stronie:
www.franke.pl/promocjavitall



KAPSUŁKOWY SYSTEM OCZYSZCZANIA WODY

Dzięki opatentowanej technologii filtracji kapsułkowej system FRANKE VITAL oczyszcza wodę łatwiej i szybciej niż kiedykolwiek wcześniej. Opracowany w Szwajcarii, wyjątkowo prosty w użyciu, doskonale zaprojektowany, zaawansowany system filtracji wody. Dla najlepszej jakości z pasji i miłości do wody.



<p>POLECAMY</p>  <p>POCHROM / GUN METAL CZARNY MAT / STAL</p> <p>3 439,- 3 849,-</p> <p><small>RUCHOMA WYLEWKA</small></p>	<p>POLECAMY</p>  <p>POCHROM / GUN METAL CZARNA STAL / STAL</p> <p>2 509,- 2 649,-</p> <p><small>STALA WYLEWKA</small></p>	<p>POLECAMY</p>  <p>POCHROM / GUN METAL CZARNA STAL / STAL</p> <p>1 729,- 1 979,-</p> <p><small>STALA WYLEWKA</small></p>	<p>POLECAMY</p>  <p>POJEDYNCZY FILTR ZESTAW 3 FILTRÓW</p> <p>209,- 559,-</p>
--	---	--	--

Bateria VITAL z filtrem kapsułkowym Vital Semi-Pro
Wygoda. Ruchoma wylewka z funkcją przysznica, uchwytem magnetycznym i z możliwością obrotu w zakresie 360° dla maksymalnej wygody.
Wysokość 550 mm • Funkcja filtrowania wody • Wykorzystanie: chrom + gun metal / czarny mat + stal

Bateria VITAL J z filtrem kapsułkowym Vital J
Klasyka. Ponadczasowy design w połączeniu z kapsułkowym systemem oczyszczania wody firmy FRANKE. Możliwość obrotu w zakresie 360° dla maksymalnej swobody i elastyczności.
Wysokość 477 mm • Funkcja filtrowania wody • Wykorzystanie: chrom + gun metal / czarny mat + stal

Bateria VITAL S z filtrem kapsułkowym Vital S
Prostota. Minimalistyczna, elegancka, w pełni obrotowa: najprostszym sposobem, by móc codziennie cieszyć się świeżą pitną wodą.
Wysokość 273 mm • Kąt obrotu wylewki 360° • Funkcja filtrowania wody • Wykorzystanie: chrom + gun metal / czarny mat + stal

Kapsułkowy filtr do czyszczenia wody High Performance
To fascynujące, zwłaszcza gdy przyjrzymy się, co VITAL ma w środku. Jest to zaawansowany system łączący aktywny węgiel z zaawansowaną technologicznie membraną filtrującą. Całość zmienia 500 litrów wody z kranu w krystalicznie czyste orzeźwienie.

<p> Zatrzymanie 99% bakterii</p> <p> Zatrzymanie 99% wirusów</p>	<p> Filtracja mikrocząstek plastiku</p> <p> Poprawa smaku, usuwanie nieprzyjemnego zapachu</p>	<p> Proste w użyciu. Wydajność jednej kapsułki do 500 l</p> <p> Woda odpowiednia do picia</p>	<p> Filtracja rdzy i osadów</p> <p> Samodezynfekcja</p>
--	--	---	---

SYSTEM FILTRACJI FRANKE CLEAR WATER

<p>POLECAMY NOWOŚĆ</p>  <p>ZESTAW NEPTUNE CHROM ZESTAW NEPTUNE GRANIT</p> <p>2 299,- 2 689,-</p>	<p>POLECAMY NOWOŚĆ</p>  <p>ZESTAW EOS CHROM ZESTAW EOS GRANIT</p> <p>2 389,-</p>	<p>POLECAMY NOWOŚĆ</p>  <p>ZESTAW ATLAS CHROM ZESTAW ATLAS GRANIT</p> <p>2 389,-</p>	<p>POLECAMY NOWOŚĆ</p>  <p>WŁĄDZKA FILTRUJĄCA CLEAR WATER</p> <p>559,-</p>
---	--	---	---

Zestaw Neptune Clear Water + filtr Franke Clear Water
Głowica ceramiczna • Stała wylewka • Wężyki podłączeniowe o długości 450 mm • Zakres ruchu dźwigni mieszacza: 0/90 • Montaż mieszacza z prawej strony • Mieszacz z wodą filtrowaną po lewej stronie • Przepływ wody: 10 l/min • Woda filtrowana 2 l/min (3 bary) • Kolory: chrom / onyx / cappuccino / biały / orzechowy / beżowy / kamienny szary
Zestaw Clear Water zawiera:
Zestaw montażowy • zegar z wyświetlaczem elektronicznym z sygnalizacją informującą o konieczności wymiany filtra • Filtr (I33.0284.026)

Zestaw Eos Clear Water + filtr Franke Clear Water
Głowica ceramiczna • Stała wylewka • Wężyki podłączeniowe o długości 550 mm • Zakres ruchu dźwigni mieszacza: 45/45 • Montaż mieszacza z prawej strony • Mieszacz z wodą filtrowaną po lewej stronie • Przepływ wody: 10 l/min • Woda filtrowana 2 l/min (3 bary) • Do podłączenia systemu filtrującego wody Franke Clear Water
Zestaw Clear Water zawiera:
Zestaw montażowy • zegar z wyświetlaczem elektronicznym z sygnalizacją informującą o konieczności wymiany filtra • Filtr (I33.0284.026)

Zestaw Atlas Clear Water + filtr Franke Clear Water
Głowica ceramiczna, Stała wylewka • Wężyki podłączeniowe o długości 550 mm • Zakres ruchu dźwigni mieszacza: 45/45 • Montaż mieszacza z prawej strony • Mieszacz z wodą filtrowaną po lewej stronie • Przepływ wody: 10 l/min • Woda filtrowana 2 l/min (3 bary) • Do podłączenia systemu filtrującego wody Franke Clear Water
Zestaw Clear Water zawiera:
Zestaw montażowy • Zegar z wyświetlaczem elektronicznym z sygnalizacją informującą o konieczności wymiany filtra • Filtr (I33.0284.026)

Wkład filtrujący Clear Water
Poprawia smak wody • Usuwa z wody chlor i metale ciężkie (ołow, miedź, cynk, nikiel) • Hamuje rozwój bakterii • Usuwa związki wapnia i magnezu (zmiękcza wodę) • Wydajność: do 8000 litrów • Przybliżony czas działania: do 1 roku • Wymiana filtra bez konieczności odłączania wody

Pamiętaj! Zawsze potwierdzaj aktualną cenę na sklep.maxkuchnie.pl oraz w Studiach sieci Max Kuchnie. Zapraszamy na zakupy w Studiach sieci **Max Kuchnie** oraz na sklep.maxkuchnie.pl



POLECAMY **VOLCANO** NOWY KOLOR

30 L A T 3 WYŚCIE 67 cm 70 GRANIT DUŻA KOMORA

Zlewozmywak granitowy
SIROS (67 x 51,5) 1B

Zlewozmywak / komora z 3 możliwościami montażu: wpuszczony w blat oraz podwieszony w dwóch wariantach • 5 podwierań technologicznych dla łatwiejszego wiercenia otworów pod baterię i akcesoria • Praktyczna duża i głęboka komora w kształcie prostokąta o wymiarach 60 x 40 x 19 cm • Korek automatyczny i zestaw odpływowy typu „space saver” w komplecie • Kolory: beż piaskowy / czarny / karbon / szary beton / volcano

*Drewniana deska kuchenna za 1,23 zł + dzbanek filtrujący do wody za 1,23 zł lub drewniana deska kuchenna za 1,23 zł + zestaw: rękawica i chwytak kuchenne za 1,23 zł

NOWOŚĆ




30 L A T 3 WYŚCIE 39 cm 40 GRANIT **VOLCANO** NOWY KOLOR

Zlewozmywak granitowy
SIROS MINI (39x48) 1B

Zlewozmywak / komora z 3 możliwościami montażu: wpuszczony w blat, podwieszony pod blat z odsonowaną półką do montażu baterii, podwieszony pod blat z zastłoną półką i baterią zamontowaną w blacie • 3 podwierań technologicznych dla łatwiejszego wiercenia otworów pod baterię i akcesoria • Odpływ 3 i 1/2” • Min. szerokość podbudowy 40 cm • Zestaw odpływowy „space saver” • Korek automatyczny • Praktyczna głęboka komora w kształcie prostokąta o wymiarach 30 x 36 x 19 cm • Korek automatyczny i zestaw odpływowy typu „space saver” w komplecie • Kolory: beż piaskowy / czarny / karbon / szary beton / volcano

*Drewniana deska kuchenna za 1,23 zł + dzbanek filtrujący do wody za 1,23 zł lub drewniana deska kuchenna za 1,23 zł + zestaw: rękawica i chwytak kuchenne za 1,23 zł




POLECAMY **VOLCANO** NOWY KOLOR

30 L A T 3 WYŚCIE 57 cm 60 GRANIT DUŻA KOMORA

Zlewozmywak granitowy
SIROS (57 x 51,5) 1B

Zlewozmywak / komora z 3 możliwościami montażu: wpuszczony w blat oraz podwieszony w dwóch wariantach • 5 podwierań technologicznych dla łatwiejszego wiercenia otworów pod baterię i akcesoria • Praktyczna duża i głęboka komora w kształcie prostokąta o wymiarach 50 x 40 x 19 cm • Korek automatyczny i zestaw odpływowy typu „space saver” w komplecie • Kolory: beż piaskowy / czarny / karbon / szary beton / volcano

*Drewniana deska kuchenna za 1,23 zł + dzbanek filtrujący do wody za 1,23 zł lub drewniana deska kuchenna za 1,23 zł + zestaw: rękawica i chwytak kuchenne za 1,23 zł



POLECAMY **VOLCANO** NOWY KOLOR

30 L A T 3 WYŚCIE 47 cm 50 GRANIT DUŻA KOMORA

Zlewozmywak granitowy
SIROS (47 x 51,5) 1B

Zlewozmywak / komora z 3 możliwościami montażu: wpuszczony w blat oraz podwieszony w dwóch wariantach • 3 podwierań technologicznych dla łatwiejszego wiercenia otworów pod baterię i akcesoria • Praktyczna duża i głęboka komora w kształcie kwadratu o wymiarach 40 x 40 x 19 cm • Korek automatyczny i zestaw odpływowy typu „space saver” w komplecie • Kolory: beż piaskowy / czarny / karbon / szary beton / volcano

*Drewniana deska kuchenna za 1,23 zł + dzbanek filtrujący do wody za 1,23 zł lub drewniana deska kuchenna za 1,23 zł + zestaw: rękawica i chwytak kuchenne za 1,23 zł



POLECAMY

30 L A T 78 cm 80 GRANIT **VOLCANO** NOWY KOLOR

Zestaw
SPARTA (78 x 50) 2B + bateria LUNGO lub SILVIO / SILVIO DUO

2 komory • Min. szerokość podbudowy 80 cm • Odpływ 3 i 1/2” • Zestaw odpływowy „space saver” • Głębokość komór 19 cm • Wymiary: 78 x 50 cm

BATERIA LUNGO: Wężyki zasilające: 50 cm • Stała wylewka • Wysokość 35 cm
BATERIA SILVIO / SILVIO DUO: Wężyki zasilające: 50 cm • Stała wylewka • Wysokość 31 cm

Zestawy dostępne w kolorze: beż piaskowy / czarny / karbon / szary beton / volcano
*2 filizanki termiczne do latte lub cappuccino lub uniwersalna wkładka funkcyjna do zlewozmywaka za 1,23 zł + koszyk do baterii LUNGO za 1,23 zł (tylko przy zamówieniu zestawu z baterią LUNGO)



POLECAMY

30 L A T 78 cm 70 GRANIT **VOLCANO** NOWY KOLOR **DUŻA KOMORA**

Zestaw
SPARTA PLUS (78 x 48) 1 1/2 B 1D + bateria LUNGO lub SILVIO / SILVIO DUO

1 duża komora (40 x 40 cm) + 1 mała komora (15 x 26 cm) + ociekacz • Min. szerokość podbudowy 70 cm • Odpływ 3 i 1/2” • Korek automatyczny • Zestaw odpływowy „space saver” • Zlewozmywak odwracalny • Głębokość dużej komory 19 cm • Wymiary: 78 x 48 cm

BATERIA LUNGO: Wężyki zasilające: 50 cm • Stała wylewka • Wysokość 35 cm
BATERIA SILVIO / SILVIO DUO: Wężyki zasilające: 50 cm • Stała wylewka • Wysokość 31 cm

Zestawy dostępne w kolorze: beż piaskowy / czarny / karbon / szary beton / volcano
*2 filizanki termiczne do latte lub cappuccino lub uniwersalna wkładka funkcyjna do zlewozmywaka za 1,23 zł + koszyk do baterii LUNGO za 1,23 zł (tylko przy zamówieniu zestawu z baterią LUNGO)



POLECAMY

30 L A T 78 cm 50 GRANIT **VOLCANO** NOWY KOLOR **DUŻA KOMORA**

Zestaw
SPARTA PLUS LUX (78 x 48) 1B 1D + bateria LUNGO lub SILVIO / SILVIO DUO

1 komora (40 x 40) + ociekacz • Rant umożliwiający instalację drewnianej deski do krojenia • Zeszlifowane krawędzie • Odpływ 3 i 1/2” • Korek automatyczny • Zestaw odpływowy „space saver” • Zlewozmywak odwracalny • Głębokość komory 19 cm • Wymiary: 78 x 48 cm

BATERIA LUNGO: Wężyki zasilające: 50 cm • Stała wylewka • Wysokość 35 cm
BATERIA SILVIO / SILVIO DUO: Wężyki zasilające: 50 cm • Stała wylewka • Wysokość 31 cm

Zestawy dostępne w kolorze: beż piaskowy / czarny / karbon / szary beton / volcano
*Drewniana deska kuchenna za 1,23 zł + ostrzałka do noży za 1,23 zł + koszyk do baterii LUNGO za 1,23 zł (tylko przy zamówieniu zestawu z baterią LUNGO)



POLECAMY

30 L A T 78 cm 50 GRANIT **VOLCANO** NOWY KOLOR **DUŻA KOMORA**

Zestaw
SPARTA PLUS (78 x 48) 1B 1D + bateria LUNGO lub SILVIO / SILVIO DUO

1 komora (40 x 40) + ociekacz • Odpływ 3 i 1/2” • Korek automatyczny • Zestaw odpływowy „space saver” • Zlewozmywak odwracalny • Głębokość komory 19 cm • Wymiary: 78 x 48 cm

BATERIA LUNGO: Wężyki zasilające: 50 cm • Stała wylewka • Wysokość 35 cm
BATERIA SILVIO / SILVIO DUO: Wężyki zasilające: 50 cm • Stała wylewka • Wysokość 31 cm

Zestawy dostępne w kolorze: beż piaskowy / czarny / karbon / szary beton / volcano
*2 filizanki termiczne do latte lub cappuccino lub uniwersalna wkładka funkcyjna do zlewozmywaka za 1,23 zł + koszyk do baterii LUNGO za 1,23 zł (tylko przy zamówieniu zestawu z baterią LUNGO)



POLECAMY

30 L A T 76 cm 45 GRANIT **VOLCANO** NOWY KOLOR

Zestaw
SPARTA (76 x 44) 1B 1D + bateria LUNGO

1 komora + ociekacz • Min. szerokość podbudowy 45 cm • Odpływ 3 i 1/2” • Zestaw odpływowy „space saver” • Korek automatyczny • Zlewozmywak odwracalny • Głębokość komory 19 cm • Wymiary: 76 x 44 cm

BATERIA LUNGO: Wężyki zasilające: 50 cm • Stała wylewka • Wysokość 35 cm

Zestawy dostępne w kolorze: beż piaskowy / czarny / karbon / szary beton / volcano
*2 filizanki termiczne do latte lub cappuccino lub uniwersalna wkładka funkcyjna do zlewozmywaka za 1,23 zł + koszyk do baterii LUNGO za 1,23 zł (tylko przy zamówieniu zestawu z baterią LUNGO)

* Regulamin promocji dostępny na stronie www.maxkuchnie.pl
Promocja jest aktualna przez czas obowiązywania katalogu.



POLECAMY



Zestaw
SPARTA (59 × 44) 1B 1D + bateria LUNGO

1 komora + ociekacz • Min. szerokość podbudowy 45 cm • Odpływ 3 i 1/2" • Zestaw odpływowy „space saver” • Korek automatyczny • Zlewomywak odwracalny • Głębokość komory 19 cm • Wymiary: 59 × 44 cm

BATERIA LUNGO: Wężyki zasilające: 50 cm • Stała wylewka • Wysokość 35 cm

Zestawy dostępne w kolorach: beż piaskowy / czarny / karbon / szary beton / volcano

*2 filizanki termiczne do latte lub cappuccino lub uniwersalna wkładka funkcyjna do zlewomywaka za 1,23 zł + koszyk do baterii LUNGO za 1,23 zł (tylko przy zamówieniu zestawu z baterią LUNGO)

869,-

NOWOŚĆ



Zestaw
SPARTA MINI (56x44) 1B 1D + bateria LUNGO

1 komora + ociekacz • Min. szerokość podbudowy 40 cm • Odpływ 3 i 1/2" • Zestaw odpływowy „space saver” • Korek automatyczny • Zlewomywak odwracalny • Głębokość komory 19 cm • Wymiary: 56 × 44 cm

BATERIA LUNGO: Wężyki zasilające: 50 cm • Stała wylewka • Wysokość 35 cm

Zestawy dostępne w kolorach: beż piaskowy / czarny / karbon / szary beton / volcano

*2 filizanki termiczne do latte lub cappuccino lub uniwersalna wkładka funkcyjna do zlewomywaka za 1,23 zł + koszyk do baterii LUNGO za 1,23 zł (tylko przy zamówieniu zestawu z baterią LUNGO)

849,-

POLECAMY



Zestaw
MIDO (116 × 50) 2B 1D + bateria BELLO / BELLO DUO lub SILVIO / SILVIO DUO

2 duże komory + ociekacz • Min. szerokość podbudowy 90 cm • Odpływ 3 i 1/2" • Zestaw odpływowy „space saver” • Korek automatyczny • Zlewomywak odwracalny • Wymiary komory 40 × 42 cm i 40 × 42 cm • Głębokość komory 19 cm • Wymiary: 116 × 50 cm

BATERIA BELLO / BELLO DUO: Wężyki zasilające: 50 cm • Stała wylewka • Wysokość 30 cm

BATERIA SILVIO / SILVIO DUO: Wężyki zasilające: 50 cm • Stała wylewka • Wysokość 31 cm

Zestawy dostępne w kolorach: beż piaskowy / czarny / karbon / szary beton / volcano

*Ostrzałka do noży lub dzbanek filtrujący do wody za 1,23 zł

1 139,-

POLECAMY



Zestaw
MIDO (100 × 50) 1B 1D + bateria BELLO / BELLO DUO lub SILVIO / SILVIO DUO

1 duża komora + ociekacz • Min. szerokość podbudowy 60 cm • Odpływ 3 i 1/2" • Zestaw odpływowy „space saver” • Korek automatyczny • Zlewomywak odwracalny • Wymiary komory 50 × 42 cm • Głębokość komory 19 cm • Wymiary: 100 × 50 cm

BATERIA BELLO / BELLO DUO: Wężyki zasilające: 50 cm • Stała wylewka • Wysokość 30 cm

BATERIA SILVIO / SILVIO DUO: Wężyki zasilające: 50 cm • Stała wylewka • Wysokość 31 cm

Zestawy dostępne w kolorach: beż piaskowy / czarny / karbon / szary beton / volcano

*Ostrzałka do noży lub dzbanek filtrujący do wody za 1,23 zł

1 079,-

POLECAMY



Zestaw
MIDO (79 × 50) 1B 1D + bateria BELLO / BELLO DUO lub SILVIO / SILVIO DUO

1 duża komora + ociekacz • Min. szerokość podbudowy 50 cm • Odpływ 3 i 1/2" • Zestaw odpływowy „space saver” • Korek automatyczny • Zlewomywak odwracalny • Wymiary komory 42 × 42 cm • Głębokość komory 19 cm • Wymiary: 79 × 50 cm

BATERIA BELLO / BELLO DUO: Wężyki zasilające: 50 cm • Stała wylewka • Wysokość 30 cm

BATERIA SILVIO / SILVIO DUO: Wężyki zasilające: 50 cm • Stała wylewka • Wysokość 31 cm

Zestawy dostępne w kolorach: beż piaskowy / czarny / karbon / szary beton / volcano

*Ostrzałka do noży lub dzbanek filtrujący do wody za 1,23 zł

989,-

POLECAMY



Zestaw
MIDO (76 × 44) 1B 1D + bateria BELLO / BELLO DUO lub SILVIO / SILVIO DUO

1 komora + ociekacz • Min. szerokość podbudowy 45 cm • Odpływ 3 i 1/2" • Zestaw odpływowy „space saver” • Korek automatyczny • Zlewomywak odwracalny • Wymiary komory 34 × 36 cm • Głębokość komory 19 cm • Wymiary: 76 × 44 cm

BATERIA BELLO / BELLO DUO: Wężyki zasilające: 50 cm • Stała wylewka • Wysokość 30 cm


BATERIA SILVIO / SILVIO DUO: Wężyki zasilające: 50 cm • Stała wylewka • Wysokość 31 cm

Zestawy dostępne w kolorach: beż piaskowy / czarny / karbon / szary beton / volcano

*Ostrzałka do noży lub dzbanek filtrujący do wody za 1,23 zł

959,-

POLECAMY



Zestaw
MIDO (62 × 50) 1B 1D + bateria BELLO / BELLO DUO lub SILVIO / SILVIO DUO

1 komora + ociekacz • Min. szerokość podbudowy 50 cm • Odpływ 3 i 1/2" • Zestaw odpływowy „space saver” • Korek automatyczny • Zlewomywak odwracalny • Wymiary komory 42 × 38 cm • Głębokość komory 19 cm • Wymiary: 62 × 50 cm

BATERIA BELLO / BELLO DUO: Wężyki zasilające: 50 cm • Stała wylewka • Wysokość 30 cm

BATERIA SILVIO / SILVIO DUO: Wężyki zasilające: 50 cm • Stała wylewka • Wysokość 31 cm

Zestawy dostępne w kolorach: beż piaskowy / czarny / karbon / szary beton / volcano

*Ostrzałka do noży lub dzbanek filtrujący do wody za 1,23 zł

899,-

POLECAMY



Środki czystości
PYRA SAFE / PYRA CLEAN

PYRA SAFE - Specjalistyczny preparat do impregnacji zlewomywaków granitowych. Chroni powierzchnię, nadaje połysk, ogranicza zabrudzenia. Przeznaczony do wszystkich kolorów.

PYRA CLEAN - Specjalistyczny preparat do czyszczenia zlewomywaków granitowych i innych zabrudzeń w kuchni.

Do zlewomywaków granitowych, blatów kuchennych, blatów stołów oraz innych załuszczonych powierzchni.

PYRA SAFE
79,-

PYRA CLEAN
49,-

Pełną ofertę marki Pyramis znajdziesz na sklep.maxkuchnie.pl



POLECAMY

30 L A T 78 cm 60 GRANIT DUŻA KOMORA VOLCANO NOWY KOLOR

Zestaw
KORFU (78 × 46) 1½ B 1D + Bateria BELLO / BELLO DUO lub SILVIO / SILVIO DUO
1,5 komora + ociekacz • Min. szerokość podbudowy 60 cm • Odpływ 3 i 1/2" • Zestaw odpływowy „space saver” • Korek automatyczny • Zlewozmywak odwracalny • Głębokość komory 19 cm • Wymiary: 78 × 46 cm
BATERIA BELLO / BELLO DUO: Wężyki zasilające: 50 cm • Stała wylewka • Wysokość 30 cm
BATERIA SILVIO / SILVIO DUO: Wężyki zasilające: 50 cm • Stała wylewka • Wysokość 31 cm
Zestawy dostępne w kolorze: beż piaskowy / czarny / karbon / szary beton / volcano
*Korkociąg elektryczny lub 2 filizanki termiczne do latte lub cappuccino za 1,23 zł

1039,-

POLECAMY

30 L A T 78 cm 60 GRANIT DUŻA KOMORA VOLCANO NOWY KOLOR

Zestaw
KORFU (78 × 46) 1 B 1D + Bateria BELLO / BELLO DUO lub SILVIO / SILVIO DUO
1 komora + ociekacz • Min. szerokość podbudowy 60 cm • Odpływ 3 i 1/2" • Zestaw odpływowy „space saver” • Korek automatyczny • Zlewozmywak odwracalny • Głębokość komory 19 cm • Wymiary: 78 × 46 cm
BATERIA BELLO / BELLO DUO: Wężyki zasilające: 50 cm • Stała wylewka • Wysokość 30 cm
BATERIA SILVIO / SILVIO DUO: Wężyki zasilające: 50 cm • Stała wylewka • Wysokość 31 cm
Zestawy dostępne w kolorze: beż piaskowy / czarny / karbon / szary beton / volcano
*Korkociąg elektryczny lub 2 filizanki termiczne do latte lub cappuccino za 1,23 zł

979,-

POLECAMY

30 L A T 62 cm 50 GRANIT VOLCANO NOWY KOLOR

Zestaw
KORFU (62 × 46) 1 B 1D + bateria BELLO / BELLO DUO lub SILVIO / SILVIO DUO
1 komora + ociekacz • Min. szerokość podbudowy 50 cm • Odpływ 3 i 1/2" • Zestaw odpływowy „space saver” • Korek automatyczny • Zlewozmywak odwracalny • Głębokość komory 19 cm • Wymiary: 62 × 46 cm
BATERIA BELLO / BELLO DUO: Wężyki zasilające: 50 cm • Stała wylewka • Wysokość 30 cm
BATERIA SILVIO / SILVIO DUO: Wężyki zasilające: 50 cm • Stała wylewka • Wysokość 31 cm
Zestawy dostępne w kolorze: beż piaskowy / czarny / karbon / szary beton / volcano
*Korkociąg elektryczny lub 2 filizanki termiczne do latte lub cappuccino za 1,23 zł

929,-

POLECAMY

30 L A T 79 cm 60 GRANIT DUŻA KOMORA VOLCANO NOWY KOLOR

Zlewozmywak granitowy
CAMEA (79 × 50) 1 B 1D L lub R
1 komora + ociekacz • Min. szerokość podbudowy 60 cm • Odpływ 3 i 1/2" • Zestaw odpływowy „space saver” • Korek automatyczny • Zlewozmywak lewostronny (L) lub prawostronny (R) • 5 podwielortów technologicznych do montażu baterii, korka automatycznego, dozowników mydła i płynu • Głębokość komory 20,5 cm • Wymiary: 79 × 50 cm • Kolory: beż piaskowy / czarny / karbon / szary beton / volcano
*Młynek elektryczny do przypraw za 1,23 zł + wkładka ociekowa za 1,23 zł

889,-

POLECAMY

30 L A T 79 cm 80 GRANIT DUŻA KOMORA VOLCANO NOWY KOLOR

Zlewozmywak granitowy
DIPLOS (79 × 51) 1¾ B
Wyjątkowy design – obniżona przegroda pomiędzy komorami, ułatwiająca zmywanie blach do pieczenia, brytfann, naczyń o długości nawet 70 cm i szerokości 31 cm • 1 i ¾ komory • Min. szerokość podbudowy 80 cm • Odpływ 3 i 1/2". Zestaw odpływowy „space saver” • Korek automatyczny • Głębokość komór 21 cm • Wymiary: 79 × 51 cm • Kolory: beż piaskowy / czarny / karbon / szary beton / volcano
*Korkociąg elektryczny lub fartuch kuchenny za 1,23 zł

889,-

POLECAMY

30 L A T 53 cm 60 GRANIT VOLCANO NOWY KOLOR

Zlewozmywak granitowy
CAMEA (53 × 50) 1 B
1 komora • Min. szerokość podbudowy 60 cm • Odpływ 3 i 1/2" • Zestaw odpływowy „space saver” • Korek automatyczny • Głębokość komory 19 cm • Wymiary: 53 × 50 cm • Kolory: beż piaskowy / czarny / karbon / szary beton / volcano
*Wkładka ociekowa za 1,23 zł

769,-

POLECAMY

30 L A T 40 cm 40 GRANIT VOLCANO NOWY KOLOR

Zlewozmywak granitowy
CAMEA MINI (40 × 40) 1 B
1 komora • Min. szerokość podbudowy 40 cm • Odpływ 3 i 1/2" • Zestaw odpływowy „space saver” • Korek automatyczny • Głębokość komory 16 cm • Wymiary: 40 × 40 cm • Kolory: beż piaskowy / czarny / karbon / szary beton / volcano
*Zestaw rękawica i chwytak kuchenne za 1,23 zł + ostrzałka do noży za 1,23 zł

639,-

NOWOŚĆ

30 L A T 79 cm 45 GRANIT VOLCANO NOWY KOLOR

Zestaw
ALAZIA (79 × 50) 1 B 1D + bateria FLESSI z elastyczną wylewką
1 komora + ociekacz • Min. szerokość podbudowy 45 cm • Odpływ 3 i 1/2" • Zestaw odpływowy „space saver” • Korek automatyczny • Zlewozmywak odwracalny • Wymiary komory 34 × 42 cm • Głębokość komory 19 cm • Wymiary: 79 × 50 cm • Kolory: beż piaskowy / czarny / karbon / szary beton / volcano
BATERIA FLESSI: Elastyczna wylewka • Wysokość: od 260 mm do 440 mm • Kolory: biały / czarny / beż piaskowy / szary beton
*Zestaw 3 mat telefonowych do pieczenia / grillowania lub dzbanek filtrujący do wody za 1,23 zł

1 029,-

Wszystkie zlewozmywaki PYRAMIS wyposażone są w system odpływowy Space Saver

Odpływ Space Saver
Dzięki systemowi Space Saver Użytkownik zyskuje wolną przestrzeń w szafce, w której zamontowany jest zlewozmywak i może bezpośrednio pod nim umieścić np. sortownik lub kosz na śmieci.

Preparat do impregnacji PYRA SAFE

Specjalistyczny preparat do impregnacji zlewozmywów granitowych – próbkę preparatu do kilkakrotnego wykorzystania znajdziesz w każdym opakowaniu zlewozmywaka granitowego PYRAMIS *

POLECAMY



100 L A T | 79 cm | 45

LEN **759,-**
GŁADKI **709,-**

Zestaw
ATHENA (79 × 50) 1B 1D
+ bateria BELLO Chrom

1 komora + ociekacz • Min. szerokość podbudowy 45 cm • Odpływ 3 i 1/2" • Zlewozmywak odwracalny • Stal AISI 304 (18/10) • Głębokość komory 18 cm • Wymiary: 79 × 50 cm • Wykończenie: gładki / len
BATERIA BELLO: Wężyki zasilające: 50 cm • Stała wylewka • Wysokość 30 cm • Wykończenie: chrom

*Deska drewniana za 1,23 zł + młynek elektryczny za 1,23 zł

POLECAMY



100 L A T | 62 cm | 45

LEN **599,-**
GŁADKI **569,-**

Zestaw
ATHENA (62 × 50) 1B 1D
+ bateria BELLO Chrom

1 komora + ociekacz • Min. szerokość podbudowy 45 cm • Odpływ 3 i 1/2" • Zlewozmywak odwracalny • Stal AISI 304 (18/10) • Głębokość komory 18 cm • Wymiary: 62 × 50 cm • Wykończenie: gładki / len
BATERIA BELLO: Wężyki zasilające: 50 cm • Stała wylewka • Wysokość 30 cm • Wykończenie: chrom

*Deska drewniana za 1,23 zł + młynek elektryczny za 1,23 zł

POLECAMY



100 L A T | 78 cm | 45

LEN **499,-**
GŁADKI **489,-**

Zestaw
ET 78 FORK (78 × 43,5) 1B 1D
+ bateria BELLO Chrom

1 komora + ociekacz • Min. szerokość podbudowy 45 cm • Odpływ 3 i 1/2" • Zlewozmywak odwracalny • Stal AISI 304 (18/10) • Głębokość komory 15 cm • Wymiar komory 33,5 × 36,5 cm • Wymiary: 78 × 43,5 cm • Wykończenie: gładki / len
BATERIA BELLO: Wężyki zasilające: 50 cm • Stała wylewka • Wysokość 30 cm • Wykończenie: chrom

*Deska drewniana za 1,23 zł + młynek elektryczny za 1,23 zł

POLECAMY



100 L A T | 78 cm | 45 | 80

ET 78 LEN **309,-** E78 LEN **529,-**
ET 78 GŁADKI **299,-** E78 GŁADKI **469,-**

Zlewozmywak stalowy - wpuszczany
ET 78 FORK (78 × 43,5) 1B 1D / E78 (78 × 43,5) 2B

ET 78: 1 komora + ociekacz • Min. szerokość podbudowy 45 cm • Odpływ 3 i 1/2" • Zlewozmywak odwracalny • Stal AISI 304 (18/10) • Głębokość komory 15 cm • Wymiary komory: 33,5 × 36,5 cm • Wymiary: 78 × 43,5 cm • Wykończenie: gładki / len
E78: 2 komory • Min. szerokość podbudowy 80 cm • Odpływ 3 i 1/2" • Stal AISI 304 (18/10) • Głębokość komór 15 cm • Wymiary komór: 33,5 × 36,5 cm • Wymiary: 78 × 43,5 cm • Wykończenie: gładki / len

*Mydełko stalowe Pyramis za 1,23 zł

NOWOŚĆ

Cechą wyróżniającą zlewozmywak ATHENA DIAMOND jest jego nietuzinkowe wykończenie nawiązujące do ponadczasowych diamentów



100 L A T | 79 cm | 45 | 18 cm

ATHENA DIAMOND (79 × 50) 1B 1D
799,-


Zlewozmywak stalowy - wpuszczany
ATHENA DIAMOND (79 × 50) 1B 1D

1 komora + ociekacz • Min. szerokość podbudowy 45 cm • Odpływ 3 i 1/2" • Zlewozmywak odwracalny • Stal AISI 304 (18/10) • Głębokość komory 18 cm • Wymiary: 79 × 50 cm • Wykończenie: dekoracyjne DIAMOND

*Srebrna zawieszka diament z kryształem SWAROVSKI® za 1,23 zł

Limitowana edycja zlewozmywaka ATHENA DIAMOND wraz ze srebrną zawieszka

POLECAMY



79 cm | 100 L A T | 18 cm | 62 cm | 45

62 CM LEN **449,-** 79 CM LEN **599,-**
62 CM GŁADKI **419,-** 79 CM GŁADKI **529,-**

Zlewozmywak stalowy - wpuszczany
ATHENA (62 × 50) 1B 1D / ATHENA (79 × 50) 1B 1D

1 komora + ociekacz • Min. szerokość podbudowy 45 cm • Odpływ 3 i 1/2" • Zlewozmywak odwracalny • Stal AISI 304 (18/10) • Głębokość komory 18 cm • Wymiary komory: 34 × 40 cm • Wykończenie: gładki / len
ATHENA (62 × 50) 1B 1D: Wymiary: 62 × 50 cm
ATHENA (79 × 50) 1B 1D: Wymiary: 79 × 50 cm

*Mydełko stalowe Pyramis za 1,23 zł

POLECAMY



BATERIA BELLO / BELLO DUO

Ponadstandardowe wężyki zasilające: 50 cm • Wysokość: 300 mm
BELLO: Kolory: chrom / beż / czarny / karbon / szary beton / volcano
BELLO DUO: Kolory: beż piaskowy / czarny / szary beton / karbon / volcano

5 lat gwarancji na szczelność odlewu korpusu baterii i trwałość powłoki zewnętrznej baterii.

*Perlator 2-funkcyjny za 1,23 zł

GRANIT / DUO **279,-** CHROM **259,-**

POLECAMY



BATERIA SILVIO / SILVIO DUO

Ponadstandardowe wężyki zasilające: 50 cm • Wysokość: 310 mm
SILVIO: Kolory: chrom / beż piaskowy / czarny / karbon / szary beton / volcano
SILVIO DUO: Kolory: beż piaskowy / czarny / szary beton / karbon / volcano

5 lat gwarancji na szczelność odlewu korpusu baterii i trwałość powłoki zewnętrznej baterii.

*Perlator 2-funkcyjny za 1,23 zł

GRANIT / DUO **279,-** CHROM **259,-**

POLECAMY



BATERIA AQUARELIA / CONCERTO AVENNA


369,-

AQUARELIA: Wysokość: 360 mm • Wykończenie: chrom
CONCERTO: Wysokość: 310 mm • Wykończenie: chrom
AVENNA: Wysokość: 255 mm • Wykończenie: chrom

5 lat gwarancji na szczelność odlewu korpusu baterii i trwałość powłoki zewnętrznej baterii

*Dzbanek filtrujący do wody za 1,23 zł

POLECAMY




BATERIA FLESSI

289,-

Ponadstandardowe wężyki zasilające: 50 cm • Elastyczna wylewka zachowująca nadany jej kształt • Wysokość: od 26 mm do 440 mm • Kolory: biały / czarny / beż / szary

5 lat gwarancji na szczelność odlewu korpusu baterii i trwałość powłoki zewnętrznej baterii

POLECAMY



BATERIA LUNGO

269,- **249,-**

Ponadstandardowe wężyki zasilające: 50 cm • Stała wylewka • Wysokość: 35 cm • Kolory: chrom / beż piaskowy / czarny / szary beton / karbon / volcano

5 lat gwarancji na szczelność odlewu korpusu baterii i trwałość powłoki zewnętrznej baterii

*Poika funkcyjna do baterii za 1,23 zł (tylko przy zamówieniu baterii LUNGO)



Zlewozmywak granitowy ETAGON 500-U **2 249,-**

1 komora • Min. szerokość podbudowy 60 cm • Odpływ 3,5" • Korek manualny In-Fino • Montaż podwieszany • Wysoka odporność na uszkodzenia mechaniczne • Głębokość komory 20 cm • Wymiary: 50 x 40 cm bez ramy montażowej • Kolory: biały / jaśmin / alumetalik / tartufo / kawowy / szarość skały / antracyt / czarny
*Szyny tworzące ociekacz w komplecie



Zlewozmywak granitowy SUBLINE 500-U **1 769,-**

1 komora • Min. szerokość podbudowy 60 cm • Odpływ 3,5" • Korek manualny In-Fino • Montaż podwieszany • Wysoka odporność na uszkodzenia mechaniczne • Głębokość komory 19 cm • Wymiary: 50 x 40 cm bez ramy montażowej • Kolory: biały / jaśmin / alumetalik / tartufo / kawowy / szarość skały / antracyt / czarny / szampan



Zlewozmywak granitowy METRA 45 S Compact **1 499,-**

1 komora + ociekacz • Min. szerokość podbudowy 45 cm • Odpływ 3,5" • Korek manualny • Zlewozmywak odwracalny • Wysoka odporność na uszkodzenia mechaniczne • Głębokość komory 19 cm • Wymiary: 68 x 50 cm • Kolory: biały / jaśmin / szampan / alumetalik / tartufo / kawowy / szarość skały / antracyt / czarny



Zlewozmywak granitowy ELON XL 6 S **1 939,-**

1 komora + ociekacz • Min. szerokość podbudowy 60 cm • Odpływ 3,5" • Korek manualny • Zlewozmywak odwracalny • Wpuszczany w blat • Wysoka odporność na uszkodzenia mechaniczne • Głębokość komory 19 cm • Wymiary: 78 x 50 cm • Kolory: biały / jaśmin / alumetalik / tartufo / kawowy / szarość skały / antracyt / czarny
* W komplecie kratka ociekowa ze stali szlachetnej



Zlewozmywak granitowy LEGRA 45 S **1 309,-**

1 komora + ociekacz • Min. szerokość podbudowy 45 cm • Odpływ 3,5" • Korek manualny • Zlewozmywak odwracalny • Wysoka odporność na uszkodzenia mechaniczne • Głębokość komory 19 cm • Wymiary: 78 x 50 cm • Kolory: biały / jaśmin / szampan / alumetalik / kawowy / antracyt / czarny



Zlewozmywak granitowy METRA XL 6 S **1 959,-**

1 komora + ociekacz • Min. szerokość podbudowy 60 cm • Odpływ 3,5" • Korek manualny • Zlewozmywak odwracalny • Wpuszczany w blat • Wysoka odporność na uszkodzenia mechaniczne • Głębokość komory 19 cm • Wymiary: 100 x 50 cm • Kolory: biały / jaśmin / alumetalik / tartufo / kawowy / szarość skały / antracyt / czarny



Zlewozmywak granitowy LEGRA 6 S COMPACT **1 479,-**

1,5 komory + ociekacz • Min. szerokość podbudowy 60 cm • Odpływ 3,5" • Korek manualny • Wysoka odporność na uszkodzenia mechaniczne • Głębokość komory 19 cm • Wymiary: 78 x 50 cm • Kolory: biały / jaśmin / szampan / alumetalik / kawowy / antracyt / czarny



Zlewozmywak granitowy LEGRA XL 6 S **1 479,-**

1 komora + ociekacz • Min. szerokość podbudowy 60 cm • Odpływ 3,5" • Korek manualny • Zlewozmywak odwracalny • Wysoka odporność na uszkodzenia mechaniczne • Głębokość komory 19 cm • Wymiary: 86 x 50 cm • Kolory: biały / jaśmin / szampan / alumetalik / kawowy / antracyt / czarny



Zlewozmywak granitowy LEGRA 6 **1 419,-**

1 komora • Min. szerokość podbudowy 60 cm • Odpływ 3,5" • Korek manualny • Wysoka odporność na uszkodzenia mechaniczne • Głębokość komory 19 cm • Wymiary: 58,5 x 50 cm • Kolory: biały / jaśmin / szampan / alumetalik / kawowy / antracyt / czarny



Zlewozmywak granitowy NAYA 6 **1 609,-**

1 komora • Min. szerokość podbudowy 60 cm • Odpływ 3,5" • Korek manualny • Wysoka odporność na uszkodzenia mechaniczne • Głębokość komory 20 cm • Wymiary: 61,5 x 51 cm • Kolory: biały / jaśmin / alumetalik / tartufo / kawowy / antracyt / czarny / szarość skały



Zlewozmywak granitowy NAYA 5 **1 329,-**

1 komora • Min. szerokość podbudowy 50 cm • Odpływ 3,5" • Korek automatyczny • Wysoka odporność na uszkodzenia mechaniczne • Wpuszczany w blat • Głębokość komory 20 cm • Wymiary: 51,5 x 51 cm • Kolory: biały / jaśmin / alumetalik / tartufo / kawowy / szarość skały / antracyt / czarny



Zlewozmywak granitowy NAYA 45 **1 279,-**

1 komora • Min. szerokość podbudowy 45 cm • Odpływ 3,5" • Korek automatyczny • Wysoka odporność na uszkodzenia mechaniczne • Wpuszczany w blat • Głębokość komory 20 cm • Wymiary: 46,5 x 51 cm • Kolory: biały / jaśmin / alumetalik / tartufo / kawowy / szarość skały / antracyt / czarny



Pełną ofertę marki Blanco znajdziesz na sklep.maxkuchnie.pl



Zlewozmywak granitowy **FAVOS Mini**

1 komora • Min. szerokość podbudowy 45 cm • Odpływ 3,5" • Korek manualny • Zlewozmywak odwracalny • Wysoka odporność na uszkodzenia mechaniczne • Głębokość komory 18 cm • Wymiary: 78 x 43,5 cm • Kolory: biały / jaśmin / alumetalik / kawowy / antrycyt / czarny

1 089,-



Zestaw filtrujący

Zestaw filtrujący bez wylewki • Załączony miernik przepływu wody • Usuwa cząstki wody, takie jak piasek lub rdza • Gwarantowana ochrona przed wapnem i redukcja metali ciężkich, takich jak miedź i ołów • Usuwa nieprzyjemne zapachy i substancje smakowe, takie jak chlor

2 339,-

Kup w zestawie z baterią Fontas



Bateria **FONTAS II / FONTAS II-S**

Wysokość 300 mm • Obsługuje wodę sieciową i filtrowaną • Kolory: biały / jaśmin / szampan / alumetalik / kawowy / tartufo / szarość skały / antrycyt / czarny / złoto
Fontas II: stała wylewka
Fontas II-S: wyciągana wylewka
Filtr do baterii należy zamówić oddzielnie

SATIN GOLD **2 579,-** SILGRANIT **2 369,-**
SATIN GOLD **2 019,-** SILGRANIT **1 749,-**



Bateria **TRIMA z zestawem filtrującym**

Wysokość: 37,2 cm • Kąt obrotu 360° • Obsługuje wodę sieciową i filtrowaną • Filtr w Blanco w zestawie • Usuwa cząstki wody, takie jak piasek lub rdza • Gwarantowana ochrona przed wapnem i redukcja metali ciężkich, takich jak miedź i ołów • Usuwa nieprzyjemne zapachy i substancje smakowe, takie jak chlor • Kolor: chrom

3 809,-



Bateria i dozownik **LINUS-S / LINUS / LATO**

Głowica ceramiczna • Perlator • Kolor: satin gold
LINUS-S: Wysokość 284 mm • Wyciągana wylewka • Kąt obrotu wylewki 140°
LINUS: Wysokość 282 mm • Stała wylewka • Kąt obrotu wylewki 360°
LATO: Napełnianie od góry • Pojemnik 300 ml

LATO **419,-**
LINUS-S **1 829,-** WYCiąGANA WYLEWKA
LINUS **1 649,-** STAŁA WYLEWKA



Bateria **LINUS-S / LINUS**

Głowica ceramiczna • Perlator • Kolory: chrom / biały / jaśmin / alumetalik / tartufo / kawowy / szarość skały / antrycyt / czarny
LINUS-S: Wysokość 284 mm • Wyciągana wylewka • Kąt obrotu wylewki 140°
LINUS: Wysokość 282 mm • Stała wylewka • Kąt obrotu wylewki 360°

SILGRANIT **1 709,-** CHROM **1 369,-**
SILGRANIT **1 629,-** CHROM **1 289,-**



Bateria **CATRIS-S FLEVO**

Wysokość 480 mm • Ruchoma wylewka • Kąt obrotu 360° • Głowica ceramiczna • Wysokiej klasy napowietrzacz • Kolory: czarny mat / chrom / stal PVD

CHROM **1 769,-**
CZARNY MAT **1 999,-** ULTRARESIST **1 999,-**



Bateria **MIDA-S / MIDA**

Głowica ceramiczna • Perlator • Kąt obrotu wylewki 360° • Kolory: czarny mat
MIDA-S: Wyciągana wylewka • Wysokość 336 mm
MIDA: Stała wylewka • Wysokość 327 mm

MIDA-S **1 289,-** WYCiąGANA WYLEWKA
MIDA **819,-** STAŁA WYLEWKA



Bateria **MIDA-S / MIDA**

Głowica ceramiczna • Perlator • Kąt obrotu wylewki 360° • Kolory: chrom / biały / jaśmin / szampan / alumetalik / kawowy / antrycyt / czarny
MIDA-S: Wyciągana wylewka • Wysokość 336 mm
MIDA: Stała wylewka • Wysokość 327 mm

SILGRANIT **1 139,-** CHROM **989,-**
SILGRANIT **729,-** CHROM **559,-**



Bateria **MILA-S / MILA**

Głowica ceramiczna • Wysokiej klasy napowietrzacz • Kąt obrotu wylewki 360° • Kolor: chrom / czarny mat
MILA-S: Wysokość 296 mm • Wyciągana wylewka
MILA: Wysokość 270 mm • Stała wylewka

MILA-S CHROM **1 009,-** MILA-S CZARNY MAT **1 299,-**
MILA CHROM **579,-** MILA CZARNY MAT **819,-**



Bateria **MILI**

Wysokość 310 mm • Głowica ceramiczna • Wysokiej klasy napowietrzacz • Kąt obrotu wylewki 360° • Kolory: chrom / biały / jaśmin / alumetalik / kawowy / antrycyt / czarny / czarny mat

SILGRANIT **669,-**
CZARNY MAT **819,-** CHROM **569,-**



Dozownik **LATO**

Napełnianie od góry • Pojemnik 300 ml • Kolory: chrom / biały / jaśmin / szampan / alumetalik / tartufo / kawowy / szarość skały / antrycyt / czarny / czarny mat / stal PVD

PVD STEEL **399,-** CZARNY MAT **429,-**
SILGRANIT **339,-** CHROM **289,-**



Okap wyspowy pochłaniacz / wyciąg

Minimal 1

3-krotnie ręcznie malowany • 4 stopnie pracy wentylatora • Filtry Long Life w trybie pochłaniacza • Profesjonalne filtry • Baffle do domowego użytku • Sterowanie gestami, pilotem • Funkcja Timer • Oświetlenie LED • Regulowana barwa oświetlenia • Wykonanie: stal nierdzewna • Wydajność min. / max. / turbo: 180 / 290 / 550 m³ • Wymiary: min. 93 - max. 123 × 90 / 120 × 58,4 cm (wys. × szer. × głęb.) • Kolory: czarny

*Cena z panelem fabrycznym
** Cena z panelem do samodzielnego wykonania

B	550
M ³ /H	
120 cm	68
dB(A)	
3	LATA
90 cm	
120*	120**
10 900,-	9 900,-
90*	90**
9 900,-	8 900,-




Okap wyspowy pochłaniacz / wyciąg

Minimal 2

3-krotnie ręcznie malowany • 4 stopnie pracy wentylatora • Wydajność min. / max. / turbo: 185 / 415 / 675 m³ • Sterowanie gestami, pilotem • Funkcja Timer • Oświetlenie LED • Regulowana barwa oświetlenia • Wykonanie: stal nierdzewna • Wymiary: min. 72 - max. 102 × 120 / 180 × 52 cm (wys. × szer. × głęb.) • Kolory: czarny

Możliwość dokupienia akcesoriów w postaci szyny na kieliszki oraz haczyków na kubki lub ściereczki

120 cm	3	LATA	675
	M ³ /H		
180 cm	A+		43
	dB(A)		
180	120		
9 900,-	6 900,-		



Okap przyścienny pochłaniacz / wyciąg

Minimal 3

3-krotnie ręcznie malowany • 4 stopnie pracy wentylatora • Wydajność min. / max. / turbo: 150 / 350 / 610 m³ • Sterowanie gestami, pilotem • Filtry Long Life w trybie pochłaniacza • Profesjonalne filtry Baffle do domowego użytku • Funkcja Timer • Oświetlenie LED • Możliwość odwrócenia silnika • Regulowana barwa oświetlenia • Wykonanie: stal nierdzewna • Wymiary: 70 × 40 × 30,9 cm (wys. × szer. × głęb.) • Kolory: czarny

A+	
40 cm	
610	
M ³ /H	
43	
dB(A)	
3	LATA
3 190,-	



Okap przyścienny pochłaniacz / wyciąg

Minimal 4

3-krotnie ręcznie malowany • 4 stopnie pracy wentylatora • Wydajność min. / max. / turbo: 210 / 470 / 715 m³ • Sterowanie gestami, pilotem • Możliwość odwrócenia silnika • Funkcja Timer • Oświetlenie LED • Filtry Long Life w trybie pochłaniacza • Profesjonalne filtry Baffle do domowego użytku • Regulowana barwa oświetlenia • Wykonanie: stal nierdzewna • Wymiary: 45,8 × 60 / 90 × 40 cm (wys. × szer. × głęb.) • Kolory: czarny

60 cm	3	LATA	715
	M ³ /H		
90 cm	A++		43
	dB(A)		
90	60		
3 690,-	3 290,-		



Okap przyścienny pochłaniacz / wyciąg

Minimal 5

3-krotnie ręcznie malowany • 4 stopnie pracy wentylatora • Filtry Long Life w trybie pochłaniacza • Profesjonalne filtry • Baffle do domowego użytku • Wydajność min. / max. / turbo: 200 / 450 / 715 m³ • Sterowanie gestami, pilotem • Możliwość odwrócenia silnika • Funkcja Timer • Oświetlenie LED • Regulowana barwa oświetlenia • Wykonanie: stal nierdzewna • Wymiary: min. 45,8 × 60 / 90 × 40 cm (wys. × szer. × głęb.) • Kolory: czarny

60 cm	3	LATA	715
	M ³ /H		
90 cm	A++		43
	dB(A)		
90	60		
3 790,-	3 390,-		




Okap przyścienny pochłaniacz / wyciąg

Minimal 6

3-krotnie ręcznie malowany • 4 stopnie pracy wentylatora • Wydajność min. / max. / turbo: 210 / 470 / 715 m³ • Sterowanie gestami, pilotem • Możliwość odwrócenia silnika • Filtry Long Life w trybie pochłaniacza • Profesjonalne filtry • Baffle do domowego użytku • Funkcja Timer • Oświetlenie LED • Regulowana barwa oświetlenia • Wykonanie: stal nierdzewna • Wymiary: 45,8 × 60 / 90 × 40 cm (wys. × szer. × głęb.) • Kolory: czarny

60 cm	3	LATA	700
	M ³ /H		
90 cm	A++		42
	dB(A)		
90	60		
3 990,-	3 590,-		



Okap podszafkowy pochłaniacz / wyciąg

Minimal 7

3-krotnie ręcznie malowany • 4 stopnie pracy wentylatora • Profesjonalne filtry Baffle do domowego użytku • Wydajność min. / max. / turbo: 180 / 400 / 660 m³ • Sterowanie gestami, pilotem • Możliwość odwrócenia silnika • Funkcja Timer • Oświetlenie LED • Regulowana barwa oświetlenia • Wykonanie: stal nierdzewna • Wymiary: min. 15 - max. 30 × 55 / 74 × 29 cm (wys. × szer. × głęb.) • Kolory: czarny

60 cm	3	LATA	660
	M ³ /H		
90 cm	A+		43
	dB(A)		
90	60		
2 890,-	2 490,-		



Okap przyścienny pochłaniacz / wyciąg

Minimal 8

3-krotnie ręcznie malowany • 4 stopnie pracy wentylatora • Filtr Baffle • Wydajność min. / max. / turbo: 200 / 515 / 720 m³ • Sterowanie gestami, pilotem • Funkcja Timer • Oświetlenie LED • Regulowana barwa oświetlenia • Wykonanie: stal nierdzewna • Wymiary: 770-955 × 899 × 500 (wys. × szer. × głęb.) • Kolory: czarny, INOX

90 cm	
60 cm	
720	
M ³ /H	
3	LATA
A+	
3 990,-	



Pełną ofertę marki Ciarko Design znajdziesz na sklep.maxkuchnie.pl

3 lata gwarancji na okapy Ciarko Design



Okap wyspowy

MONOGRAM W GD / WH / BK

- 3-krotnie ręcznie malowany
- Laminowana niepowtarzalna powierzchnia
- Praca jako pochłaniacz lub wyciąg
- 4 stopnie pracy wentylatora
- Wydajność min. / max. / turbo: 185 / 460 / 630 m³/h
- Filtry aluminiowe
- Filtr węglowy
- Sterowanie gestami, pilotem
- Pilot
- Timer
- Oświetlenie LED 1 × 14 W
- Regulowana barwa oświetlenia (3000-4000 K)
- Oświetlenie obwodowe
- Wykonanie: stal nierdzewna
- Wymiary: 95,8-119 × 38,2 × 38,2 cm
- Kolory: czarny / biały / złoty

3 LATA	A	38,2 cm	630 M ³ /H	62 dB(A)	
--------	---	---------	-----------------------	----------	--

GD
6 390,-

BK / WH
5 590,-



A	38,2 cm	560 M ³ /H	61 dB(A)	3 LATA	
---	---------	-----------------------	----------	--------	--

5 390,-

Okap wyspowy

TUBUS W LONG BK / WH / X

Najdłuższy okap cylindryczny na rynku • 3-krotnie ręcznie malowany • Praca jako pochłaniacz lub wyciąg • 4 stopnie pracy wentylatora • Wydajność min. / max. / turbo: 130 / 390 / 560 m³/h • Filtry aluminiowe • Filtr węglowy • Sterowanie gestami, pilotem • Pilot • Timer • Oświetlenie LED 1 × 14 W • Regulowana barwa oświetlenia (3000-4000 K) • Oświetlenie obwodowe • Wykonanie: stal nierdzewna • Wymiary: 110-147,5 × 38,2 × 38,2 cm • Kolory: czarny / biały / inox



3 LATA	560 M ³ /H	A	61 dB(A)	38,2 cm	
--------	-----------------------	---	----------	---------	--

GD / RGD / SGD / SRGD
5 190,-

BK / WH / X
4 290,-

Okap wyspowy

TUBUS W BK / WH / X / RGD / GD / SGD / SRGD

3-krotnie ręcznie malowany • Praca jako pochłaniacz lub wyciąg • 4 stopnie pracy wentylatora • Wydajność min. / max. / turbo: 130 / 390 / 560 m³/h • Filtry aluminiowe • Filtr węglowy • Sterowanie gestami, pilotem • Pilot • Timer • Oświetlenie LED 1 × 14 W • Regulowana barwa oświetlenia (3000-4000 K) • Oświetlenie obwodowe • Wykonanie: stal nierdzewna • Wymiary: 95,8-119 × 38,2 × 38,2 cm • Kolory: czarny / biały / inox / różowe złoto / złoty / stalowe różowe złoto



Okap wyspowy

CUBE W GD / RGD / BK / WH / X

- 3-krotnie ręcznie malowany
- Praca jako pochłaniacz lub wyciąg
- 4 stopnie pracy wentylatora
- Wydajność min. / max. / turbo: 140 / 390 / 590 m³/h
- Filtry aluminiowe
- Filtr węglowy
- Sterowanie gestami, pilotem
- Pilot
- Oświetlenie LED 1 × 19 W
- Regulowana barwa oświetlenia (3000-4000 K)
- Oświetlenie obwodowe
- Wykonanie: stal nierdzewna
- Wymiary: 97,5-120,5 × 40,2 × 30,2 cm
- Kolory: czarny / biały / inox / złoty / różowe złoto

3 LATA	A	40,2 cm	590 M ³ /H	62 dB(A)	
--------	---	---------	-----------------------	----------	--

GD / RGD
5 490,-

BK / WH / X
4 790,-



Okap wyspowy

MISS W BK MAT / BK / WH

- Praca jako pochłaniacz
- 3 stopnie pracy wentylatora
- Wykonanie: poliwęglan – kompozyt wykorzystywany też do produkcji luksusowych jachtów
- Wydajność min. – max.: 100-320 m³/h
- Filtry aluminiowe
- Filtr węglowy
- Sterowanie gestami i pilotem
- Pilot
- Timer
- Oświetlenie LED 1 × 15 W (3000-6000 K)
- Wykonanie: stal nierdzewna / szkło hartowane
- Wymiary: 40,2 × 50,2 × 50,2 cm
- Kolory: czarny / czarny mat / biały

3 LATA	A	50,2 cm	320 M ³ /H	61 dB(A)	
--------	---	---------	-----------------------	----------	--

4 690,-

Pamiętaj! Zawsze potwierdzaj aktualną cenę na sklep.maxkuchnie.pl oraz w Studiach sieci Max Kuchnie. Zapraszamy na zakupy w Studiach sieci **Max Kuchnie** oraz na sklep.maxkuchnie.pl



Okap kominowy
MONOGRAM
GD / WH / BK

- 3-krotnie ręcznie malowany
- Laminowana niepowtarzalna powierzchnia
- Praca jako pochłaniacz lub wyciąg
- 4 stopnie pracy wentylatora
- Wydajność min. / max. / turbo: 180 / 455 / 620 m³/h
- Filtry aluminiowe
- Filtr węglowy
- Sterowanie gestami, pilotem
- Pilot
- Timer
- Oświetlenie LED 1 × 14 W
- Regulowana barwa oświetlenia (3000-4000 K)
- Oświetlenie obwodowe
- Wykonanie: stal nierdzewna
- Wymiary: 90 × 38,2 × 38,2 cm
- Kolory: czarny / biały / złoty

GD
5 490,-

BK / WH
4 690,-

3 LATA A 38,2 cm 620 M³/H 62 dB(A)



3 LATA 560 M³/H

A 61 dB(A)

38,2 cm

GD / RGD / SGD / SRGD
3 949,-

BK / WH / X
3 190,-

Okap kominowy
TUBUS BK / WH / X / RGD / GD / SGD / SRGD

3-krotnie ręcznie malowany • Praca jako pochłaniacz lub wyciąg • 4 stopnie pracy wentylatora • Wydajność min. / max. / turbo: 130 / 390 / 560 m³/h • Filtry aluminiowe • Filtr węglowy • Sterowanie gestami, pilotem • Pilot • Timer • Oświetlenie LED 1 × 14 W • Regulowana barwa oświetlenia (3000-4000 K) • Oświetlenie obwodowe • Wykonanie: stal nierdzewna • Wymiary: 80 × 38,2 × 38,2 cm • Kolory: czarny / biały / inox / różowe złoto / złoty / stalowe różowe złoto



A+

60 cm

705 M³/H

64 dB(A)

3 LATA

2 990,-

Okap kominowy
ECLIPSE BK / WH / RGD

Sterowanie gestem • Funkcja przewietrzania powietrza • Timer • Wielokrotnie nagradzany design • Wydajność min. / max. / turbo: 205 / 515 / 705 m³/h • Filtry aluminiowe • Filtr węglowy • Sterowanie gestami, pilotem • Oświetlenie LED 1 × 14 W • Regulowana barwa oświetlenia (3000-4000 K) • Wykonanie: stal nierdzewna • Wymiary: 110-147,5 × 38,2 × 38,2 cm • Kolory: czarny / biały / inox

NOWOŚĆ



705 M³/H

3 LATA 62 dB(A)

A+

90 CM 2 990,-

60 CM 2 690,-

Okap kominowy
T-Light Black

Sterowanie gestem • Timer • Podwójne sterowanie gestami oraz pilotem • Praca jako pochłaniacz lub wyciąg • 4 stopnie pracy wentylatora • Wydajność min. / max. / turbo: 210 / 520 / 705 m³/h • Filtry aluminiowe • Filtr węglowy x 2 • Pilot • Oświetlenie LED • Regulowana barwa oświetlenia (3000 - 4000K) • Wykonanie: stal nierdzewna • Wymiary: 77-95,5 × 89,9 × 50 cm • Kolory: czarny / inox



A+

90 cm

705 M³/H

61 dB(A)

3 LATA

2 990,-

Okap kominowy
ILLUMIA BK / WH

Praca jako pochłaniacz lub wyciąg • 4 stopnie pracy wentylatora • Funkcja przewietrzania powietrza • Wydajność min. / max. / turbo: 205 / 505 / 705 m³/h • Filtry aluminiowe • Filtr węglowy × 2 • Sterowanie: dotykowe, gestami, pilotem • Timer • Szczelinowy system zasysania oparów • Oświetlenie LED 1 × 12 W • Regulowana barwa oświetlenia (3000-4000 K) • Wykonanie: szkło / stal nierdzewna • Wymiary: 61-79 × 90 × 44,1 mm • Kolory: czarny / biały *Zdobywca oscara w dziedzinie design Red Dot Design Award



A+

90 cm

730 M³/H

64 dB(A)

3 LATA

3 090,-

Okap kominowy
TRIO X / RGD / BK

Praca jako pochłaniacz lub wyciąg 4 stopnie pracy wentylatora • Funkcja przewietrzania powietrza • Regulacja temperatury ciepło zimno • Wydajność min. / max. / turbo: 220 / 520 / 730 m³/h • Filtry aluminiowe • Filtr węglowy × 2 • Sterowanie: dotykowe, gestami, pilotem • Timer • Oświetlenie LED 1 × 7 W • Regulowana barwa oświetlenia (3000-4000 K) • Wykonanie: stal nierdzewna / szkło hartowane • Wymiary: 64-97 × 90 × 40,5 cm • Kolory: czarny / czarny – inox / czarny – różowe złoto



Płyta indukcyjna z okapem
WIZZARD BK / GD / RGD

- Płyta:**
- Boost
 - Funkcja Bridge (łączenie pól grzewczych)
 - Timer dla każdego pola
 - 3 stopnie podgrzewania
 - Pozyjonowanie naczyń
 - W pełni metalowa konstrukcja
- Okap:**
- Praca jako pochłaniacz lub wyciąg
 - 4 stopnie pracy wentylatora
 - Wydajność min. / max. / turbo: 190 / 420 / 680 m³/h
 - Filtry aluminiowe
 - Filtr węglowy – zestaw recykulacyjny
 - Timer

• Wykonanie: stal nierdzewna / szkło hartowane

• Wymiary: 52 × 81,2 × 27 cm

• Kolory: kratka złota / czarna / różowe złoto

3 LATA A+ 81,2 cm 680 M³/H 62 dB(A)

GD / RGD
9 490,-

BK
9 390,-



Okap sufitowy
SU LIGHT BK / X

5 790,-

- Tylko 19 cm grubości – zmieści się w każdym suficie
- Praca jako wyciąg
- 4 stopnie pracy wentylatora
- Wydajność min. / max. / turbo: 180 / 450 / 710 m³/h
- Zasysanie obwodowe 360°
- Filtry aluminiowe
- Sterowanie pilotem
- Pilot
- Timer
- Panel LED na całej powierzchni – 1 × 22 W (4000 K)
- Wykonanie: stal nierdzewna / szkło hartowane
- Silnik BLDC
- Wymiary: 19 × 90 × 60 cm
- Kolory: czarny / inox

3 LATA A < 90 cm > 710 M³/H 64 dB(A)



Okap sufitowy
SU FRAME WH / BK

5 490,-

- Tylko 19 cm grubości – zmieści się w każdym suficie
- Praca jako wyciąg
- 3 stopnie pracy wentylatora
- Zmiana regulacji temperatury ciepło / zimno
- Wydajność min. / max. / turbo: 180 / 450 / 710 m³/h
- Zasysanie obwodowe 360°
- Filtry aluminiowe
- Sterowanie pilotem
- Pilot
- Timer
- Panel LED na całej powierzchni – 1 × 14 W
- Regulowana barwa oświetlenia (2900-6000 K)
- Wykonanie: stal nierdzewna/ szkło hartowane
- Silnik BLDC
- Wymiary: 19 × 90 × 60 cm
- Kolory: czarny / biały

3 LATA A < 90 cm > 710 M³/H 64 dB(A)



Okap wysuwany z blatu
MOONDRAFT BK / X

6 490,-

- Najwyższej wysuwany okap blatowy na rynku (50 cm)
- 3 wysokości wysuwu
- Praca jako pochłaniacz lub wyciąg
- 4 stopnie pracy wentylatora
- Wydajność min. / max. / turbo: 290 / 625 / 695 m³/h
- Filtry aluminiowe
- Filtr węglowy × 2
- Możliwość podłączenia do wentylacji
- Timer
- Child-block
- Oświetlenie LED 20 W (4000 K)
- Wymiary: 72,4 + 50 × 89,8 × 37,4 cm
- Kolory: czarny / inox

3 LATA B < 90 cm > 695 M³/H 65 dB(A)



A < 74 cm > 640 M³/H 62 dB(A) 3 LATA

Okap podszaftkowy
AURA 74 BK / WH

- Praca jako pochłaniacz lub wyciąg • 4 stopnie pracy wentylatora • Zmiana regulacji temperatury ciepło / zimno • Wydajność min. / max. / turbo: 175 / 475 / 640 m³/h • Zasysanie obwodowe 360° • Filtry aluminiowe • Filtr węglowy • Sterowanie gestami, pilotem • Pilot • Oświetlenie LED 1 × 19 W • Regulowana barwa oświetlenia (3000-4000 K) • Wykonanie: stal nierdzewna / szkło • Szkło hartowane na całej powierzchni • Obudowa w kształcie litery T • Wymiary: 28 × 74 × 29 cm • Kolory: czarny / biały

2 190,-



3 LATA 600 M³/H 62 dB(A) A < 74 cm > 74 2 290,- < 60 cm > 60 2 090,-

Okap podszaftkowy
SU MINI BK / WH

- Praca jako pochłaniacz lub wyciąg • 4 stopnie pracy wentylatora • Zmiana regulacji temperatury ciepło / zimno • Wydajność min. / max. / turbo: 160 / 450 / 600 m³/h • Filtry aluminiowe • Filtr węglowy × 2 • Sterowanie gestami, pilotem • Pilot • Timer • Efektowny panel LED na całej powierzchni – 1 × 19 W • Regulowana barwa oświetlenia (3000-4000 K) • Wykonanie: stal nierdzewna • Obudowa w kształcie litery T • Wymiary: 31,8 × 59,9 × 31 cm • Kolory: czarny / biały



A < 55 cm > 630 M³/H 62 dB(A) 3 LATA

Okap podszaftkowy
AURA 55 BK / WH

- Praca jako pochłaniacz lub wyciąg • 4 stopnie pracy wentylatora • Zmiana regulacji temperatury ciepło / zimno • Wydajność min. / max. / turbo: 165 / 470 / 630 m³/h • Komora zasysająca 360° • Filtry aluminiowe • Filtr węglowy • Sterowanie gestami, pilotem • Pilot • Oświetlenie LED 1 × 19 W • Regulowana barwa oświetlenia (3000-4000 K) • Wykonanie: stal nierdzewna / szkło • Szkło hartowane na całej powierzchni • Obudowa w kształcie litery T • Wymiary: 28 × 55 × 29 cm • Kolory: czarny / biały

1 990,-

LAMELKI ŚCIENNE MAROKA

Lamele na ścianę stworzą efekt 3D na Twojej ścianie. Możesz je zamontować pionowo albo poziomo, a nawet na suficie. Z lameli możesz też zrobić ściankę działową. Scal elementy konstrukcji odpowiednim łącznikiem i ustaw w dowolnym miejscu.

Lamele są mocowane na listwie bazowej. Możesz ją przykleić albo przykręcić śrubami do ściany lub sufitu. Zalecamy użycie kleju do drewna. Lamele dekoracyjne są wykonane z płyty MDF. Okleina na ich powierzchni naśladuje naturalne drewno. Duży wybór wybarwień daje szerokie możliwości aranżacyjne.



DOSTĘPNE WYMIARY:

2800 × 28 × 40 mm

LICZBA W PACZCE:

12 szt.

ŁĄCZNIK LAMELI

10,-

Lamelki
DĄB WOTAN
LM001



379,-

Lamelki
DĄB BERGEN
LM002



379,-

Lamelki
DĄB SONOMA
LM003



379,-

Lamelki
ORZECH RUSTYK
LM006



379,-

Lamelki
BIAŁY
LM007



379,-

Lamelki
DĄB WIOSENNY
LM008



379,-

Lamelki
DĄB CATANIA
LM009




379,-

Lamelki
WENGE JAPONSKIE
LM010




379,-

Lamelki
DĄB PRO
LM015



429,-

Lamelki
CZARNY
LM016



399,-

SIGNAL
m e b l e



Krzesło
CHERRY VELVET

479,-

Stelaż metalowy czarny • Siedzisko: tkanina aksamit • Ozdobne pikowania, boczne oparcie – podfokietniki, tył gładki • Kolory: czarny bluwel 19, granatowy bluwel 86, róż antyczny bluwel 52, szary bluwel 14, zielony bluwel 78i • Krzesła są pakowane po 2 szt.

88 cm 50 cm 43 cm



Krzesło
CHIC VELVET

299,-

Stelaż metalowy czarny • Siedzisko: tkanina aksamit • Ozdobne przeszycia na siedzisku i oparciu, tył gładki • Kolory: zielony bluwel 78, szary bluwel 14, czarny bluwel 19 • Krzesła są pakowane po 4 szt.

88 cm 50 cm 43 cm



SCANDIMANIA



Krzesło
DILON-1

275,-

Materiał bazowy nóg: drewno kauczukowe • Materiał siedziska: fornir dębowy AC lakierowany • Nóżki zabezpieczone podkładkami • Kolor nóg: czarny • Kolor siedziska: czarny • Krzesła są pakowane po 2 szt.

79,5 cm 45 cm 55 cm



Krzesło
DILON-2

275,-

Materiał bazowy nóg: drewno kauczukowe • Materiał siedziska: fornir dębowy AC lakierowany • Nóżki zabezpieczone podkładkami • Kolor nóg: czarny • Kolor siedziska: dąb • Krzesła są pakowane po 2 szt.

79,5 cm 45 cm 55 cm



Zestaw garnków

HOTEL DOWNDRAFT 7 EL.
1132008 **1 199,-**

Materiał korpusu: stal nierdzewna 18/10 • Podstawa 3-warstwowa • Szklana pokrywa z silikonowym rantem • Wyposażone w obręcz ze stali nierdzewnej i silikonową uszczelkę gwarantującą optymalne odprowadzanie pary • Do wszystkich płyt kuchennych • Można myć w zmywarce • Wykończenie zewnętrzne: jedwabisty połysk z błyszczącą krawędzią • Wykończenie wewnętrzne: jedwabisty połysk



Zestaw garnków

COMFORT 12 EL.
1100240 **1 099,-**

Materiał korpusu i uchwyty: stal nierdzewna 18/10 • Podstawa 3-warstwowa • Szklana pokrywa z uchwytem ze stali nierdzewnej 18/10 • Odpowiednie do wszystkich płyt kuchennych, również indukcyjnych • Można myć w zmywarce • Wykończenie wewnętrzne: jedwabisty połysk • Wykończenie zewnętrzne: wysoki połysk



Zestaw garnków

COMFORT 6 EL.
1100248A **599,-**

Materiał korpusu i uchwyty: stal nierdzewna 18/10 • 3-warstwowa podstawa • Szklana pokrywa z uchwytem ze stali nierdzewnej 18/10 • Odpowiednie do wszystkich płyt kuchennych, również indukcyjnych • Można myć w zmywarce • Wykończenie wewnętrzne: jedwabisty połysk • Wykończenie zewnętrzne: wysoki połysk



Zestaw garnków

DOWNDRAFT 7 EL. / 6 EL.
2307437 / 2307435 **1 199,-**
1 099,-

Materiał korpusu: stal nierdzewna 18/10 • Podstawa 3-warstwowa • Nienagrzewające się uchwyty • Szklana pokrywa z silikonowym rantem i kanałami odprowadzającymi parę • Przekręcenie pokrywy o 180° umożliwia uszczelnienie garnka • Do wszystkich płyt kuchennych, również indukcyjnych • Wykończenie wewnętrzne: jedwabisty połysk • Wykończenie zewnętrzne: wysoki połysk



Patelnia

GRILLOWA 28 CM
2307307 **349,-**

Materiał: odlew z aluminium • Wewnątrz powłoka nieprzywierająca Fernogreen • Podstawa 2-warstwowa • Zdemontowana rączka umożliwiająca używanie patelni w piekarniku • Odpowiednia do wszystkich płyt kuchennych, również indukcyjnych • Wymiary zewnętrzne: 10 × 51,5 × 29 cm



Patelnia z pokrywką

GŁĘBOKA 28 CM
4491001 **149,-**

Materiał korpusu: stal nierdzewna 18/10 • Pokrywa ze stali nierdzewnej • Wewnątrz powłoka nieprzywierająca Fernogreen • 3-warstwowa podstawa • Odpowiednia do wszystkich płyt kuchennych, również indukcyjnych • Wymiary zewnętrzne: 9,5 × 52 × 29 cm



Patelnia do naleśników

LEO 26 CM
3950174 **139,-**

Materiał korpusu: ciągnięte aluminium • Nienagrzewający się uchwyt • Niski rant ułatwiający przewracanie naleśników itp. • Powłoka nieprzywierająca • Odpowiednia do płyt kuchennych, również indukcyjnych • Można myć w zmywarce • Wymiary wewnętrzne: 1,5 × 25,5 × 25,5 cm



Patelnia

LEO 28 CM / 20 CM
3950161 / 3950159 **179,-**
119,-

Materiał korpusu: aluminium • Wewnątrz powłoka nieprzywierająca Fernogreen • Nienagrzewający się uchwyt • 2-warstwowa podstawa • Odpowiednie do wszystkich płyt kuchennych, również indukcyjnych • Wymiary zewnętrzne patelni 28 cm: 7 × 48 × 28,5 cm; patelni 20 cm: 5,5 × 38,5 × 20,5 cm



Zestaw sztućców

FINESSE 30 EL.
1230504 **359,-**

Materiał: stal nierdzewna 18/10 • Trwały materiał do codziennego użytku • Można myć w zmywarce • Wykończenie na wysoki połysk • 6 kompletów: nóż, łyżka, widelec, widelec deserowy i łyżeczka do kawy / herbaty



Noże w bloku

ESSENTIALS 8 EL.
1308010 **639,-**

Kolor: czarny • Ostrze: stal nierdzewna • Dobrze wyważone dla większej kontroli • Ergonomiczne uchwyty wykonane z tworzywa i stali nierdzewnej • Zestaw zawiera: 6 noży, nożyce kuchenne, drewniany blok



Zestaw noży w bloku

LEO 6 EL.
3950173 **339,-**

Ostrza noży wykonane ze stali nierdzewnej z powłoką nieprzywierającą • Miękkie i antypoślizgowe uchwyty • Stabilny blok z antypoślizgową podstawą • Możliwość zmiany koloru przegrody na noże (szara/ różowa) • Zestaw zawiera: 5 noży, blok na noże



Inteligentna maselniczka

BIAŁA / CZARNA / LILA
1230504 **59,-**

• Maselniczka na wodę z opatentowaną formułą
• Materiał pokrywk: drewno bukowe
• Materiał korpusu: polipropylen
• Zawiera pływak
• Wymiary: 10 × 16,5 × 10 cm
• Kolory: czarny, biały, lila (kamień)



Pojemnik do segregacji odpadów

BINI
1230504 **129,-**

• Możliwość połączenia w zestaw
• System „klik” – po otwarciu pokrywa kosza zatrzymuje się
• W pokrywie jest pojemnik na filtr zapachowy
• Wymiary pojemnika: 54 × 25 × 39 cm
• Kolory pokrywy: żółta, zielona, niebieska, brązowa



Lampa wisząca
CAYO 4198

Materiał: metal + tworzywo • Gwint: E27 • Źródło światła: 5 × 60 W • Wysokość: 105 cm, Szerokość: 80 cm • Kolor: czarny + złoty

149,-



Lampa wisząca
CAYO 4200

Materiał: metal + tworzywo • Gwint: E27 • Źródło światła: 3 × 60 W • Wysokość: 105 cm, Szerokość: 48 cm • Kolor: czarny + złoty

149,-



Lampa wisząca
CAYO 4199

Materiał: metal + tworzywo • Gwint: E27 • Źródło światła: 1 × 60 W • Wysokość: 105 cm, Szerokość: 16 cm • Kolor: czarny + złoty

85,-



Lampa wisząca
CAYO 4197

Materiał: metal + tworzywo • Gwint: E27 • Źródło światła: 1 × 60 W • Wysokość: 28,5 cm, Szerokość: 16 cm • Kolor: czarny + złoty

79,-



Kinkiet
CAYO 4201

Materiał: metal + tworzywo • Gwint: E27 • Źródło światła: 1 × 60 W • Wysokość: 38 cm, Szerokość: 16 cm • Kolor: czarny + złoty

85,-



Lampa wisząca
EVA L11160-15

Materiał: metal • Rodzaj trzonka: E27 • Źródło światła: 1 × 60 W • Wysokość: 120 cm • Średnica: 26,5 cm • Kolor: szary

99,-

ZUMALINE



Lampa wisząca
QUASAR C0506-06A-B5AC

Materiał: metal + szkło • Źródło światła: 6 × 40 W • Gwint: E14 • Wysokość: 42 cm • Średnica: 48 cm • Kolor: srebrny + transparentny

1 699,-



Lampa wisząca
URCHIN P0491-09C-F7DY

Materiał: metal + szkło • Źródło światła: 9 × 42 W • Gwint: G9 • Wysokość: 83-129 cm • Średnica: 78 cm • Kolor: złoty

1 499,-



Lampa wisząca
QUASAR P0506-05A-F4E3

Materiał: metal + szkło • Źródło światła: 5 × 40 W • Gwint: E14 • Wysokość: 154 cm • Średnica: 41 cm • Kolor: złoty + transparentny

1 399,-



Lampa wisząca
RIANO P0454-08C-SDGF

Materiał: metal + szkło • Źródło światła: 8 × 42 W • Gwint: G9 • Wysokość: 112 cm • Średnica: 59 cm • Kolor: transparentny + złoty + czarny

999,-



Lampa wisząca
AMEDEO 17106/4+1-GLD

Materiał: metal + szkło • Źródło światła: 5 × 40 W • Gwint: E14 • Wysokość: 100 cm • Średnica: 39 cm • Kolor: złoty + transparentny

899,-



Lampa wisząca
CRYSTAL P0076-03N-B5FZ

Materiał: metal + kryształ + szkło • Źródło światła: 3 × 42 W • Gwint: G9 • Wysokość: 130 cm • Szerokość: 73 cm • Kolor: czarny transparentny

549,-



Lampa wisząca
ROCK P0488-03D-B5AC

Materiał: metal + szkło + kryształ • Źródło światła: 3 × 28 W • Gwint: G9 • Wysokość: 33-143 cm • Średnica podsufitki: 41 cm • Kolor: srebrny + transparentny

499,-



Lampa wisząca
ONE P0461-01E-S8S8 / F7F7 / F4F4

Materiał: metal + tworzywo sztuczne • Źródło światła LED: 1 × 5 W • Temperatura barwy: 3000 K • Ilość lumenów: 450 lm • Wysokość: 140 cm • Średnica: 8 cm • Kolory: biały / złoty / srebrny

P0461-01E-F7F7
P0461-01E-F4F4

259,-

P0461-01E-S8S8

239,-



Lampa wisząca
MAGNOLIA RLD94016-5B / RLD94016-5A

Materiał: metal + akryl • Źródło światła: 5 × 40 W, 230 V • Gwint: E14 • Wysokość: 110 cm • Średnica: 48 cm • Kolory: czarny / transparentny

249,-



Lampa sufitowa
CRYSTAL C0076-05L-F4FZ

Materiał: metal + szkło • Źródło światła: 5 × 42 W • Gwint: G9 • Wysokość: 22 cm • Średnica: 40 cm • Kolor: transparentny

799,-



Lampa kinkiet
RIANO W0454-02D-SDAC

Materiał: metal + szkło + kryształ • Źródło światła: 2 × 40 W • Gwint: E27 • Wysokość: 50 cm • Szerokość: 17 cm • Głębokość: 35 cm • Kolor: złoty + czarny

449,-



Plafon
SIERRA 12100005-SL / 12100005-GD

Materiał: aluminium + tworzywo • Źródło światła: LED 60 W • Temperatura barwy: 4000 K • Ilość lumenów: 3600 lm • Wysokość: 5,8 cm • Szerokość: 50 cm • Długość: 50 cm • Kolor: srebrny / złoty

599,-



Lampa sufitowa
GEM C0389-01A-0FD2 / F4AC / F7AC

Materiał: metal + szkło • Źródło światła: 1 × 28 W • Gwint: G9 • Wysokość: 12 cm • Średnica: 11 cm • Kolor: antyczna miedź + transparentny, chrom + transparentny, antyczny brąz + transparentny, czarny mat + transparentny

299,-



Spot
CHUCK DL2 SQUARE 20068-WH / -BK

Materiał: aluminium • Źródło światła: 1 × 50 W • Gwint: GU10 • Szerokość: 19 cm • Głębokość: 9,4 cm • Kolory: czarny / biały

119,-



Spot
CHUCK
DL ROUND WHITE 92699 / BLACK 92700

Materiał: aluminium • Źródło światła: 1 × 50 W • Gwint: GU10 • Wysokość: 3,8 cm • Średnica: 9,2 cm • Kolor: biały / czarny

76,-



Spot
RONDOO SL 1 20038-WH / 20038-BK

Materiał: aluminium • Źródło światła: 1 × 50 W • Gwint: GU10 • Wysokość: 11,5 cm • Średnica: 9,3 cm • Kolor: biały / czarny

79,-



Spot
TORI SL 3 20016-WH / SL 3 20016-BK

Materiał: aluminium • Źródło światła: 1 × 50 W • Gwint: GU10 • Wysokość: 12,8 cm • Średnica: 6 cm • Kolor: biały / czarny

75,-



Spot
CHIPA DL ARGU10-033 / DL ARGU10-034

Materiał: aluminium + szkło • Źródło światła: 1 × 50 W • Gwint: GU10 • Wysokość: 3,1 cm • Średnica: 8,5 cm • Kolor: biały / czarny

75,-



SPRZĘT AGD I RTV Z NOWYMI ETYKIETAMI



Pralki



Pralko-suszarki



Zmywarki




Lodówki

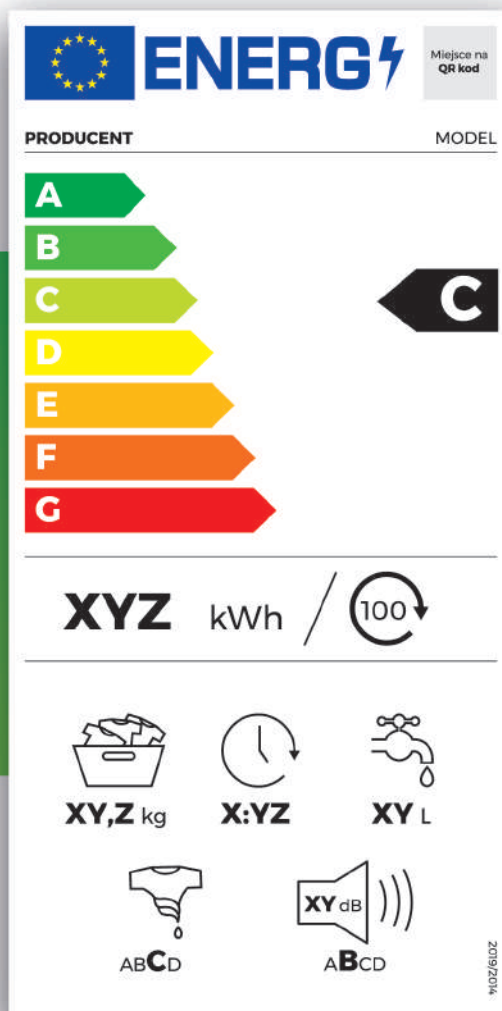


Telewizory

▼ Obecna etykieta energetyczna



▼ Nowa etykieta energetyczna



◀ **QR kod** - umożliwia dostęp do dodatkowych informacji na temat danego modelu produktu

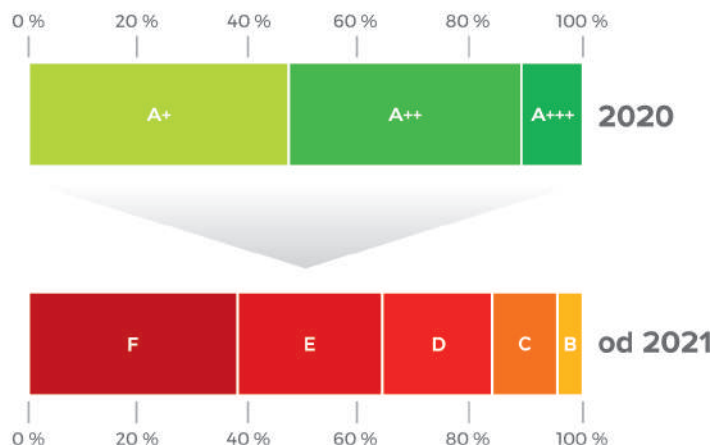
◀ **Klasa efektywności energetycznej** - zgodnie z nową skalą, w poprzedniej skali A+++

◀ **Roczne zużycie energii** - obliczone za pomocą dopracowanych metod

◀ **Specyfikacja techniczna** - według danej kategorii produktu

⚠ Uwaga!

Urządzenia, które dotychczasowo znajdowały się w klasach zaznaczonych kolorem zielonym, mogą znajdować się w klasach oznaczonych na żółto, pomarańczowo lub czerwono. Zmiana klasyfikacji nie wpływa na wydajność sprzętu, która pozostaje na dotychczasowym poziomie.



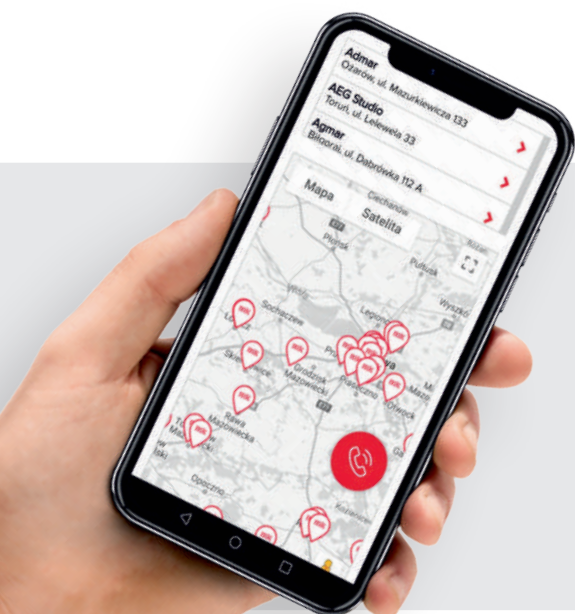
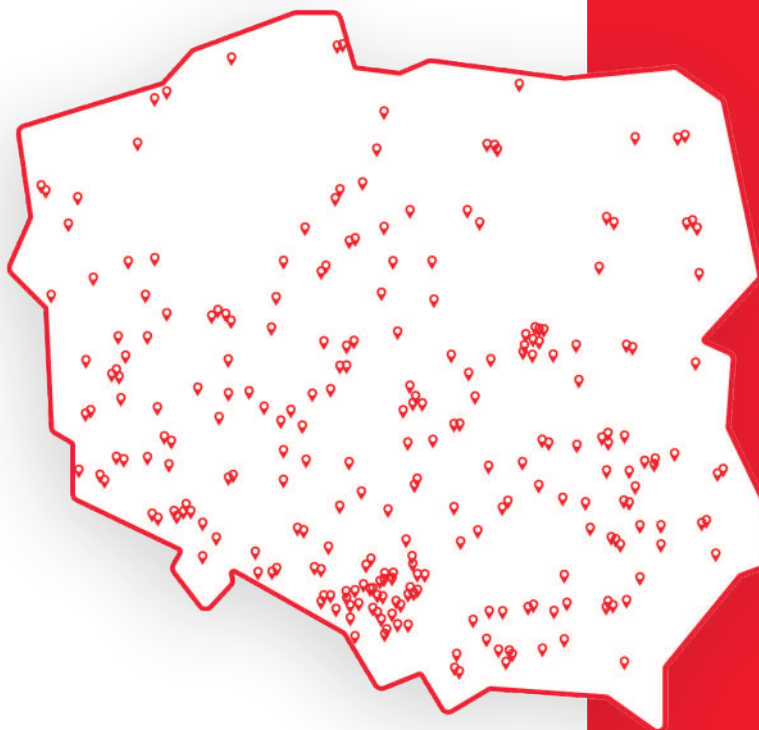
Więcej informacji
znajdziesz na
etykietaenergetyczna.pl

Piktogramy

75 L Pojemność urządzenia podawana w litrach	8 KG Załadunek pralki	11 funkcji piekarnika	ChildLock - zabezpieczenie przed przypadkowym uruchomieniem
14 Ilość funkcji urządzenia	15 Ilość programów prania	BakingPro System	ExtraSpace – więcej miejsca na duże naczynia
24 Ilość trybów pieczenia urządzenia	15 Ciśnienie w ekspresie	Chłodny front (3 szyby)	FlameControl – 9 poziomów mocy płomienia
1 Ilość poziomów prowadnic teleskopowych	40 Głośność urządzenia	Czyszczenie katalityczne	HeatControl – wskaźnik gorącego pola
Miękkie domykanie drzwi urządzenia	612 Wydajność okapu	Czyszczenie pyrolityczne	Palnik WOK
Technologia Flex Door - możliwość otwarcia tylko połowy lub całych drzwi	Funkcja Bluetooth	Emalia łatwoczyszcząca EasyClean	Podtrzymywanie ciepła
Dual Cook - możliwość podzielenia piekarnika na dwie oddzielne strefy	Łączność WiFi	FullSteam	PowerBooster
8 Ilość programów automatycznych	Sterowanie gestem	Nagrzew w 3 minuty	PowerChoice – dopasowanie mocy płyty do instalacji elektrycznej
14 Ilość poziomów mocy urządzenia	Sterowanie przy pomocy pilota	Nagrzew w 4 minuty	SlimHOB - montaż w cienkim blacie
60 cm Szerokość produktu	19 cm Głębokość komory zlewozmywaka	Przyciemniana szyba	Stabilne ruszty żeliwne
200 CTT Wysokość produktu	Zlewozmywak granitowy	Równomierne pieczenie na kilku poziomach	Timer – kontrola czasu gotowania
4 Ilość pól Booster	Zlewozmywak ceramiczny	Wyświetlacz LED sensorowy z kontrolą czasu pieczenia (Ts)	Trzy programy gotowe
Szlifowane krawędzie	Zlewozmywak Tectonite	Zamknięta górna listwa drzwi	4 stopnie pracy wentylatora
Możliwość łączenia pól grzewczych	50 cm Średnica produktu	Add+ - dokładanie naczyń w trakcie pracy zmywarki	Cicha praca
MOC 1900W Moc urządzenia	60 Wymiar podbudowy zlewozmywaka	AntiBacteria Filter	Funkcja czasowego wyłączenia
Możliwość podłączenia do standardowej domowej instalacji elektrycznej 230V	Korek automatyczny	AntiFlood	Oświetlenie LED
TURBO WOK Palnik o zwiększonej mocy grzania	Bateria podokienna	AquaStop	SlimSize - Montaż w wąskich 30 cm szafkach
Automatyczna zapalarka	Łatwy montaż Easy Fix	RedDot – czerwona dioda informująca o pracy zmywarki	Sterowanie sensorowe Slider
Mikrofala z płaskim dnem bez obrotowego talerza	Wyciągana wylewka baterii	BlueDot+ - niebieska dioda informująca o pracy zmywarki	Praca w trybie wyciąg/pochłaniacz
LED Wyświetlacz LED	Stała wylewka baterii	HalfLoad	Wysoka wydajność
TFT Wyświetlacz TFT	Ruchoma wylewka baterii	MaxiSpace3 – dodatkowy trzeci kosz na sztućce	MultiWave System
LCD Wyświetlacz LCD	Elastyczna wylewka baterii	Niski poziom głośności	Podgrzewanie wieloetapowe
Kostkarka	Magnetyczny zaczep baterii	OpenDry - automatyczne otwieranie drzwi	Programy gotowe
Autootwieranie drzwi zmywarki	Syfon Saving Space	AUTU Program Auto	Sterowanie sensorowe
Światło na podłodze	350 ml Pojemność w mililitrach	Program Pełny 50 minut	Alarm niedomkniętych drzwi
NoFrost Technologia NoFrost	0,5 KM Moc młynka	Program Szybki 30'	Alarm podwyższonej temperatury
StopFrost Technologia StopFrost	Funkcja Turbo	Silnik SilentDrive 3.0	CoolBalance – stabilna temperatura wnętrza
NO FROST Niezależne schładzanie komór chłodziarki i zamrażarki	Zawiasy ślizgowe w zmywarce	Silnik SilentDrive	Deska do wina i serów z pokrywką
DUAL WASH Użytkownik ma do wyboru mycie tylko w koszu górnym bądź tylko w koszu dolnym	Bez konieczności podłączenia wody	SlidingDoor – szybki montaż w zabudowie meblowej	Funkcja Eco
10 LITROW Zużycie wody przez zmywarkę	WHITE Kolor wyświetlacza	SteamPower Pro – zmywanie parowe	Pojemnik na warzywa i owoce
1/2 WISADU Możliwość załadunku tylko połowy zmywarki	C Klasa energetyczna urządzenia	System Up&Down	Simple InsideControl
8 Ilość programów urządzenia	5 Dual Cook - możliwość podzielenia pieka Liczba lat gwarancji na urządzenie nr1ka na dwie oddzielne strefy	TurboDrying	Total NoFrost – bez konieczności rozmrażania
3 KOSZ Dodatkowy, trzeci kosz w zmywarce	16 KOMBINOWANE NACZYŃ Ilość naczyń	TurboSpinner	VitControl – regulacja poziomu wilgotności
16 KOMBINOWANE NACZYŃ Pojemność zmywarki		UV Hygiene Technology – likwidacja bakterii i wirusów	

max kuchnie

300 studiów
mebli kuchennych
w Polsce



Zeskanuj kod QR
i znajdź studio blisko Ciebie.

<https://www.maxkuchnie.pl/studio-mebli/>

Amica

beko

BLANCO

BOSCH

CANDY

CIARKO
DESIGN

elica
aria nuova

FABER
AIR MATTERS

FRANKE

gorenje

GRUNDIG

HITACHI

KERNAU

PYRAMIS

SAMSUNG

SIEMENS

smeg

VELGE
- CHOICE FOR LIVING -

Whirlpool